

Anima Patrimonio

Relazione Annuale al 31.12.2025

LINEA SOLUZIONI

- Anima Patrimonio Globale & Nuovi Consumi 2025
- Anima Patrimonio Globale & Cyber Security 2026
- Anima Patrimonio Globale Smart City & Climate Change 2026
- Anima Patrimonio Globale & AgriTech 2027
- Anima Patrimonio Globale & Blue Economy 2027
- Anima Patrimonio Globale & Tech Revolution 2029
- Anima Patrimonio Globale & Silver Economy 2030

ANIMA SGR SPA

Capitale Sociale: Euro 23.793.000 interamente sottoscritto e versato.
La SGR è soggetta all'attività di direzione e coordinamento
di Banco BPM S.p.A.

Consiglio di Amministrazione

Presidente: Maria Patrizia Grieco (indipendente)

*Amministratore Delegato
e Direttore Generale:* Saverio Perissinotto*

Consiglieri: Maurizio Biliotti
Luigi Bonomi (indipendente)
Gianfranco Venuti
Giovanna Zanotti (indipendente)
Natale Schettini
Stefano Bee

Collegio Sindacale

Presidente: Gabriele Camillo Erba

Sindaci effettivi: Tiziana Di Vincenzo
Claudia Rossi

Sindaci Supplenti: Nicoletta Cogni
Paolo Mungo

Società di Revisione Deloitte & Touche S.p.A.

Depositario BNP Paribas SA – Succursale di Milano

*Amministratore Delegato e Direttore Generale in carica dal 2 febbraio 2026

INDICE

RELAZIONE DEGLI AMMINISTRATORI DI ANIMA SGR.....	4
ANIMA PATRIMONIO GLOBALE & NUOVI CONSUMI 2025	18
ANIMA PATRIMONIO GLOBALE & CYBER SECURITY 2026	51
ANIMA PATRIMONIO GLOBALE SMART CITY & CLIMATE CHANGE 2026.....	89
ANIMA PATRIMONIO GLOBALE & AGRITECH 2027.....	126
ANIMA PATRIMONIO GLOBALE & BLUE ECONOMY 2027.....	164
ANIMA PATRIMONIO GLOBALE & TECH REVOLUTION 2029	202
ANIMA PATRIMONIO GLOBALE & SILVER ECONOMY 2030	240

RELAZIONE DEGLI AMMINISTRATORI DI ANIMA SGR SULLA RELAZIONE DI GESTIONE AL 31 DICEMBRE 2025

Forma e contenuto della Relazione di Gestione

La Relazione di Gestione (di seguito anche "Relazione"), è stata redatta in conformità al Regolamento sulla gestione collettiva del risparmio, emanato con Provvedimento della Banca d'Italia del 19 gennaio 2015 e successive modificazioni ed è costituita dalla Situazione Patrimoniale, dalla Sezione Reddittuale, dalla Nota Integrativa, accompagnata dalla Relazione degli Amministratori.

I dettagli della Nota Integrativa sono esposti esclusivamente per le voci valorizzate negli schemi della Relazione.

Mercati finanziari

Nel corso del 2025, le prospettive globali di crescita, le decisioni delle Banche Centrali, l'implementazione delle politiche commerciali statunitensi e le tensioni geopolitiche hanno continuato a rappresentare i principali fattori di incertezza per i mercati finanziari.

I principali mercati azionari nel 2025 hanno registrato performance complessivamente positive, trainate dalla redditività delle società e dalla crescita degli utili. L'approccio negoziale aggressivo dell'amministrazione USA sulle politiche commerciali aveva inizialmente innalzato l'avversione al rischio degli investitori, per i timori legati all'impatto dei dazi sulla crescita; successivi sforzi di de-escalation, temporanee sospensioni delle tariffe e segnali di resilienza del quadro macro hanno ridato ossigeno ai mercati. Gli accordi sui dazi tra USA e Giappone e tra USA e UE hanno ridotto il rischio di ulteriori escalation, mentre è più recente la riconciliazione negoziale con la Cina. Nel 2025, l'indice MSCI World Local ha generato una performance di +16,8% in valuta locale. A livello geografico, i principali indici MSCI hanno registrato ritorni di circa +32% in Italia, +21,8% in Giappone, +21,4% in UK, +20,8% in Area Euro, +16,3% negli USA, +17,5% in Europa, +28,3% circa per l'indice dei Mercati Emergenti. Le migliori performance settoriali sono state segnate dai comparti comunicazioni, IT e finanziari, le peggior anche se sempre positive dal settore consumi. La volatilità azionaria dopo una brusca impennata della prima parte di aprile ha chiuso l'anno su livelli inferiori alle medie mobili di medio-lungo periodo, con alcuni rimbalzi tracciati tra ottobre e novembre legati alle tensioni commerciali tra USA e Cina e a timori di sopravvalutazione del comparto AI.

Gli indici obbligazionari nel 2025 hanno espresso ritorni di entità eterogenee, in prevalenza positive, con eccezione per titoli di stato tedeschi (Bund), francesi (OAT) e giapponesi (JGB). L'indice total return ha registrato una performance annua di +2,26% circa; i comparti societari investment grade hanno conseguito guadagni tra +3% e +6,2% circa, tra +4 e +8% l'indice high yield. Positiva anche la performance dei governativi emergenti in dollari Usa (+7,38%). L'andamento dei rendimenti è stato influenzato dai tassi reali, dalle aspettative di inflazione, dalla revisione delle attese sulla politica monetaria. La Bce, verso fine anno, ha assunto un tono più aggressivo, rivedendo al rialzo le stime di crescita e inflazione, mentre sono emersi i timori sulla sostenibilità dei conti pubblici. Le curve dei rendimenti governativi hanno mostrato movimenti di irripidimento. Gli spread delle obbligazioni corporate investment grade e high yield euro hanno registrato fasi di volatilità e restringimenti di differente intensità: alla fine del 2025, le emissioni sulle scadenze a 2 anni e 10 anni hanno registrato rendimenti del 2,12% e 2,85% per il Bund, 3,47% e 4,17% circa per US Treasury, 2,19% e 3,55% per il BTP. Lo spread BTP-Bund si è attestato a 69,4 punti base. I diversi comparti governativi hanno registrato nel 2025 ritorni di circa +6.2% per Treasury Usa, +5% per UK Gilt, +3.28% circa per BTP, +1.7% circa per Bonos, +0,63% per l'indice EMU, +0,25% per OAT, -1.47% per Bund, -6.25% per JGB. La volatilità obbligazionaria (MOVE Index) è progressivamente diminuita.

Il cambio EUR/USD, a fine 2025, si è posizionato a 1,1736 registrando +13,4% su base annua. Lo yen, inizialmente sostenuto dalla politica della BoJ, ha ceduto contro l'euro -11,5% circa, penalizzato dal calo dei rendimenti del JGB, dal differenziale dei tassi e da fattori di politica interna.

L'oro, dopo aver raggiunto nuovi massimi storici oltre 4500 USD/oz, ha chiuso il 2025 a 4322 USD/oz. Le materie prime hanno risentito dell'incertezza legata alla politica commerciale statunitense e alle prospettive di crescita globale. Il prezzo del petrolio ha mostrato un andamento volatile, riflettendo dinamiche di offerta, domanda, tensioni geopolitiche e sanzioni. A fine anno Brent e WTI si sono attestati rispettivamente a 60,85 e 57,42 USD/barile. Positivi, infine, i metalli industriali con il rame in forte rialzo, grazie alla carenza di offerta.

Scenario macroeconomico

Negli Stati Uniti la chiusura delle attività governative non essenziali a seguito dello shutdown federale ha inciso in modo rilevante sul flusso di pubblicazioni dei dati economici. Dopo quarantatré giorni di blocco, il Congresso ha approvato la legge di finanziamento delle attività federali fino al 30 gennaio 2026. Nonostante i cambiamenti nella politica economica e gli elevati livelli di incertezza, i dati disponibili suggeriscono che la crescita economica mantiene una traiettoria positiva, supportata dai consumi e dagli investimenti aziendali. Le stime collocano il PIL USA 2025 a +1,9% a/a. Il mercato del lavoro rimane tonico, con una disoccupazione contenuta (4,6%), richieste di sussidio contenute e un equilibrio tra basse assunzioni e bassi licenziamenti. La fiducia dei consumatori ha registrato fasi di volatilità con una lieve flessione a fine anno.

Gli indicatori PMI e ISM hanno fornito letture divergenti: le rilevazioni PMI di novembre si sono mantenute superiori a 50, mentre collocazioni inferiori alla soglia espansiva e alle attese hanno interessato le rilevazioni ISM per la manifattura. Tuttavia, i dati concreti stanno registrando un andamento più resiliente del sentiment. La solidità degli ordini dei beni durevoli potrebbe riflettere una maggiore domanda di investimenti, derivante sia dagli incentivi fiscali, sia dallo sviluppo dell'intelligenza artificiale. Il settore dei servizi ha continuato a costituire il motore principale dell'economia USA. Sul fronte dei prezzi, le voci più sensibili ai dazi mostrano che l'aumento dei costi si riflette sui prezzi in modo variabile e solo in parte. L'inflazione dei beni core del 2025 è stimata intorno al +3%, con pressioni sui beni parzialmente compensate dalla flessione dei servizi di base.

La Fed ha mantenuto un approccio attendista nel primo semestre 2025, per poi intervenire con tre tagli di 25 punti base tra settembre e dicembre, portando il tasso di riferimento al 3,5%-3,75%. La retorica del FOMC è diventata progressivamente più accomodante, anche alla luce dei rischi occupazionali. Sul fronte commerciale, dopo una fase iniziale di diffusa e rilevante incertezza generata dall'annuncio dei dazi, le sospensioni delle tariffe reciproche e gli accordi raggiunti hanno contribuito a generare effetti inversi. I dazi verso UE e Giappone sono convergenti al 15% (fatti salvi i livelli ben più elevati - 50% - fissati per acciaio, alluminio), mentre l'attività negoziale con la Cina ha assunto toni più concilianti, includendo concessioni reciproche su terre rare, soia ed energia. Nel complesso, i recenti accordi hanno portato a un modesto calo dei dazi doganali ponderati per gli scambi.

In Area Euro, la crescita rimane più fragile e sbilanciata. Nel primo trimestre, il Pil destagionalizzato è cresciuto dello +0,3% t/t, con una stima base annua 2025 a +1,4%, sostenuta dagli investimenti (principalmente in Spagna e Irlanda, concentrati su intellectual property e non sull'economia reale). Il quadro di fondo evidenzia una crescita poco tonica, al di sotto del potenziale e disomogenea per aree. L'indice PMI composito di dicembre indica uno slancio limitato dell'attività economica: la manifattura si colloca sotto quota 50, mentre i servizi permangono in area espansiva. Sul fronte della domanda, il sentiment economico dell'Area Euro rimane debole; nonostante la ripresa dei redditi reali delle famiglie ed il sostegno dell'allentamento monetario, non emergono segnali di una forte ripresa dei consumi privati. Il CPI core su base annua 2025 è stimato a +2,4%, mentre l'indicatore PPI è sceso in territorio negativo da agosto. Il tasso di disoccupazione si è attestato a 6,4%.

La Bce a gennaio, marzo, aprile e giugno ha tagliato i tassi di 25 punti base, riducendo l'interesse sui depositi a 2%, per poi mantenerli invariati da luglio a dicembre. Più recentemente, la retorica è divenuta

decisamente meno accomodante, alla luce dei rischi per la crescita, in virtù degli accordi commerciali raggiunti e dell'assenza di interruzioni della catena di approvvigionamento. Le previsioni della Bce sugli scenari di crescita ed inflazione sono state riviste al rialzo, in virtù degli investimenti del settore privato, delle esportazioni e di un percorso disinflazionistico dei servizi che potrebbe svilupparsi più lentamente di quanto precedentemente previsto. Le agenzie Fitch e S&P hanno declassato la Francia, a causa dell'instabilità politica d'oltralpe e dei rischi sul consolidamento fiscale.

Tra le altre banche centrali, la Bank of England ha ridotto il tasso bancario con 4 tagli di 25 punti base, portandolo a 3,75%; la Swiss National Bank ha azzerato il policy rate, mentre la Bank of Japan ha alzato il Target Rate a 0,5%, livello mantenuto sino a dicembre, allorquando è intervenuto un ulteriore rialzo di 25 punti base.

In Cina, il PIL 2025 è stimato in crescita di circa +4,8%. Le vendite sono moderatamente diminuite, mentre l'andamento delle esportazioni, a novembre, ha superato le aspettative. La domanda interna rimane debole, ma lo slancio commerciale sembra essersi stabilizzato. L'indebolimento dei consumatori deriva probabilmente dal deterioramento delle condizioni del mercato del lavoro, con un'elevata disoccupazione giovanile. La produzione industriale, a novembre, ha segnato valori in leggero rallentamento. Gli indicatori ciclici PMI permangono collocati in area espansiva, con maggiore robustezza per i servizi ed il dato composito, mentre la manifattura, a tratti, ha fornito letture eterogenee. Il mercato immobiliare ha continuato a essere debole, con vendite e prezzi in calo. La stima del tasso di disoccupazione si è mossa in lieve decremento (5,1% a novembre). Durante l'estate, sono stati introdotti nuovi sussidi mirati per le famiglie ed il settore dei servizi: è probabile che tali misure abbiano fornito un supporto incrementale alle imprese e alla spesa dei consumatori. L'inflazione resta depressa, con valori leggermente positivi per il CPI, e PPI ancora negativo. La PBoC ha confermato un approccio espansivo, in un contesto segnato da persistenti squilibri strutturali e pressioni deflazionistiche.

Il quadro geopolitico resta complesso, con tensioni in Medio Oriente, Sud America e sul fronte russo-ucraino. La tregua tra Israele ed Hamas rimane fragile e la situazione umanitaria critica. A inizio 2026, l'arresto del presidente Maduro da parte degli Stati Uniti ha suscitato reazioni eterogenee, riaccendendo il dibattito sulla gestione della transizione politica e lo sfruttamento delle risorse petrolifere.

La COP30 di Belém ha evitato un fallimento del processo multilaterale, ma ha mostrato l'inerzia politica su punti cruciali come i combustibili fossili, la finanza e la deforestazione, rinviando alle prossime tappe (COP31 in Turchia) l'elaborazione di una roadmap più chiara.

Prospettive future

Alla luce delle informazioni disponibili, l'economia statunitense è attesa tornare a crescere nel primo trimestre del 2026, con rischi orientati al rialzo. L'attività economica mantiene un orientamento positivo e dovrebbe evitare una fase recessiva, grazie alla ripresa dei consumi e alla crescita degli investimenti delle imprese. Gli investimenti fissi potrebbero rallentare nel breve periodo, dopo la straordinaria sovraperformance degli investimenti in attrezzature registrata dall'inizio dell'anno, per poi riprendere gradualmente slancio nel 2026, supportata dagli stimoli fiscali.

La domanda interna privata beneficerà di una politica fiscale espansiva, di condizioni di politica monetaria più accomodanti e di solidi bilanci dei consumatori, soprattutto tra i redditi più elevati. I consumi restano supportati da risparmi accumulati e redditi da lavoro robusti, in grado di sostenere il reddito reale ed il potere d'acquisto.

Il mercato del lavoro, basato su basse assunzioni e bassi licenziamenti, rimane equilibrato e non segnala rischi macro rilevanti. Il cambiamento strutturale della funzione di produzione è orientato verso una maggiore produttività e intensità di capitale, con investimenti in tecnologia (AI) favoriti dagli incentivi fiscali. La fiducia dei consumatori indica attese di redditi stabili. La crescita del PIL USA è stimata a circa +2% nel 2026.

Nell'Area Euro i dati supportano una visione cauta, ma con prospettive di accelerazione nel 2026, trainata, in primis, dalla politica fiscale espansiva tedesca. Il bilancio dei rischi rimane orientato al ribasso, a causa della scarsa qualità della crescita e delle alee di implementazione. La performance della Spagna fornisce

tuttavia una base solida per la crescita futura. Dopo una fase finale del 2025 caratterizzata da una crescita modesta, nel 2026 si prevede un'espansione del +0,3% nel primo semestre e del +0,4% nel secondo, per una crescita annua intorno al +1%, anche grazie a una ripresa della domanda esterna. In Germania la composizione della spesa favorirà investimenti pubblici e privati ed il mercato interno; permangono tuttavia rischi di valutazione dei livelli di attività e degli effetti reali di una politica fiscale espansiva trainata dalla spesa per la difesa e per gli investimenti. I segnali di accelerazione della spesa fiscale sono incoraggianti e concentrati su alimentari, agricoltura, energia (inclusi i sussidi energetici alle imprese), servizi commerciali e infrastrutture. In Francia, nonostante la crisi politica e le pressioni sul debito, non si prevede un deragliamento imminente. Tuttavia, un rallentamento del processo di consolidamento fiscale e/o di uno scontro con le istituzioni europee, costituirebbero rischi al ribasso per la crescita economica dell'intera Area Euro.

In Cina prevediamo che sussidi mirati e allentamento fiscale mantengano la crescita nel 2026 intorno al +5%, nonostante consumi deboli, pressioni deflazionistiche e stagnazione del settore immobiliare. Le esportazioni dovrebbero rimanere resilienti, seppur senza accelerazioni, anche per la debolezza della domanda globale. Il riorientamento degli scambi commerciali verso i Paesi ASEAN fornirà un sostegno, tuttavia, un rallentamento delle esportazioni metterebbe a rischio la crescita, dato che la domanda estera ha finora compensato le debolezze interne. Il rafforzamento dei consumi interni richiede misure fiscali concrete e continuative.

Nei Mercati Sviluppati, l'inflazione presenta dinamiche eterogenee: i prezzi potrebbero mantenersi volatili, con dinamiche non uniformi geograficamente: nel 2026 lo scenario USA è previsto a target entro fine anno, sotto target quello in Area Euro.

Negli Stati Uniti l'impatto dei dazi sarà temporaneo. I dati sull'inflazione segnalano contenute evidenze di un trasferimento dei dazi sui beni, poiché le aziende statunitensi ne stanno già assorbendo la maggior parte. La spesa al consumo e l'equilibrio del mercato del lavoro dovrebbero ridurre le potenziali pressioni. L'obiettivo di inflazione della Fed appare raggiungibile entro la fine del 2026, sebbene con un percorso irregolare. In sintesi, sia lo stato della domanda interna sia del mercato del lavoro dovrebbero evitare un'accelerazione dell'inflazione, consentendo la continuazione del trend di disinflazione dei servizi di base. Rischi di surriscaldamento potrebbero emergere in caso di maggior allentamento fiscale, rimozione dei dazi o pressioni salariali legate a una carenza strutturale di offerta di lavoro. Per il 2026, l'inflazione core CPI si potrebbe attestare a +2,6%, il dato core PCE a +2,5%.

Per l'Area Euro, si prevede che la tendenza al ribasso persista, sostenuta dal meccanismo di reset annuale (gennaio) e dal rallentamento della crescita salariale. Salari e margini di profitto si stanno normalizzando. Nel 2026, la ridefinizione dei prezzi dei servizi regolamentati potrebbe fornire un'ulteriore spinta al ribasso, portando l'inflazione core sotto le attese entro la fine del primo semestre. Anche l'inflazione headline dovrebbe beneficiare dell'apprezzamento dell'euro, del calo dei prezzi energetici e dalla debolezza della domanda interna. Su base annua 2026, l'inflazione core è stimata al +1,9%.

In Cina, la deflazione dovrebbe persistere sotto l'obiettivo della PBoC almeno fino a metà del 2026; l'indice dei prezzi alla produzione dovrebbe restare negativo fino a fine 2026, mentre l'indice dei prezzi al consumo annuale si dovrebbe attestare a zero nel 2025. Le pressioni deflazionistiche potrebbero intensificarsi nella prima metà del 2026, riflettendo una domanda delle famiglie debole, un potere di determinazione dei prezzi limitato e un sostanziale eccesso di capacità produttiva nel settore manifatturiero. Un effetto base favorevole potrebbe tuttavia sostenere progressivamente l'inflazione verso +0,8% nel 2026.

La politica monetaria sulle due sponde dell'Atlantico appare orientata verso approcci divergenti: la Fed manterrà un approccio data-dependent, volta a trovare equilibri tra rischi di crescita, di inflazione ed occupazionali. In presenza delle attuali incertezze sul mercato del lavoro, si ipotizza che la Fed possa tagliare i tassi a marzo, giugno e settembre 2026, oltre il consenso, pur non escludendo un numero inferiore in caso di segnali di surriscaldamento. Il tasso sui Fed Fund è in territorio neutrale (3%-4%). Powell ha ribadito che i rischi inflazionistici derivano principalmente dai dazi: una volta superato il picco di inflazione dovuto ai dazi, previsto nel primo trimestre, l'inflazione dovrebbe convergere verso l'obiettivo. Il "quantitative tightening" è terminato a dicembre 2025, con un bilancio sempre più costituito da Treasury a scadenze a breve termine.

La Bce adotta anch'essa un approccio data-dependent, senza impegnarsi su un percorso specifico. La retorica espressa segnala un'impostazione più aggressiva su tassi e crescita, con revisioni al rialzo dell'inflazione, in un contesto di supporto tecnico (esogeno) legato all'insolita inclusione dell'impatto del nuovo meccanismo ETS2 (Emissions Trading System) nei modelli previsionali. Rimaniamo dell'opinione che l'economia necessiti di ulteriore supporto: un taglio dei tassi in primavera, con tasso sui depositi a 1,75%, resta possibile, sebbene con tempistiche incerte. Successivamente, prevediamo tassi invariati fino alla fine del 2026, con una funzione di reazione più sensibile alla crescita che a un moderato calo dell'inflazione di fondo.

In Cina, si attendono ulteriori allentamenti di politica monetaria e il potenziamento degli stimoli fiscali nel 2026. La PBoC dovrebbe mantenere un approccio accomodante, sostenendo l'economia con tagli dei tassi per circa 40 punti base e una possibile riduzione del coefficiente di riserva obbligatoria RRR, favorendo il flusso di credito alle imprese e ai consumatori.

Le politiche commerciali dell'amministrazione statunitense potrebbero generare effetti eterogenei sui mercati azionari globali e sulle aree geografiche interconnesse. L'escalation con la Cina sulle terre rare ha espresso una connotazione spiccatamente negoziale; l'impatto dei dazi è stimato poco sopra al 10%, con rischi incrementali sui prodotti farmaceutici. Una possibile sentenza della Corte Suprema contro i dazi globali, o una loro restituzione ai consumatori aumenterebbe i rischi di surriscaldamento e di inflazione salariale, limitando i margini della Fed.

Permangono dubbi sulla capacità dei mercati di anticipare tassi e mosse di Bce e Fed nel 2026, con scetticismo sulla crescita europea e sui rischi negli Stati Uniti, legati al mercato del lavoro e alla politica fiscale. Nonostante notizie potenzialmente negative, i listini azionari hanno espresso resilienza, al netto di prese di profitto. Il bilancio dei rischi appare equilibrato: i fattori benevoli, come solidi fondamentali aziendali, crescita degli utili, produttività in aumento, debolezza del dollaro Usa e politiche monetarie e fiscali supportive compensano, in parte, rischi legati a valutazioni elevate, indebolimento del lavoro, rischi geopolitici ed esogeni. Le opportunità si concentrano nei settori ciclici, negli investimenti pubblici e privati, nella tecnologia (AI), media, software, health care e pharma, supportati dall'elevata spesa in R&D. Le revisioni degli utili negli USA e il miglioramento dei flussi di capitale restano driver chiave. In Europa i rischi geopolitici permangono, soprattutto in Francia, mentre la spesa fiscale tedesca rappresenta un possibile catalizzatore di ripresa. L'evoluzione della politica commerciale statunitense ha parzialmente ridotto l'incertezza. Nel complesso, il quadro macro e la stagionalità favorevole all'inizio del 2026 supportano una view costruttiva sull'azionario, con acquisti sulla debolezza di breve periodo, e attenzione a possibili fasi di volatilità.

Sul comparto obbligazionario governativo e sulla duration, la variabilità dei dati macro e delle aspettative di politica monetaria attribuisce un moderato valore ai rendimenti governativi, rafforzato dal carry cedolare che offre protezione in caso di eventi negativi su risky asset o credito. I movimenti al rialzo delle curve governative si sono sviluppati nell'ambito di un trading range contenuto. La porzione di curva più a breve incorpora valori maggiormente equilibrate e contenuti rischi di ribasso, mentre sulla parte a lunga (oltre 10 anni) prevale cautela in relazione all'effetto di politiche fiscali espansive, a temi di emissioni e di scenario. I Treasury appaiono meno attraenti, poiché il mercato sconta già alcuni tagli. La dispersione di opinioni all'interno della Fed e i timori di politicizzazione suggeriscono cautela.

In Area Euro, il mercato non sconta tagli della Bce, ma un eccesso di prudenza in un contesto macro non brillante, potrebbe riaprire spazio a riduzioni dei tassi. Permane valore sulle scadenze brevi e medie (3-5 anni), con approccio allocativo prudente e flessibile. I BTP risultano marginalmente attrattivi grazie alla stabilità politica e all'attenzione al bilancio.

Relativamente alle obbligazioni societarie, la ricerca di carry deve essere bilanciata con i rischi di volatilità e di illiquidità, in un contesto di spread compressi e potenziale apprezzamento limitato. Ciò suggerisce un approccio prudente, fondato su diversificazione e selezione di emittenti di elevata qualità. Grandi aziende IT hanno emesso quantità di obbligazioni, creando pressione sui tassi, con il rischio di temporanei allargamenti degli spread, soprattutto a inizio anno. Il segmento investment grade resta gestibile e offre rendimenti interessanti lungo la scala di subordinazione. L'offerta di carry esprime comunque un valore limitato. Nel segmento high yield è necessario monitorare attentamente il rifinanziamento del debito, data la selettività del mercato, del livello dei tassi di emissione e del costo del

debito stesso. L'aumento dello "shadow default rate" ha fatto emergere alcuni segnali di un peggioramento del credito negli USA.

Il cambio EUR/USD continua a dipendere dalle attese su Fed e Bce: l'incertezza su intensità e tempistiche, riflesso di dinamiche differenti di crescita e inflazione, mantiene uno sbilanciamento a favore della divisa comune e un bias potenzialmente negativo per il dollaro statunitense nel breve-medio termine.

Un'evoluzione ordinata della crisi USA-Venezuela potrebbe contribuire a contenere le quotazioni del greggio e dell'energia, con effetti positivi su potere d'acquisto e margini di profitto, pur in presenza di rischi geopolitici residui.

L'attacco contro l'Iran, iniziato il 28 febbraio 2026, costituisce un'operazione militare su vasta scala che, nelle dichiarazioni d'intenti di Stati Uniti ed Israele, è volta a neutralizzare le capacità nucleari e missilistiche del regime di Teheran. I bombardamenti hanno portato a decapitare solo in parte i vertici iraniani. Nessuno dei contendenti appare disposto a concessioni o a cedere.

Le operazioni belliche tuttora in corso, e le azioni di rappresaglia da parte di Teheran, condotte contro le installazioni militari e gli impianti energetici in tutta l'area limitrofa e, in particolare, nella penisola Arabica, hanno provocato, di fatto, la chiusura dello stretto di Hormuz, inducendo un'impennata delle quotazioni energetiche e forti perturbazioni sui mercati finanziari, determinandone sensibili flessioni. I rendimenti governativi si sono mossi al rialzo, esercitando pressioni anche sui mercati azionari.

I principali mercati azionari, da inizio 2026 sino al 18 marzo, hanno registrato *performance* eterogenee, complessivamente negative e con sensibili dispersioni a livello geografico, penalizzati dai timori che il prolungarsi del conflitto possa innescare uno *shock* da stagflazione. La volatilità azionaria (*VIX*, *V2X Index*) ha registrato un progressivo incremento risalendo nettamente al di sopra delle medie mobili di medio e lungo periodo.

Gli indici obbligazionari da inizio anno, sino al 18 marzo, hanno espresso ritorni di entità eterogenee, nel complesso flettenti (fatta eccezione per *Treasury Usa*, *OAT*, e *Bund*), gravati dai timori di interventi restrittivi delle banche centrali, volti a contrastare eventuali spinte inflazionistiche indotte dal rialzo dei prezzi dell'energia. I rendimenti sono stati orientati dai tassi reali, dalle *breakeven* e dai dati macroeconomici. I timori di uno *shock* prolungato dei prezzi delle materie prime energetiche e non, e le dirette implicazioni di conseguenti pressioni inflattive hanno spinto gli investitori a rivedere ulteriormente al rialzo le aspettative di politica monetaria. La volatilità obbligazionaria (*MOVE Index*), dopo una fase di consolidamento laterale, da febbraio ha tracciato incrementi progressivi sino a superare le medie mobili di medio periodo.

Tra le quotazioni delle materie prime, il prezzo del petrolio ha immediatamente riflesso l'escalation militare in Iran. La crisi si è rapidamente riflessa sui mercati delle materie prime energetiche. La scarsa fiducia in una risoluzione tempestiva della crisi ha spinto le quotazioni di *Brent* e *WTI*. I principali produttori nell'area del golfo hanno annunciato una riduzione della produzione di petrolio, in relazione alla progressiva riduzione della capienza degli stoccaggi. Sebbene alcuni sviluppi non siano direttamente correlati alle tensioni mediorientali, anche i prezzi di altre materie prime, tra cui alluminio, rame e acciaio, hanno registrato un *trend* al rialzo.

Il conflitto in Medio Oriente è stato menzionato come un fattore di incertezza per le prospettive macroeconomiche da parte della Fed. La BCE ha esplicitamente riconosciuto che la guerra crea rischi al rialzo per l'inflazione e rischi al ribasso per la crescita nel breve termine, ma che gli impatti nel medio termine dipenderanno da intensità e durata del conflitto, e dagli effetti indiretti e di secondo livello sull'economia. I mercati appaiono orientati a stimare approcci di politica monetaria restrittivi, al momento ritenuti eccessivi.

Le tensioni geopolitiche e la recente esplosione del conflitto nell'area mediorientale precludono significativamente la visibilità prospettica ed introducono fattori di incertezza fortemente perturbanti sulle dinamiche dell'economia globale. Un'ampia alea permea le ipotesi inerenti alla sospensione o alla cessazione delle ostilità, ai tempi di normalizzazione delle quotazioni dell'energia e alle conseguenze indotte su crescita ed inflazione. Nell'ipotesi in cui i prezzi delle materie prime (sia energetiche, sia non) rimanessero ai livelli attuali per i prossimi tre mesi, l'inflazione complessiva potrebbe aumentare in misura consistente nelle economie occidentali, trainata dai prezzi dell'energia, dei trasporti e dei prodotti alimentari, aprendo a scenari alternativi. Ove l'impatto risultasse solo temporaneo, la trasmissione

all'inflazione di base potrebbe rimanere limitata evitando l'entrata in una fase recessiva. Diversamente, potrebbe emergere il rischio di stagflazione, con effetti a cascata sull'inflazione di base, ripercussioni sui consumatori finali, impatti pronunciati sulla crescita e rischi di recessione, con una maggiore esposizione per l'Eurozona, rispetto agli USA, alla luce di un contesto macroeconomico più debole. Tali scenari potrebbero comportare alternativi approcci da parte delle banche centrali, variabili tra l'inazione e manovre restrittive (in un contesto di forti rischi inflazionistici), con successive azioni di allentamento, nel momento in cui i rischi per la crescita diventassero più rilevanti nella loro funzione di reazione. Quanto più restrittivo fosse l'eventuale atteggiamento iniziale, tanto maggiore sarebbe l'inversione di rotta (accomodante) nel medio termine, soprattutto nell'Euroarea (importatrice netta di petrolio e caratterizzata da un contesto macroeconomico più vulnerabile). Malgrado ciò, abbiamo introdotto nel nostro scenario macroeconomico di base l'ipotesi che il conflitto in Medio Oriente non si intensificherà, mantenendo così gli aumenti dei prezzi delle materie prime energetiche limitati e, soprattutto, temporanei. Salvo aggiornamenti meccanici alle nostre previsioni sull'inflazione energetica e sul rafforzamento del dollaro statunitense, rimane invariata la struttura portante del nostro scenario macroeconomico di base, pur se con particolare cautela, poiché un'eventuale escalation e/o prolungamento della situazione potrebbe avere un impatto diverso sulle aree geografiche oggetto di analisi.

Negli USA il rischio che le quotazioni del petrolio inducano effetti significativi sull'inflazione *core* appare limitato e richiederebbe, probabilmente, uno *shock* petrolifero più ampio e persistente: sulla base delle evidenze attualmente disponibili, le condizioni tipicamente associate a ricadute inflazionistiche più ampie non sembrano sussistere. Un prolungato aumento dei prezzi del petrolio rimane un chiaro rischio al rialzo per l'inflazione complessiva, tuttavia, la minore dinamica sottostante dei prezzi non energetici suggerisce che qualsiasi persistenza endogena nell'inflazione di base dovrebbe risultare contenuta.

Nell'Euroarea il canale più rilevante di trasmissione alla crescita delle conseguenze della guerra in Medio Oriente è dato dall'aumento dei prezzi dell'energia, poiché la maggior parte dei paesi europei sono importatori netti di petrolio e gas. Manteniamo invariata la prospettiva macroeconomica: per il momento, lo *shock* energetico verificatosi non appare sufficiente a frenare l'accelerazione della crescita prevista nel 2026. Tuttavia, riconoscendo che la tolleranza dell'economia dell'Eurozona a rapidi e forti aumenti dei prezzi delle materie prime energetiche è inferiore a quella degli USA, i rischi al ribasso per le prospettive del Vecchio Continente potrebbero essere maggiori ed agire in misura più rapida rispetto a quelli d'oltre Oceano. Non è possibile escludere che, qualora il conflitto dovesse persistere oltre alcune settimane, la valutazione sull'economia dell'Euro Area potrebbe essere rivista in peggioramento a causa di *shock* sul lato dell'offerta. Sulla base delle analisi di sensitività della BCE, un aumento del 10% dell'indice sintetico dei prezzi del petrolio e del gas si tradurrebbe in un rallentamento della crescita di -0,1% su un orizzonte temporale di un anno. Mentre l'impatto sulla crescita potrebbe manifestarsi per gran parte in misura lineare, quello sull'inflazione di base potrebbe risultare più complesso. Inizialmente, i prezzi sottostanti potrebbero risentire di persistenti tensioni sul mercato energetico, tuttavia, non prevediamo una loro accelerazione incontrollata (a meno di ulteriori peggioramenti della situazione geopolitica). Data la presenza di un contesto macroeconomico molto meno solido rispetto a quello sperimentato dall'Eurozona nel 2022, riteniamo che una conseguente flessione della crescita (e qualsiasi eventuale risposta errata da parte della BCE) dovrebbe contribuire a contenere l'inflazione di base nel lungo periodo.

In Cina appare improbabile, per ora, che la crisi in Medio Oriente possa modificare la traiettoria di crescita e inflazione; tuttavia, i rischi per quest'ultima appaiono in aumento. Nonostante la solidità dei dati commerciali, i recenti aumenti dei prezzi dell'energia, legati alle interruzioni nello Stretto di *Hormuz*, rappresentano un rischio al ribasso per le prospettive del saldo delle partite correnti del gigante asiatico, a causa dell'aumento dei costi. Conseguentemente, per quanto attiene alla dinamica dei prezzi, si stima che l'inflazione possa salire gradualmente nel corso del 2026, trainata da aumenti sequenziali.

I mercati finanziari rimangono in balia dei flussi di notizie e dei rischi che permeano le ipotesi inerenti alla durata delle ostilità, ai tracciati e all'auspicabile normalizzazione delle quotazioni dell'energia, alla tenuta delle *supply chain* e alle conseguenze indotte su crescita ed inflazione. La variabile chiave per valutare le conseguenze economiche attuali è la durata del conflitto in corso, distinguendo tra uno

scenario bellico breve (considerato più probabile e meno rischioso) ed uno lungo (più rischioso, con effetti negativi di medio termine su prezzi dell'energia e catene di approvvigionamento, ma considerato, al momento, come uno scenario di coda). Al momento, l'analisi si concentra sull'ipotesi di un conflitto breve, eventualmente rimodulabile sulla base dell'evoluzione della situazione. Malgrado le variazioni registrate dai mercati siano di entità rilevante, non sono tali da suggerire cambiamenti drastici nello scenario di fondo, tuttavia, s'impone un *focus* sui rischi di una sottovalutazione dello scenario. La tematica ciclica, relativa alle dinamiche della crescita, in prospettiva potrebbe assumere maggior rilievo rispetto a quella inflattiva, anche se il mercato appare più concentrato sui rischi di fiammate dei prezzi, riprezzando la politica monetaria per l'anno in corso. L'elemento di rilevanza insiste sui rischi di ricadute dell'inflazione principale sulla *core inflation*.

Azioni disposte a tutela dei diritti dei sottoscrittori

Esercizio del diritto di voto

Anima SGR nel corso del 2025 ha esercitato il diritto di voto per conto dei fondi gestiti, in relazione ai titoli azionari presenti nei portafogli dei fondi stessi, mediante il voto elettronico disposto tramite la piattaforma *web* di *proxy voting* gestita dalla Società *provider ISS Institutional Shareholder Services, Inc.*, ovvero mediante apposita delega conferita *ad hoc*, sulla base di esplicite istruzioni vincolanti, a specifici soggetti incaricati. Anima SGR si è impegnata ad esercitare in modo ragionevole e responsabile, per conto dei propri clienti, i diritti di voto di pertinenza degli strumenti finanziari di natura azionaria presenti negli OICVM gestiti. Il voto è stato esercitato nell'interesse esclusivo dei clienti e con la finalità di accrescere, nel lungo periodo, il valore dei loro investimenti. L'espressione di voto in sede assembleare è stata generalmente orientata in coerenza con la politica di voto di Anima SGR. Le linee guida della *policy* rappresentano i criteri di carattere generale cui Anima SGR si attiene nell'analisi delle diverse risoluzioni. La valutazione delle pratiche di *corporate governance* tiene conto di fattori specifici dell'impresa oggetto di analisi, con particolare riferimento alle dimensioni ed al contesto operativo, avendo riguardo alla tutela dei diritti degli azionisti, alle modalità di nomina e composizione del Consiglio di Amministrazione (C.d.A.) e del Collegio Sindacale (C.S.), alle modalità di selezione ed ai compiti della società di revisione contabile, all'efficienza ed all'oggettività del sistema dei controlli interni, all'analisi della situazione finanziaria, all'approvazione dei conti, alle politiche retributive, ai sistemi incentivanti, alle eventuali modifiche statutarie, all'adozione di specifici programmi di *corporate social responsibility*. Con riguardo alle società italiane nelle cui sedi assembleari sia stata prevista l'elezione o il rinnovo delle cariche sociali (C.d.A., C.S., rappresentanti degli azionisti), generalmente il voto a supporto delle liste dei rappresentanti di minoranza è stato espresso coerentemente con le riflessioni maturate collegialmente in seno al Comitato Gestori (composto da rappresentanti delle SGR associate ad Assogestioni ed altri investitori istituzionali), quale espressione delle Società di Gestione detentrici di azioni. Non è stato esercitato il diritto di voto relativamente ad azioni di Società direttamente o indirettamente controllanti Anima SGR SpA eventualmente detenute nei portafogli degli OICR gestiti: Anima SGR, esercitando i diritti inerenti agli strumenti finanziari di pertinenza dei patrimoni gestiti nell'esclusivo interesse degli OICR gestiti, si è astenuta dal voto nelle situazioni in cui sono stati individuati potenziali conflitti di interesse. Complessivamente, nel corso del 2025, è emersa l'opportunità di esercitare il diritto di voto nella sede assembleare delle seguenti Società: **3i Group PLC, Acea SpA, Alphabet Inc., Amazon.com, Inc., Amplifon SpA, Apple Inc., Arista Networks, Inc., Arnoldo Mondadori Editore SpA, Assicurazioni Generali SpA, AstraZeneca PLC, Banca Popolare di Sondrio SpA, Banco Bilbao Vizcaya Argentaria SA, Banco di Desio e della Brianza SpA, BlackRock, Inc., Buzzi SpA, Canadian Pacific Kansas City Limited, Caterpillar, Inc., Comcast Corporation, Costco Wholesale Corporation, Credito Emiliano SpA, Danieli & C. Officine Meccaniche SpA, Deere & Company, De'Longhi SpA, Diageo Plc, El.En. SpA, Elevance Health, Inc., ENAV SpA, Enel SpA, ENGIE SA, Equita Group SpA, ERG SpA, Exxon Mobil Corporation, General Motors Company, Gilead Sciences, Inc., Haleon Plc, Hewlett Packard Enterprise Company, HSBC Holdings Plc, Iberdrola SA, Industria de Diseno Textil SA, Infrastrutture Wireless Italiane SpA, Intesa Sanpaolo SpA, Intuitive Surgical, Inc., Iren SpA, Italgas SpA, Iveco Group NV, JPMorgan Chase & Co., Legrand SA, Linde**

Plc, Lloyds Banking Group Plc, London Stock Exchange Group Plc, Lowe's Companies, Inc., Macquarie Group Limited, MARR SpA, Mastercard Incorporated, McDonald's Corporation, Mediobanca Banca di Credito Finanziario SpA, Merck & Co., Inc., Meta Platforms, Inc., MFE-MEDIAFOREUROPE NV, Microsoft Corporation, Mitsubishi UFJ Financial Group, Inc., Mitsui & Co., Ltd., Mizuho Financial Group, Inc., Moncler SpA, Mondelez International, Inc., Morgan Stanley. National Australia Bank Limited, NatWest Group Plc, Neodecortech SpA, Nexi SpA, NextEra Energy, Inc., Novo Nordisk A/S, NVIDIA Corporation, Orange SA, PayPal Holdings, Inc., Pharmanutra SpA, Piaggio & C SpA, Pinterest, Inc., Prysmian SpA, Publicis Groupe SA, QUALCOMM Incorporated, Quanta Services, Inc., Reckitt Benckiser Group Plc, Redcare Pharmacy NV, Repsol SA, REVO Insurance SpA, Rio Tinto Plc, Rolls-Royce Holdings Plc, Saipem SpA, ServiceNow, Inc., Shell Plc, SNAM SpA, SOL SpA, Sampo Holdings, Inc., Stryker Corporation, Sumitomo Mitsui Financial Group, Inc., Taiwan Semiconductor Manufacturing Co., Ltd., Target Corporation, Technogym SpA, Telecom Italia SpA, Tesco Plc, Tesla, Inc., The Coca-Cola Company, The Goldman Sachs Group, Inc., The Home Depot, Inc., The Kraft Heinz Company, The Kroger Co., The Procter & Gamble Company, The Southern Company, Unilever Plc, Unipol Assicurazioni SpA, Verizon Communications Inc., Visa Inc., Walmart Inc., Warner Bros. Discovery, Inc., Zignago Vetro SpA. L'esercizio del voto è avvenuto sempre in maniera informata, sulla base delle informazioni pubblicate dalle stesse società oggetto di investimento, o dai mezzi di informazione di corrente utilizzo (a titolo esemplificativo: siti *web* delle società emittenti, stampa quotidiana e periodica, *information-provider* finanziari), nonché delle eventuali analisi condotte da primarie società di ricerca specializzate nel *proxy voting*. L'espressione di voto in sede assembleare non ha portato a evidenziare situazioni di particolare rilevanza avendo riguardo al comportamento tenuto in assemblea in funzione dell'esercizio di voto.

Stewardship & Engagement (politica di impegno)

Nel rispetto dei principi di *stewardship* approvati dal Comitato Direttivo di Assogestioni, Anima SGR svolge un'attività di monitoraggio, relativamente agli Emittenti italiani, finalizzata a tutelare ed incrementare il valore degli OICVM partecipanti. Nei confronti degli "Emittenti Significativi" Anima SGR adotta le misure e gli strumenti di monitoraggio che, in misura flessibile e proporzionale secondo valutazioni di opportunità, possono essere applicati ad altri emittenti partecipati. Il monitoraggio si indirizza principalmente all'analisi delle prospettive economico-finanziarie e alle tematiche di governo societario, in particolare, in presenza di potenziali criticità. Il monitoraggio viene condotto in via continuativa. Il principale strumento di *engagement* collettivo, finalizzato al monitoraggio di una sana e prudente gestione e al presidio dei rischi dell'emittente, consiste nel concorrere, con altri investitori professionali, attraverso un Comitato dei Gestori, alla presentazione di liste di candidati per l'elezione di membri di minoranza degli organi di amministrazione e controllo dell'Emittente partecipata. L'*engagement* collettivo con altri investitori istituzionali è di norma ritenuto preferibile sia nei casi in cui Anima SGR ne sia promotrice, sia nei casi di adesione a iniziative promosse da altri investitori. Tali iniziative possono riguardare anche la richiesta di confronti collettivi con il management dell'Emittente, nel rispetto delle regole di *best practice* riconosciute in materia di *engagement*. Detti incontri vengono generalmente condotti nel rispetto dei principi di *engagement*, alternativamente in modalità *one-way* (con comunicazione delle argomentazioni e delle considerazioni adottate del Comitato Gestori senza ulteriore interlocuzione da parte del *management* presente all'incontro), ovvero in modalità *two-way* (con interlocuzione da parte del *management* presente all'incontro). Il Comitato Gestori, in occasione degli incontri, preventivamente richiede che non vengano rilasciate informazioni sensibili, riservate e/o *price sensitive* il cui contenuto non sia già stato reso pubblico. L'oggetto degli incontri di *engagement* può essere generalmente focalizzato sui piani industriali, sulle iniziative di aggregazione e/o acquisizione, sulle prospettive di sviluppo, sulle sfide e sulle criticità presenti nell'ambito dei settori operativi di riferimento, sulle politiche di remunerazione, sulla gestione della *governance* societaria e più in generale sulle strategie in tema *ESG (environmental, social and corporate governance)*, sulle relazioni con gli azionisti di minoranza, sull'efficacia e sull'efficienza della comunicazione verso il pubblico ed i mercati. Nell'ambito delle attività svolte con il supporto del Comitato Gestori, rappresentativo delle Società di Gestione associate ad Assogestioni, nel corso dell'anno 2025 si è svolto un incontro di *engagement* con i rappresentanti (*team di Investor Relations*) della Società italiana A2A SpA (in modalità *two-way*). Ulteriori

iniziative di *engagement*, per specifici approfondimenti attinenti a tematiche *ESG*, sono state promosse nel corso del 2025, anche aderendo ad iniziative collettive con altri investitori, nei confronti delle Società *A2A SpA, Amplifon SpA, Air Liquide, Arnoldo Mondadori Editore SpA, Assicurazioni Generali, Azimut Holding SpA, Banca Mediolanum SpA, Banca Popolare di Sondrio SPA, Berkshire Hathaway Inc., BPER Banca SPA, Brunello Cucinelli SpA, Buzzi SpA, Cairo Communication SpA, Cassa Depositi e Prestiti SpA, Crédit Agricole SA, Davide Campari-Milano NV, DiaSorin SpA, Equita SpA, Enav SpA, Enel SpA, Energias de Portugal SA, Eni SpA, Ferrari NV, Ferrovie dello Stato Italiane SpA, Banca Fineco SpA, Givaudan SA, Hera SpA, Infrastrutture Wireless Italiane SpA, Interpump Group SpA, Intesa Sanpaolo SpA, Iren SpA, Italgas SpA, Iveco Group NV, JPMorgan Chase & Co, Kering, L'Oréal, Leonardo SpA, Lottomatica SpA, MARR SpA, Mediobanca Banca di Credito Finanziario SpA, Meta Platforms, Inc., Moncler SpA, Nexi SpA, Pirelli & C SpA, Poste Italiane SpA, Prysmian SpA, Rai Way SpA, Recordati Industria Chimica e Farmaceutica SpA, Saipem SpA, SAP SE, Siemens AG, Snam SpA, Stellantis NV, STMicroelectronics NV, Telecom Italia SpA, Tenaris SA, Terna SpA, TotalEnergies SE, UniCredit SpA, Unipol Assicurazioni SpA. Anima SGR ritiene che l'adozione di specifici programmi di *corporate social responsibility* sia parte integrante delle più generali politiche di *corporate governance* delle imprese: tali programmi, mediante apposite iniziative ed azioni finalizzate a gestire e a minimizzare i potenziali impatti di carattere sociale ed ambientale, contribuiscono di fatto, non solo al miglioramento dei rapporti con tutti i portatori di interessi rilevanti interni ed esterni (c.d. *stakeholder*), ma altresì all'accrescimento, in un'ottica di lungo periodo, del valore stesso delle aziende.*

Nel corso dell'anno 2025, si è inteso partecipare alla presentazione delle liste dei candidati per l'elezione dei membri rappresentativi degli azionisti di minoranza in previsione del rinnovo degli organi sociali (Consiglio di Amministrazione, di seguito CdA, Collegio Sindacale, di seguito CS, rappresentanti degli azionisti) delle seguenti società: *Acea SpA (CS), Amplifon SpA (CdA), Assicurazioni Generali SpA (CdA), Banca Popolare di Sondrio SpA (CdA), Credito Emiliano SpA (CS), De'Longhi SpA (CdA, CS), El.En. SpA (CS), ERG SpA (CS), Infrastrutture Wireless Italiane SpA (CdA), Intesa Sanpaolo SpA (CdA), Iren SpA (CdA), Moncler SpA (CdA), Neodecortech SpA (CdA), Nexi SpA (CdA, CS), Pharmanutra SpA (CS), Prysmian SpA (CS), Unipol Assicurazioni SpA (CdA, CS), Zignago Vetro SpA (CdA, CS), Buzzi SpA (CS), ENAV SpA (CS), ENEL SpA (CS), Italgas SpA (CdA, CS), SNAM SpA (CdA, CS), SOL SpA (CdA), Technogym SpA (CS).*

È emersa l'opportunità di esercitare il diritto di voto in occasione delle assemblee delle seguenti Società, le cui azioni, presenti all'interno dei portafogli gestiti, sono rientrate, tempo per tempo, nel perimetro di *stewardship* (definito secondo le previsioni procedurali interne di Anima SGR SpA): *Arnoldo Mondadori Editore SpA, Banco di Desio e della Brianza SpA, El.En. SpA, Danieli & C. Officine Meccaniche SpA, Equita Group SpA, MARR SpA, Piaggio & C SpA, REVO Insurance SpA, ENAV SpA, Technogym SpA, Telecom Italia SpA.*

A fine dicembre 2025, le Società (le cui azioni erano presenti all'interno dei portafogli gestiti) rientranti nel perimetro di *stewardship* erano le seguenti: *A2A SpA, Arnoldo Mondadori Editore SpA, Cairo Communication SpA, Danieli & C Officine Meccaniche SpA (Risp.), El.En. SpA, Enav SpA, Equita Group SpA, FinecoBank Banca Fineco SpA, Gefran SpA, Interpump Group SpA, Lottomatica Group SpA, LU-VE SpA, MARR SpA, Pharmanutra SpA, Piaggio & C SpA, Revo Insurance SpA, Safilo Group SpA, Technogym SpA.*

Class action - Informazioni relative alle iniziative di class action cui Anima SGR ha inteso aderire nel corso dell'esercizio 2025

Nel corso dell'anno 2025, Anima SGR si è avvalsa dei servizi forniti dai consulenti legali "Class Action Support Services Europe - Exclusive Agents of Battea Class Action", "Suigen Financial Services AG" e "Kessler Topaz Meltzer & Check LLP", aderendo in qualità di "partecipante", per conto dei Fondi gestiti, a iniziative di *class action* intraprese nei confronti delle seguenti Società soggette a procedimenti giudiziari:

- **Alibaba Group Holding Ltd** (BABA US), class period novembre 2019 - marzo 2021,
- **BHP Group Ltd.** (BHP AU), class period agosto 2012 - novembre 2015,
- **Celgene, Corp** (CELG US), class period aprile 2017 - luglio 2018,
- **Equinix, Inc.** (EQIX US), class period maggio 2019 - giugno 2024,
- **EQT Corp.** (EQT US), class period giugno 2017 - maggio 2025,
- **Exelon Corp.** (EXC US), class period dicembre 2016 - gennaio 2020,
- **General Electric Co.** (GE US), class period febbraio 2016 - gennaio 2018,
- **HP, Inc.** (HPQ US), class period novembre 2015 - settembre 2016,

- **Masimo, Corp.** (MASI US), class period maggio 2022 - novembre 2023,
- **Snap, Inc.** (SNAP US), class period febbraio 2021 - ottobre 2021.
- **Turquoise Hill Resources Ltd** (TRQ US), class period luglio 2018 - ottobre 2019,
- **VMware, Inc.** (VMW US), class period agosto 2018 - maggio 2020,
- **Wells Fargo, Corp** (WFC US), class period febbraio 2021 - settembre 2022.

Tali iniziative sono connesse al pregresso possesso, all'interno dei portafogli gestiti, di azioni delle suddette Società già soggette a procedimenti giudiziari, in seguito alle relative sentenze pronunciate dalle autorità giudicanti ovvero in via di giudizio e di pronunciazione.

Nel corso dell'anno 2025, l'esito di pregresse *class action* intraprese nei confronti delle Società **Airbus SE** (AIR GY), **Allergan Inc.** (AGN US), **Alphabet Inc.** (GOOGL US), **BioMarin Pharmaceutical Inc.** (BMRN US), **Boston Scientific Corp.** (BSX US), **Dreamworks Animation LLC** (DWA US), **Oak Street Health Inc.** (OSH US), **Petroleo Brasileiro SA** (PBR US, PETR BZ), **Viacom Inc.** (VIAB US), soggette a procedimenti giudiziari, per effetto delle relative sentenze pronunciate dalle autorità giudicanti in conseguenza di iniziative, azioni, comunicazioni da parte dal *management* di tali Società atte ad alterarne le quotazioni di mercato, e come tali giudicate illecite o lesive dei diritti degli azionisti, ha consentito di incassare, a titolo di risarcimento a beneficio dei patrimoni dei Fondi gestiti, importi diversi, per un ammontare complessivo di USD 263.671,36.

Regime Fiscale

A decorrere dal 1 luglio 2011 i proventi derivanti dalla partecipazione a fondi comuni di investimento mobiliare di diritto italiano sono soggetti a ritenuta alla fonte al momento della percezione del provento da parte dei sottoscrittori. La ritenuta, pari al 20% fino al 30 giugno 2014, è stata elevata al 26% a decorrere dal 1 luglio 2014 in applicazione del Decreto Legge 24 aprile 2014, n. 66, convertito con modificazioni, dalla Legge 23 giugno 2014, n. 89.

La ritenuta del 26% trova applicazione sui proventi distribuiti in costanza di partecipazione al Fondo e su quelli compresi nella differenza tra il valore di rimborso, di liquidazione o di cessione delle quote e il costo medio ponderato di sottoscrizione o acquisto delle quote medesime al netto del 51,92% dei proventi riferibili alle obbligazioni e agli altri titoli pubblici italiani ed equiparati e alle obbligazioni emesse dagli Stati esteri che consentono un adeguato scambio di informazioni e alle obbligazioni emesse da enti territoriali dei suddetti Stati.

I proventi riferibili ai predetti titoli pubblici italiani e esteri sono determinati in proporzione alla percentuale media dell'attivo investita direttamente, o indirettamente per il tramite di altri organismi di investimento (italiani ed esteri comunitari armonizzati e non armonizzati soggetti a vigilanza istituiti in Stati UE e SEE inclusi nella white list), nei titoli medesimi. La SGR fornirà le indicazioni utili circa la percentuale media applicabile in ciascun semestre solare.

Relativamente alle quote detenute al 30 giugno 2014, sui proventi realizzati in sede di rimborso, liquidazione, o cessione delle quote e riferibili ad importi maturati alla predetta data si applica la ritenuta nella misura del 20% (in luogo di quella del 26%). In tal caso, la base imponibile dei redditi di capitale è determinata al netto del 37,5% della quota riferibile ai titoli pubblici italiani e esteri.

Tra le operazioni di rimborso sono comprese anche quelle realizzate mediante conversione delle quote da un comparto ad altro comparto del medesimo Fondo.

La ritenuta è applicata anche nell'ipotesi di trasferimento delle quote a rapporti di custodia, amministrazione o gestione intestati a soggetti diversi dagli intestatari dei rapporti di provenienza anche se il trasferimento sia avvenuto per successione o donazione.

La ritenuta è applicata a titolo d'acconto sui proventi percepiti nell'esercizio di attività di impresa commerciale e a titolo d'imposta nei confronti di tutti gli altri soggetti, compresi quelli esenti o esclusi dall'imposta sul reddito delle società. La ritenuta non si applica sui proventi spettanti alle imprese di assicurazione se relativi a quote comprese negli attivi posti a copertura delle riserve matematiche dei rami vita. Inoltre, la ritenuta non si applica nel caso in cui i proventi siano percepiti da soggetti esteri che

risiedono, ai fini fiscali, in Paesi che consentono un adeguato scambio di informazioni nonché da altri organismi di investimento italiani e da forme pensionistiche complementari istituite in Italia.

La Legge n. 197/2022 (Legge di Bilancio 2023) aveva introdotto la possibilità di affrancare il valore delle quote di OICR (organismi di investimento collettivo del risparmio) possedute alla data del 31 dicembre 2022, con esclusione delle quote detenute nell'ambito di un rapporto di gestione individuale di portafoglio soggetto al regime del risparmio gestito ex art. 7 del D.Lgs n. 471/1997, con un'imposta del 14%, invece di applicare il 26% al momento della realizzazione dei relativi redditi per effetto del riscatto, liquidazione ovvero cessione delle quote. L'imposta sostitutiva si applicava sulla differenza positiva tra il valore delle quote o azioni alla data del 31 dicembre 2022 e il costo o valore di acquisto o sottoscrizione. Per effetto dell'opzione per l'affrancamento, che doveva essere esercitata entro il 30 giugno 2023, il costo di acquisto o sottoscrizione delle quote di OICR è sostituito con il valore delle quote alla data del 31 dicembre 2022.

Nel caso in cui il risultato di gestione sia negativo, detto risultato è imputato direttamente ai sottoscrittori sotto forma di minusvalenza. Pertanto, nel caso in cui, in ipotesi di cessione delle quote, si determini una differenza negativa fra corrispettivo percepito e costo di acquisto, anche nel caso in cui questa derivi dal risultato di gestione del Fondo e non dalla negoziazione, la stessa rappresenta una minusvalenza compensabile, con le eventuali plusvalenze realizzate su altri titoli o strumenti finanziari nei quattro anni successivi. Le minusvalenze non sono compensabili con i redditi di capitale derivanti dalla partecipazione al Fondo.

Nel caso in cui le quote siano detenute da persone fisiche al di fuori dell'esercizio di attività di impresa commerciale, da società semplici e soggetti equiparati nonché da enti non commerciali sulle perdite derivanti dalla partecipazione al Fondo si applica il regime del risparmio amministrato di cui all'art. 6 del D.Lgs. 21 novembre 1997, n. 461, che comporta obblighi di certificazione da parte dell'intermediario. È fatta salva la facoltà del sottoscrittore di rinunciare al predetto regime con effetto dalla prima operazione successiva.

Nelle ipotesi in cui le quote non siano inserite in un rapporto di custodia, amministrazione o deposito in relazione al quale sia operante il regime del risparmio amministrato, è rilasciata - dalla SGR o dall'intermediario più vicino al sottoscrittore - una certificazione delle minusvalenze realizzate. La certificazione è rilasciata anche in occasione delle operazioni di rimborso anche parziale delle quote del Fondo.

Non sono soggetti al regime di tassazione sopra descritto i redditi derivanti dall'investimento nelle quote di fondi comuni di investimento mobiliare detenute nell'ambito dei Piani Individuali di Risparmio a lungo termine (PIR) esclusivamente da persone fisiche residenti nel territorio dello Stato italiano al di fuori dell'esercizio di attività di impresa, nei limiti di cui alla legge 11 dicembre 2016 n. 232. L'investitore può usufruire dei benefici fiscali riconosciuti dalla legge citata solo se tutti i requisiti previsti dalla stessa sono soddisfatti.

Nelle ipotesi di donazione o altri atti di liberalità aventi ad oggetto le quote, l'intero valore delle stesse concorre alla formazione della base imponibile dell'imposta sulle donazioni.

Nell'ipotesi in cui le quote siano oggetto di successione ereditaria, la parte del loro valore corrispondente al valore dei titoli, al lordo dei proventi maturati e non riscossi, emessi o garantiti dallo Stato o ad essi assimilati, nonché dei titoli del debito pubblico o ad essi equiparati emessi dagli Stati dell'UE e dagli Stati SEE, e detenuti dal Fondo alla data di apertura della successione, non concorre alla formazione della base imponibile dell'imposta di successione. Il trasferimento a causa di morte delle quote di fondi comuni di investimento mobiliare detenute nell'ambito dei PIR non è soggetto all'imposta sulle successioni di cui al decreto legislativo n. 346/1990.

Come chiarito dall'Agenzia delle Entrate con la risoluzione n. 97/E del 17 dicembre 2013, la quota parte della commissione pattuita con la banca depositaria riferibile alle attività di controllo e sorveglianza, analogamente alle commissioni riguardanti la custodia e l'amministrazione dei titoli, è imponibile ai fini IVA.

Canali distributivi utilizzati

Anima SGR S.p.A. colloca le quote dei propri Fondi sia direttamente, che mediante i soggetti collocatori convenzionati (banche, SIM, imprese di investimento comunitarie), i quali possono utilizzare gli sportelli, i promotori finanziari e tecniche di collocamento a distanza (Internet), nel rispetto delle disposizioni di legge e regolamentari vigenti.

Per il dettaglio delle reti utilizzate si rimanda al Prospetto Informativo di ciascun Fondo.

Eventi che hanno interessato la Società di Gestione

In data 4 aprile 2025, a seguito della conclusione del periodo di adesione relativo all'offerta pubblica di acquisto promossa il 26 novembre 2024 da Banco BPM Vita S.p.A., d'intesa con la controllante Banco BPM S.p.A., sulle azioni di Anima Holding S.p.A. (che a sua volta detiene l'intero capitale sociale della società di gestione Anima SGR S.p.A.), Banco BPM S.p.A. detiene ora, direttamente o indirettamente, una partecipazione complessiva pari all'89,95% del capitale sociale di Anima Holding S.p.A. (tenuto conto della partecipazione precedentemente detenuta nel capitale sociale di Anima Holding S.p.A., pari al 21,973%). In data 3 ottobre 2025, il Dottor Alessandro Melzi d'Eril ha rassegnato le sue dimissioni quale Amministratore Delegato e Direttore Generale con efficacia immediata.

La SGR ha avviato l'iter per la sostituzione sotto la direzione e coordinamento della capogruppo Banco BPM S.p.A..

Eventi che hanno interessato la Società di Gestione dopo la chiusura dell'esercizio

Il Consiglio di Amministrazione di Anima Holding in data 26 gennaio 2026 e il Consiglio di Amministrazione di Anima SGR in data 28 gennaio 2026, hanno nominato il Dottor Saverio Perissinotto quale Amministratore Delegato e Direttore Generale di Anima Holding e di Anima SGR, con decorrenza 2 febbraio 2026.

Eventi che hanno interessato i Fondi

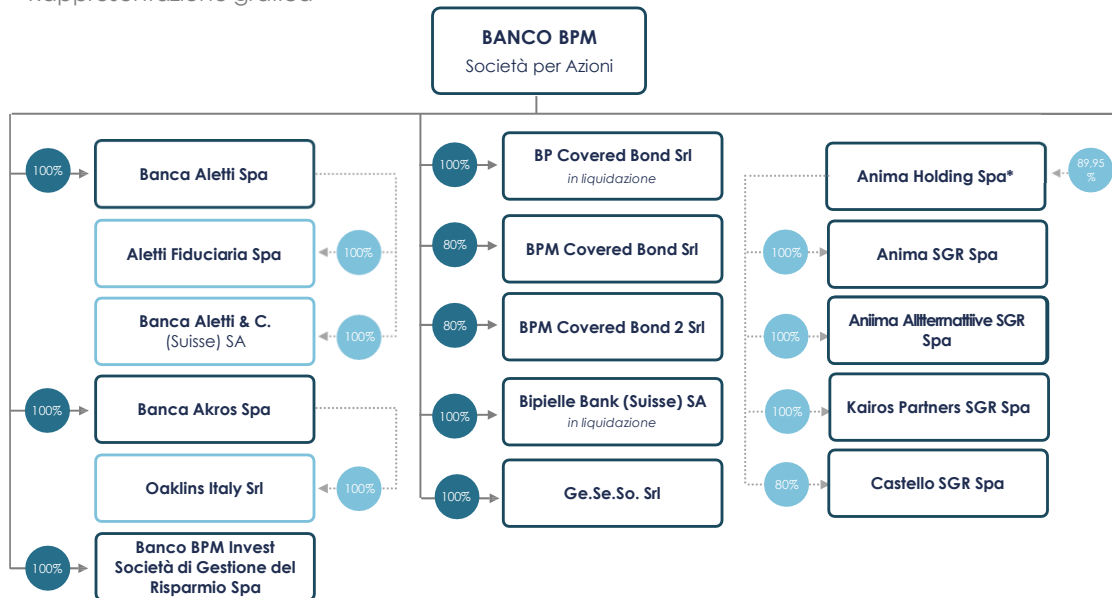
Nel periodo intercorrente tra il 1° gennaio 2025/data avvio del Fondo e il 31 dicembre 2025 non sono state apportate modifiche ai Regolamenti dei Fondi: "Anima Patrimonio Globale & Nuovi Consumi 2025", "Anima Patrimonio Globale & Cyber Security 2026", "Anima Patrimonio Globale & Energy Transition 2026", "Anima Patrimonio Globale Smart City & Climate Change 2026", "Anima Patrimonio Globale & Digital Economy 2026", "Anima Patrimonio Globale & Circular Economy 2027", "Anima Patrimonio Globale & AgriTech 2027", "Anima Patrimonio Globale & Blue Economy 2027", "Anima Patrimonio Globale & New Normal 2027", "Anima Patrimonio Globale & Tech Revolution 2029", "Anima Patrimonio Globale & Innovazione 2030", "Anima Patrimonio Globale & Silver Economy 2030", "Anima Patrimonio Globale AI & Robotica 2030" e "Anima Patrimonio Globale Quality & Income 2030".

Composizione del Gruppo di appartenenza e rapporti con le società del Gruppo

Anima SGR S.p.A., controllata da Anima Holding S.p.A., fa parte del Gruppo Bancario Banco BPM ed è soggetta all'attività di direzione e coordinamento di Banco BPM S.p.A.

Gruppo Bancario BANCO BPM

Rappresentazione grafica



* Controllata per il tramite di Banco BPM Vita Spa (non appartenente al Gruppo Bancario) di cui Banco BPM detiene il 100% del capitale sociale



Data di aggiornamento 7 ottobre 2025

Per ulteriori informazioni è possibile consultare il link [Gruppo Banco BPM | Profilo del gruppo](#).

ANIMA PATRIMONIO GLOBALE & NUOVI CONSUMI 2025

Il Fondo ha avuto una performance leggermente positiva, in termini assoluti, nell'anno. Sostanzialmente nullo, nel primo semestre, il contributo alla performance riveniente dalla componente di portafoglio investita in OICR collegati, grazie al fatto che la performance complessiva delle strategie flessibili/multi-asset ha compensato in positivo quella negativa delle strategie direzionali, azionarie ed obbligazionarie. Nella seconda parte dell'anno, il Fondo ha progressivamente ridotto l'esposizione alla componente di portafoglio investita in OICR collegati, in vista della scadenza dell'orizzonte temporale d'investimento. A partire dal mese di agosto e, ancor più, tra settembre e novembre, si è cominciato a ridurre l'esposizione alle strategie a più alto profilo rischio-rendimento, prendendone profitto. Complessivamente, il contributo di performance della componente in OICR è stato comunque positivo nel secondo semestre. La componente Fixed Income e Asset Swap ha contribuito positivamente alla performance del Fondo. L'esposizione ai mercati azionari di riferimento (ECPI World ESG Equity NTR, MSCI ACWI Rising Consumer Selection), ottenuta attraverso strumenti derivati del tipo total return swap con meccanismo di risk control, ha contribuito negativamente nel periodo. Si è proceduto alla chiusura dei derivati, in seguito al raggiungimento di fine orizzonte temporale d'investimento.

Si andrà a privilegiare un investimento di tipo flessibile con l'obiettivo di bilanciare i rischi derivanti dall'esposizione a diverse strategie, attraverso la componente in fondi di fondi. Dall'altra parte, la diversificazione in più componenti conferisce al prodotto un profilo multi-asset, volto alla ricerca di un miglioramento delle prospettive di redditività. Il Fondo si trova attualmente in gestione di liquidità in attesa della fusione nel Fondo di destinazione.

Monitoraggio dei rischi di sostenibilità

ANIMA SGR recepisce la definizione normativa di fattori di sostenibilità e rischio di sostenibilità (Regolamento UE 2088/2019). La SGR controlla i rischi di sostenibilità mediante l'elaborazione ed il monitoraggio dei rating ESG degli emittenti, basati sugli scoring ESG forniti da info provider specializzati. Per informazioni dettagliate si veda il sito di Anima SGR S.p.A. alla sezione "Sostenibilità".

Nel corso del periodo, nella scala di rischio individuata da Anima SGR S.p.A., il Fondo è stato classificato nella seguente classe di rischio:
CLASSE 2
2 - Rischi di sostenibilità intermedi
Prodotti per i quali la disponibilità di rating e dati ESG è considerata soddisfacente e non si osserva una incidenza complessiva di rating bassi superiore ad un livello massimo predefinito, oppure fondi di fondi, gestioni patrimoniali in fondi o altri prodotti assimilati in cui i rischi di sostenibilità sono mitigati dall'applicazione di approcci ESG propri.

RELAZIONE DI GESTIONE DEL FONDO
ANIMA PATRIMONIO GLOBALE & NUOVI CONSUMI 2025
AL 31/12/2025
SITUAZIONE PATRIMONIALE

ATTIVITA'	Situazione al 31/12/2025		Situazione a fine esercizio precedente	
	Valore complessivo	In percentuale del totale attività	Valore complessivo	In percentuale del totale attività
A. STRUMENTI FINANZIARI QUOTATI	9.680.326	86,566%	52.809.675	95,458%
A1. Titoli di debito	8.281.306	74,055%	28.059.658	50,720%
A1.1 Titoli di Stato	5.784.801	51,730%	17.144.393	30,990%
A1.2 Altri	2.496.505	22,325%	10.915.265	19,730%
A2. Titoli di capitale				
A3. Parti di OICR	1.399.020	12,511%	24.750.017	44,738%
B. STRUMENTI FINANZIARI NON QUOTATI				
B1. Titoli di debito				
B2. Titoli di capitale				
B3. Parti di OICR				
C. STRUMENTI FINANZIARI DERIVATI				
C1. Margini presso organismi di compensazione e garanzia				
C2. Opzioni, premi o altri strumenti finanziari derivati quotati				
C3. Opzioni, premi o altri strumenti finanziari derivati non quotati				
D. DEPOSITI BANCARI				
D1. A vista				
D2. Altri				
E. PRONTI CONTRO TERMINE ATTIVI E OPERAZIONI ASSIMILATE				
F. POSIZIONE NETTA DI LIQUIDITA'	1.441.243	12,888%	1.929.610	3,488%
F1. Liquidità disponibile	1.441.243	12,888%	1.928.639	3,486%
F2. Liquidità da ricevere per operazioni da regolare			971	0,002%
F3. Liquidità impegnata per operazioni da regolare				
G. ALTRE ATTIVITA'	61.029	0,546%	583.156	1,054%
G1. Ratei attivi	61.028	0,546%	240.372	0,434%
G2. Risparmio d'imposta				
G3. Altre	1	0,000%	342.784	0,620%
TOTALE ATTIVITA'	11.182.598	100,000%	55.322.441	100,000%

PASSIVITA' E NETTO	Situazione al 31/12/2025	Situazione a fine esercizio precedente
	Valore complessivo	Valore complessivo
H. FINANZIAMENTI RICEVUTI		
I. PRONTI CONTRO TERMINE PASSIVI E OPERAZIONI ASSIMILATE		
L. STRUMENTI FINANZIARI DERIVATI		4.232.047
L1. Opzioni, premi o altri strumenti finanziari derivati quotati		
L2. Opzioni, premi o altri strumenti finanziari derivati non quotati		4.232.047
M. DEBITI VERSO I PARTECIPANTI	284.831	142.652
M1. Rimborsi richiesti e non regolati	284.831	142.652
M2. Proventi da distribuire		
M3. Altri		
N. ALTRE PASSIVITA'	10.662	104.440
N1. Provvigioni ed oneri maturati e non liquidati	10.446	104.379
N2. Debiti di imposta		
N3. Altre	216	61
TOTALE PASSIVITA'	295.493	4.479.139
VALORE COMPLESSIVO NETTO DEL FONDO	10.887.105	50.843.302
VALORE COMPLESSIVO NETTO DEL FONDO CLASSE CLD	10.887.105	50.843.302
Numero delle quote in circolazione CLASSE CLD	2.068.652,817	9.505.343,186
Valore unitario delle quote CLASSE CLD	5,263	5,349

Movimenti delle quote nell'esercizio - Classe CLD	
Quote emesse	
Quote rimborsate	7.436.690,369

RELAZIONE DI GESTIONE DEL FONDO
ANIMA PATRIMONIO GLOBALE & NUOVI CONSUMI 2025
AL 31/12/2025
SEZIONE REDDITUALE

	Relazione al 31/12/2025		Relazione esercizio precedente	
A. STRUMENTI FINANZIARI QUOTATI	-6.977		5.599.021	
A1. PROVENTI DA INVESTIMENTI	230.907		937.670	
A1.1 Interessi e altri proventi su titoli di debito	230.907		937.670	
A1.2 Dividendi e altri proventi su titoli di capitale				
A1.3 Proventi su parti di OICR				
A2. UTILE/PERDITA DA REALIZZI	2.123.756		6.105.773	
A2.1 Titoli di debito	2.102.188		4.376.851	
A2.2 Titoli di capitale				
A2.3 Parti di OICR	21.568		1.728.922	
A3. PLUSVALENZE/MINUSVALENZE	-2.357.938		-1.444.422	
A3.1 Titoli di debito	-2.383.311		-3.691.325	
A3.2 Titoli di capitale				
A3.3 Parti di OICR	25.373		2.246.903	
A4. RISULTATO DELLE OPERAZIONI DI COPERTURA DI STRUMENTI FINANZIARI QUOTATI	-3.702			
Risultato gestione strumenti finanziari quotati		-6.977		5.599.021
B. STRUMENTI FINANZIARI NON QUOTATI	464.379		-229.854	
B1. PROVENTI DA INVESTIMENTI				
B1.1 Interessi e altri proventi su titoli di debito				
B1.2 Dividendi e altri proventi su titoli di capitale				
B1.3 Proventi su parti di OICR				
B2. UTILE/PERDITA DA REALIZZI				
B2.1 Titoli di debito				
B2.2 Titoli di capitale				
B2.3 Parti di OICR				
B3. PLUSVALENZE/MINUSVALENZE				
B3.1 Titoli di debito				
B3.2 Titoli di capitale				
B3.3 Parti di OICR				
B4. RISULTATO DELLE OPERAZIONI DI COPERTURA DI STRUMENTI FINANZIARI NON QUOTATI	464.379		-229.854	
Risultato gestione strumenti finanziari non quotati		464.379		-229.854
C. RISULTATO DELLE OPERAZIONI IN STRUMENTI FINANZIARI DERIVATI NON DI COPERTURA	-500.417		4.708.859	
C1. RISULTATI REALIZZATI	-685.861		5.183.933	
C1.1 Su strumenti quotati				
C1.2 Su strumenti non quotati	-685.861		5.183.933	
C2. RISULTATI NON REALIZZATI	185.444		-475.074	
C2.1 Su strumenti quotati				
C2.2 Su strumenti non quotati	185.444		-475.074	

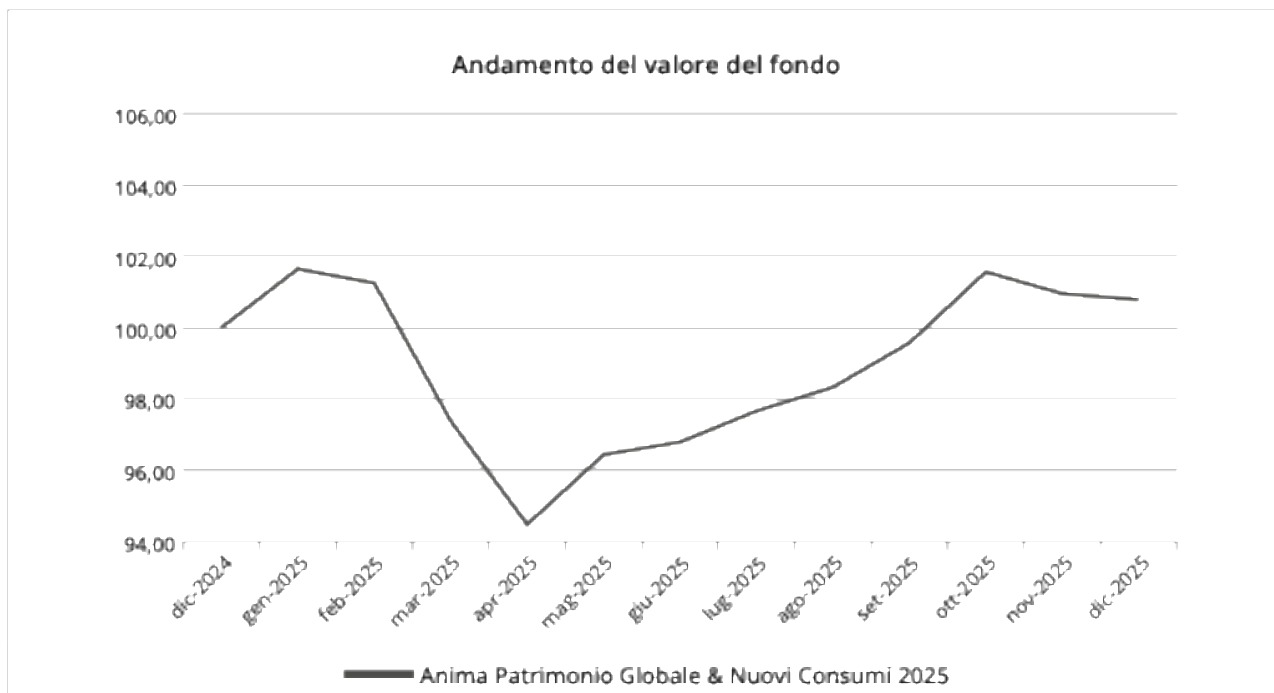
	Relazione al 31/12/2025		Relazione esercizio precedente	
D. DEPOSITI BANCARI				
D1. INTERESSI ATTIVI E PROVENTI ASSIMILATI				
E. RISULTATO DELLA GESTIONE CAMBI	-3.261			
E1. OPERAZIONI DI COPERTURA				
E1.1 Risultati realizzati				
E1.2 Risultati non realizzati				
E2. OPERAZIONI NON DI COPERTURA				
E2.1 Risultati realizzati				
E2.2 Risultati non realizzati				
E3. LIQUIDITÀ	-3.261			
E3.1 Risultati realizzati	-1.633			
E3.2 Risultati non realizzati	-1.628			
F. ALTRE OPERAZIONI DI GESTIONE				
F1. PROVENTI DELLE OPERAZIONI DI PRONTI CONTRO TERMINE E ASSIMILATE				
F2. PROVENTI DELLE OPERAZIONI DI PRESTITO TITOLI				
Risultato lordo della gestione di portafoglio		-46.276		10.078.026
G. ONERI FINANZIARI	-601		-11.833	
G1. INTERESSI PASSIVI SU FINANZIAMENTI RICEVUTI	-601		-11.833	
G2. ALTRI ONERI FINANZIARI				
Risultato netto della gestione di portafoglio		-46.877		10.066.193
H. ONERI DI GESTIONE	-332.389		-1.010.321	
H1. PROVVIGIONE DI GESTIONE SGR	-115.549		-304.972	
Commissioni di gestione OICR collegati	33.679		126.497	
Provvigioni di gestione SGR	-75.109		-241.475	
Commissioni di performance	-74.119		-189.994	
H2. COSTO DEL CALCOLO DEL VALORE DELLA QUOTA	-18.777		-60.239	
H3. COMMISSIONI DEPOSITARIO	-14.445		-46.596	
H4. SPESE PUBBLICAZIONE PROSPETTI E INFORMATIVA AL PUBBLICO	-2.331		-2.978	
H5. ALTRI ONERI DI GESTIONE	-9.025		-9.546	
H6. COMMISSIONI DI COLLOCAMENTO (<i>cf. Tit. V, Cap. 1, Sez II, para. 3.3.1</i>)	-172.262		-585.990	
I. ALTRI RICAVI E ONERI	20.150		25.633	
I1. INTERESSI ATTIVI SU DISPONIBILITÀ LIQUIDE	21.170		26.319	
I2. ALTRI RICAVI	523		324	
I3. ALTRI ONERI	-1.543		-1.010	
Risultato della gestione prima delle imposte		-359.116		9.081.505
L. IMPOSTE				
L1. IMPOSTA SOSTITUTIVA A CARICO DELL'ESERCIZIO				
L2. RISPARMIO DI IMPOSTA				
L3. ALTRE IMPOSTE				
Utile/perdita dell'esercizio		-359.116		9.081.505
Utile/perdita dell'esercizio Classe CLD		-359.116		9.081.505

NOTA INTEGRATIVA

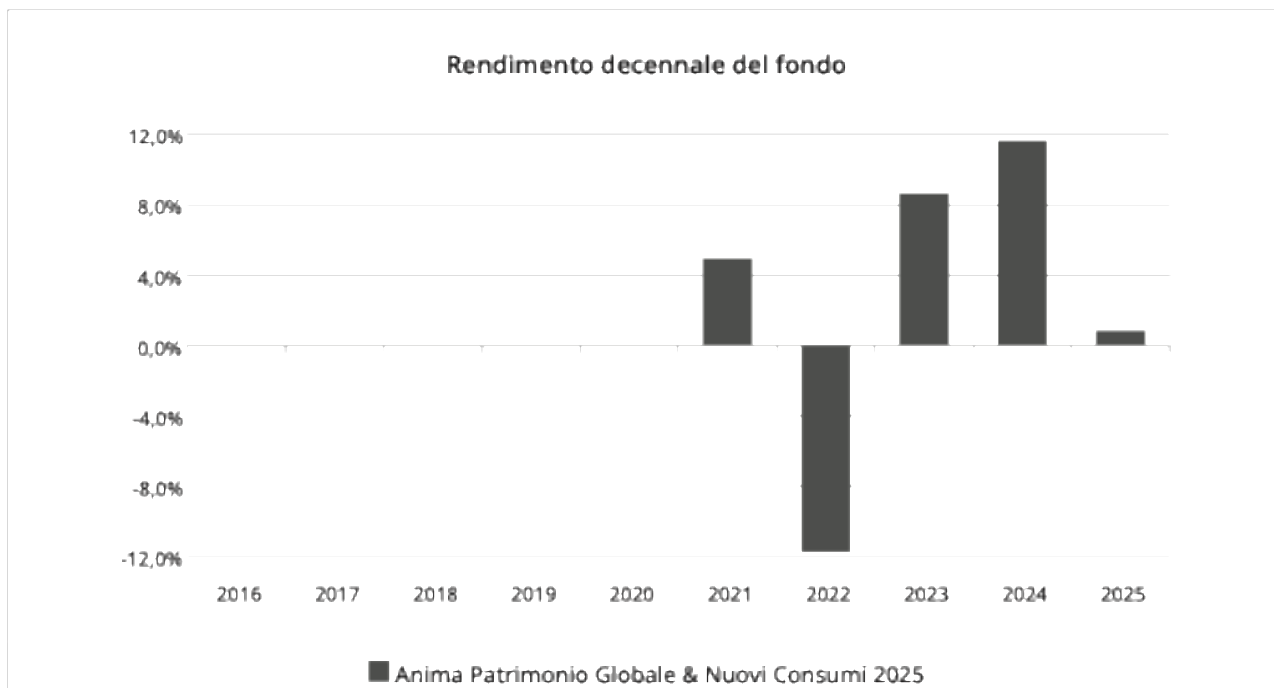
Parte A – Andamento del valore della quota

Nel grafico seguente è illustrato l'andamento del valore della quota.

I valori sono ribasati a 100 all'inizio dell'esercizio. L'andamento delle classi di quota include il reinvestimento di eventuali proventi distribuiti durante l'esercizio, ove previsto dal Regolamento del Fondo.



Nel grafico e nella tabella seguente sono illustrati i rendimenti del Fondo/Classe, sulla base dell'esposizione dei risultati di un anno civile completo.



Anima Patrimonio Globale & Nuovi Consumi 2025	
Performance annuale	0,8%
Performance ultimi tre anni	6,9%

I rendimenti del Fondo/Classe, ove previsto dal Regolamento dello stesso, includono il reinvestimento di eventuali proventi distribuiti durante l'anno, ma non includono gli eventuali costi di sottoscrizione e rimborso a carico dell'investitore.

A partire dal 1° luglio 2011, la tassazione è a carico dell'investitore.

Data la politica di investimento del Fondo non è possibile individuare un benchmark rappresentativo, di conseguenza non è possibile calcolare il valore della Tracking Error Volatility.

Nella tabella seguente sono riportati i valori minimi e massimi della quota delle classi di quota del Fondo raggiunti durante l'anno.

Per quanto riguarda i principali eventi che hanno influito sul valore della quota, si rimanda al commento gestionale.

Classe CLD			
Descrizione	Esercizio 2025	Esercizio 2024	Esercizio 2023
Valore massimo della quota	5,472	5,402	4,904
Valore minimo della quota	4,868	4,859	4,572

Il Fondo non è suddiviso in classi di quota.

Le quote del Fondo non sono trattate in mercati regolamentati.

Nel corso del periodo non sono stati rilevati errori rilevanti di valutazione delle quote.

RISCHI ASSUNTI NELL'ESERCIZIO

Il monitoraggio del rischio è assicurato dalla funzione di Risk Management, alle dirette dipendenze del Consiglio di Amministrazione, che ha il compito di calcolare e monitorare il profilo di rischio rendimento dei fondi.

Il fondo è monitorato prevalentemente in termini di esposizione ai principali fattori di rischio, con particolare riferimento all'esposizione per *asset class*, all'esposizione valutaria, alla duration ed al merito di credito.

Il fondo è altresì monitorato in termini di liquidità, con particolare riferimento alla liquidabilità minima degli attivi su diversi orizzonti temporali, definita sulla base del profilo di liquidità del fondo.

La struttura di gestione, nell'assunzione delle scelte di investimento, verifica costantemente la coerenza delle decisioni assunte con il profilo di rischio rendimento del fondo e con i limiti prudenziali interni deliberati dal Consiglio di Amministrazione della società, con particolare riferimento alle esposizioni ai principali fattori di rischio e alla liquidabilità degli attivi, come sopra indicato.

Ai fini del monitoraggio dei limiti normativi sull'esposizione complessiva in strumenti finanziari derivati è utilizzato l'approccio degli impegni.

Il fondo è esposto principalmente, direttamente o per il tramite delle parti di OICR nei quali è investito, al rischio di tasso d'interesse, d'inflazione, di credito, azionario e valutario.

Sono state adottate, durante l'anno, politiche di copertura e/o mitigazione del rischio di tasso d'interesse, d'inflazione, di credito e azionario tramite strumenti finanziari derivati. Non sono, invece, state adottate, durante l'anno, politiche di copertura e/o mitigazione degli altri rischi.

La seguente tabella illustra la volatilità annualizzata dei rendimenti settimanali del fondo dell'anno di riferimento.

Indicatore	Fondo
Volatilità annualizzata realizzata	5,8

Parte B – Le attività, le passività e il valore complessivo netto

Sezione I - Criteri di valutazione e Principi contabili

Criteri di valutazione

Nella redazione della Relazione di Gestione del Fondo, ANIMA SGR S.p.A. ha applicato i principi contabili di generale accettazione per i fondi comuni di investimento e i criteri di valutazione previsti dal Regolamento sulla gestione collettiva del risparmio emanato con Provvedimento della Banca d'Italia del 19 gennaio 2015 e successive modificazioni.

Si segnala che Anima SGR S.p.A. ha delegato il calcolo del NAV in regime di outsourcing al Fund Administrator BNP Paribas SA.

Tali principi e criteri, che sono conformi a quelli utilizzati nel corso dell'esercizio per la predisposizione dei prospetti di calcolo del valore della quota e della Relazione semestrale, invariati rispetto all'esercizio precedente, sono qui di seguito riportati.

Registrazione delle operazioni

- Gli acquisti e le vendite di strumenti finanziari sono contabilizzati nel portafoglio del Fondo sulla base della data di effettuazione dell'operazione, indipendentemente dalla data di regolamento dell'operazione stessa.
- Nel caso di sottoscrizione di titoli di nuova emissione, la contabilizzazione nel portafoglio del Fondo avviene invece nel momento in cui l'attribuzione dei titoli è certa, ovvero, in ogni altro caso, nei termini previsti dal programma di offerta o dagli usi e consuetudini di Borsa.
- Il costo medio di acquisto ed il cambio medio di acquisto sono calcolati sulla base del valore di libro degli strumenti finanziari alla fine del periodo precedente modificato, rispettivamente, dal costo degli acquisti del periodo e dal loro cambio.
- Le plusvalenze e le minusvalenze sugli strumenti finanziari riflettono gli scarti tra il costo medio di carico ed il valore derivante dalla valorizzazione del portafoglio alla data della Relazione.
- La differenza tra il cambio medio di carico e il cambio alla data della Relazione origina le plusvalenze e le minusvalenze da cambio sugli strumenti finanziari in valuta detenuti e sulla giacenza di liquidità in divisa estera. Tali importi andranno a rettificare i valori di carico degli strumenti finanziari in portafoglio all'inizio dell'esercizio successivo.
- Gli utili e le perdite sui realizzi sono costituiti dalle differenze tra i costi medi di carico ed i relativi prezzi di vendita degli strumenti finanziari alienati nel corso del periodo, tenendo conto delle commissioni di negoziazione.
- Gli utili e le perdite da realizzi su cambi per operazioni in strumenti finanziari sono determinati dalla differenza tra il cambio medio degli acquisti effettuati nel periodo, come sopra indicato, ed il cambio del giorno dell'operazione.
- Gli utili e le perdite su negoziazione di divise sono originati dalla differenza tra il controvalore della divisa in giacenza, modificato dal controvalore medio degli acquisti effettuati nel periodo, ed il controvalore della divisa effettivamente negoziata.
- Le compravendite di divisa a termine concorrono alla determinazione del valore netto del Fondo in termini di plusvalenza o minusvalenza in base al valore nominale valutato confrontando il cambio a termine pattuito con un cambio di riferimento, cioè il cambio a termine che si verrebbe a pattuire alla data della valutazione per un'operazione avente le stesse caratteristiche e stessa scadenza, calcolato utilizzando una curva tassi di mercato. Gli utili o le perdite da realizzi su cambi sono determinati quale differenza tra il cambio a termine del contratto di copertura ed il cambio di chiusura dell'operazione.
- Le differenze di cambio derivanti dalla conversione delle voci espresse in valuta estera sono contabilizzate in voci separate nella Relazione tenendo distinte quelle realizzate da quelle di

valutazione; sempre nella sezione riguardante il risultato della gestione cambi sono state registrate le componenti reddituali delle operazioni di copertura del rischio di cambio.

- Le operazioni di deposito bancario sono registrate alla data di effettuazione. Il rateo interessi viene distribuito proporzionalmente lungo tutta la durata del deposito.
- Le operazioni di “pronti contro termine” e assimilabili sono registrate alla data di effettuazione delle operazioni e non influiscono sulla movimentazione di portafoglio, mentre i movimenti della liquidità a pronti trovano corrispettivo in movimenti di pari importo della liquidità da consegnare o da ricevere.
- La differenza tra i prezzi a pronti e quelli a termine viene distribuita, proporzionalmente al tempo trascorso, lungo tutta la durata del contratto come componente di reddito.
- La vendita o l’acquisto di contratti futures influenzano il valore netto del Fondo attraverso la corresponsione o l’incasso dei margini di variazione, i quali incidono direttamente sulla liquidità disponibile e sul conto economico. Tali differenziali vengono registrati per competenza sulla base della variazione giornaliera tra i prezzi di chiusura del mercato di contrattazione e il costo dei contratti stipulati o i prezzi del giorno precedente; il valore degli Equity Swap è calcolato determinando il controvalore del nozionale iniziale più l’apprezzamento (oppure meno il deprezzamento) e gli eventuali dividendi, più o meno gli eventuali acquisti o vendite. Il valore attuale sarà dato dalla sommatoria delle quantità per il prezzo di chiusura dell’azione sottostante più l’eventuale dividendo netto staccato e non ancora incassato.
- I dividendi dei titoli azionari quotati nelle Borse Nazionali ed Internazionali sono rilevati in base al criterio della competenza riferita alla data dello stacco, al lordo delle ritenute d’imposta. Ove ciò non sia possibile gli stessi sono rilevati alla prima data utile successiva o al momento dell’incasso.
- Gli oneri di gestione e le commissioni d’incentivo vengono registrati secondo il principio della competenza mediante l’iscrizione di appositi ratei sulla base di quanto previsto dai Prospetti informativi dei fondi.
- Gli interessi, gli altri proventi e gli oneri a carico del Fondo sono calcolati secondo il principio della competenza temporale, anche mediante rilevazione dei ratei attivi e passivi;
- Le sottoscrizioni ed i rimborsi delle quote di OICR sono rilevati a norma del Regolamento del Fondo e secondo il principio della competenza temporale.

Valutazione degli strumenti finanziari

- Per le azioni e gli strumenti assimilabili quotati, la fonte ufficiale di valorizzazione è prezzo di chiusura o l’ultimo prezzo disponibile rilevato sul mercato di quotazione. Nel caso in cui lo strumento non faccia prezzo in un dato giorno (ad esempio per mancanza di scambi o chiusura del mercato) verrà mantenuto il prezzo invariato. Nel caso di sospensione per oltre tre mesi, il titolo è trattato come non quotato.
- Per le azioni e gli strumenti assimilabili non quotati, la valorizzazione è effettuata mediante la stima di un presunto valore di realizzo, tenuto conto di tutte le informazioni disponibili al momento del calcolo.
- Per i titoli obbligazionari liquidi la fonte ufficiale di valorizzazione è il prezzo Bloomberg Generic (media di prezzi calcolata dall’info provider Bloomberg) di fine giornata. Qualora, in un dato giorno, non sia stato fatto registrare un prezzo su tale fonte prezzo, ovvero questa sia evidenziata come anomala dal sistema di controlli, verranno utilizzati i prezzi alternativi rilevati su sistemi multilaterali di negoziazione o singoli contributori quali ICE Data o Bloomberg CBBT.
- Per i titoli obbligazionari illiquidi la valorizzazione è effettuata sulla base di un prezzo teorico calcolato mediante un apposito modello di valutazione. Nel caso in cui non si disponga di un adeguato modello di valorizzazione, la valorizzazione è effettuata mediante la stima di un presunto valore di realizzo, tenuto conto di tutte le informazioni disponibili al momento del calcolo.
- La valutazione delle parti di OICR quotate è effettuata sulla base degli stessi criteri applicati alle azioni. La valutazione delle parti di OICR non quotate è effettuata sulla base dell’ultimo valore delle parti

stesse reso noto al pubblico, tenuto conto – per le posizioni illiquide - di eventuali elementi oggettivi di valutazione relativi a fatti verificatisi dopo la determinazione dell'ultimo valore reso noto al pubblico, secondo le disposizioni del Regolamento Banca d'Italia.

- Per le posizioni in strumenti finanziari derivati quotati e liquidi, la fonte ufficiale di valorizzazione è il prezzo di regolamento o l'ultimo prezzo disponibile rilevato sul mercato di quotazione. Nel caso in cui lo strumento non faccia prezzo in un dato giorno (ad esempio per mancanza di scambi o chiusura del mercato) verrà mantenuto il prezzo invariato.
- Le posizioni in *total return swap* e in *currency forward* sono valorizzate sulla base del prezzo teorico calcolato mediante un apposito modello di valutazione.
- Le posizioni in strumenti finanziari derivati non quotati o illiquidi, diversi dai *total return swap* e dai *currency forward*, sono valorizzate sulla base del prezzo di mercato a cui gli operatori sono disposti a negoziare lo strumento stesso. Tale prezzo può essere fornito da una sola controparte (inclusa la controparte dell'operazione) o essere basato sui prezzi ricevuti da più controparti (ad esempio, la loro media). Nel caso in cui tale prezzo non sia disponibile o sia evidenziato come anomalo dal sistema di controlli, tali posizioni sono valorizzate sulla base del prezzo teorico calcolato mediante un apposito modello di valutazione.
- Le poste denominate in valute diverse da quella di denominazione dei fondi sono convertite in quest'ultima valuta utilizzando i tassi di cambio WMR Benchmark FX Official Close 4PM London time, pubblicati giornalmente da LSEG. Nel caso in cui i citati tassi di cambio non fossero disponibili, verranno utilizzati i tassi di cambio correnti, alla data di riferimento della valutazione, accertati quotidianamente dalla Banca Centrale Europea (BCE).

Principi contabili

Nella redazione della Relazione di Gestione del Fondo, ANIMA SGR S.p.A. ha applicato i principi contabili di generale accettazione per i fondi comuni di investimento e i criteri di valutazione previsti dal provvedimento emanato da Banca d'Italia il 19 gennaio 2015 e successive modifiche.

Essi sono altresì coerenti con quelli utilizzati nel corso dell'esercizio per la predisposizione dei prospetti di calcolo della quota.

I principi maggiormente significativi, ove applicabili, sono elencati nel seguito:

- Le compravendite di titoli sono contabilizzate nel portafoglio del Fondo sulla base della data d'effettuazione delle operazioni;
- Gli interessi, gli altri proventi e gli oneri a carico del Fondo sono stati calcolati secondo il principio della competenza temporale, anche mediante rilevazione dei ratei attivi e passivi;
- Le sottoscrizioni ed i rimborsi delle quote sono stati rilevati a norma del Regolamento del Fondo e secondo il principio della competenza temporale;
- Gli utili e le perdite da realizzo risultano dalla differenza tra i costi medi ponderati di carico ed i valori realizzati dalle vendite; i costi ponderati di carico rappresentano i valori dei titoli alla fine dell'esercizio precedente, modificati dai costi medi d'acquisto del periodo;
- Le plusvalenze e le minusvalenze su titoli sono originate dalla differenza tra il costo medio ponderato ed i valori determinati secondo i criteri indicati in precedenza, ossia prezzi di mercato o valutazioni applicati alla data della Relazione;
- Le differenze di cambio derivanti dalla conversione delle voci espresse in valuta estera sono contabilizzate in voci separate nella Relazione tenendo distinte quelle realizzate da quelle di valutazione; sempre nella sezione riguardante il risultato della gestione cambi sono state registrate le componenti reddituali delle operazioni di copertura dal rischio di cambio;

- I contratti a termine di compravendita divisa, sono valutati convertendo al tasso di cambio a termine corrente per scadenze corrispondenti a quelle delle operazioni oggetto di valutazione;
- Per le operazioni di “pronti contro termine”, la differenza tra i prezzi a pronti e quelli a termine è stata distribuita, proporzionalmente al tempo trascorso, lungo tutta la durata del contratto.

La Relazione di Gestione è stata predisposta secondo il presupposto della continuità aziendale. Nonostante il Fondo si avvii alla sua naturale scadenza prevista dal Regolamento non sussistono dubbi e/o incertezze circa la sua capacità di proseguire la propria operatività finalizzata al conseguimento degli obiettivi di gestione previsti dal Regolamento del Fondo stesso.

Sezione II - Le attività

Aree geografiche verso cui sono orientati gli investimenti

Paese	Titoli di capitale	Titoli di debito	Parti di OICR
Irlanda			1.399.020
Italia		8.281.306	
Totali		8.281.306	1.399.020

Settori economici di impiego delle risorse del Fondo

Ripartizione degli strumenti finanziari quotati e non quotati per settori di attività economica			
	Titoli di capitale	Titoli di debito	Parti di OICR
Bancario		499.755	
Diversi		996.890	
Finanziario			1.399.020
Meccanico - Automobilistico		999.860	
Titoli di Stato		5.784.801	
Totali		8.281.306	1.399.020

Elenco analitico dei principali strumenti finanziari detenuti dal Fondo

Titoli	Divisa	Quantità	Controvalore in Euro	% su Totale attività
ITALY BTPS I/L 0.55% 18-21/05/2026	EUR	1.994.680	1.991.031	17,805%
ITALY BTPS 3.8% 23-15/04/2026	EUR	996.000	1.000.751	8,949%
LEONARDO SPA 2.375% 20-08/01/2026	EUR	1.000.000	999.860	8,941%
AUTOSTRAD PER L 1.75% 15-26/06/2026	EUR	1.000.000	996.890	8,915%
ITALY BOTS 0% 25-13/03/2026	EUR	810.000	806.289	7,210%
ITALY BOTS 0% 25-29/05/2026	EUR	810.000	802.607	7,177%
ITALY BOTS 0% 25-30/01/2026	EUR	635.000	629.808	5,632%
ITALY BOTS 0% 25-31/03/2026	EUR	559.000	554.315	4,957%
ANIMA BOND DOLLAR-I	EUR	73.574	534.645	4,781%
BANCA MONTE DEI PASCHI S 1.875%09/01/26	EUR	500.000	499.755	4,469%
ANIMA STR-HIGH POT GL-I ACC	EUR	67.914	468.210	4,187%
ANIMA SMART VOLALT EM MK-I	EUR	74.994	396.165	3,543%

II.1 STRUMENTI FINANZIARI QUOTATI

Ripartizione degli strumenti finanziari quotati per paese di residenza dell'emittente

	Paese di residenza dell'emittente			
	Italia	Altri Paesi dell'UE	Altri Paesi dell'OCSE	Altri Paesi
Titoli di debito:				
- di Stato	5.784.801			
- di altri enti pubblici				
- di banche	499.755			
- di altri	1.996.750			
Titoli di capitale:				
- con diritto di voto				
- con voto limitato				
- altri				
Parti di OICR:				
- OICVM		1.399.020		
- FIA aperti retail				
- altri				
Totali:				
- in valore assoluto	8.281.306	1.399.020		
- in percentuale del totale delle attività	74,055%	12,511%		

Ripartizione degli strumenti finanziari quotati per mercato di quotazione

	Mercato di quotazione			
	Italia	Altri Paesi dell'UE	Altri Paesi dell'OCSE	Altri Paesi
Titoli quotati	8.281.306	1.399.020		
Titoli in attesa di quotazione				
Totali:				
- in valore assoluto	8.281.306	1.399.020		
- in percentuale del totale delle attività	74,055%	12,511%		

Movimenti dell'esercizio strumenti finanziari quotati

	Controvalore acquisti	Controvalore vendite/rimborsi
Titoli di debito	5.362.055	24.831.025
- titoli di Stato	5.362.055	16.348.257
- altri		8.482.768
Titoli di capitale		
Parti di OICR		23.397.937
Totale	5.362.055	48.228.962

II.2 STRUMENTI FINANZIARI NON QUOTATI

Ripartizione degli strumenti finanziari non quotati per paese di residenza dell'emittente

A fine esercizio il Fondo non deteneva strumenti finanziari non quotati.

Movimenti dell'esercizio strumenti finanziari non quotati

Nel corso dell'esercizio il Fondo non ha effettuato movimenti in strumenti finanziari non quotati.

II.3 TITOLI DI DEBITO

Elenco titoli "strutturati" detenuti in portafoglio

A fine esercizio il Fondo non deteneva titoli strutturati.

TITOLI DI DEBITO: *DURATION* MODIFICATA PER VALUTA DI DENOMINAZIONE

Valuta	<i>Duration in anni</i>		
	Minore o pari a 1	Compresa tra 1 e 3,6	Maggiore di 3,6
Euro	8.281.306		
Totale	8.281.306		

II.4 STRUMENTI FINANZIARI DERIVATI

A fine esercizio il Fondo non deteneva strumenti finanziari derivati attivi né una posizione creditoria e non ha ricevuto attività in garanzia per l'operatività in tali strumenti.

II.5 DEPOSITI BANCARI

A fine esercizio il Fondo non deteneva depositi bancari e non ne ha aperti nel corso dell'esercizio.

II.6 PRONTI CONTRO TERMINE ATTIVI E OPERAZIONI ASSIMILATE

A fine esercizio il Fondo non deteneva pronti contro termine attivi ed operazioni assimilate e non ne ha poste in essere nel corso dell'esercizio.

II.7 OPERAZIONI DI PRESTITO TITOLI

A fine esercizio il Fondo non aveva in essere operazioni di prestito titoli e non ne ha poste in essere nel corso dell'esercizio.

II.8 POSIZIONE NETTA DI LIQUIDITA'

	Importo
Liquidità disponibile:	
– Liquidità disponibile in euro	1.242.929
– Liquidità disponibile in divise estere	198.314
Totale	1.441.243
Liquidità da ricevere per operazioni da regolare:	
– Liquidità da ricevere su strumenti finanziari in euro	
– Liquidità da ricevere su strumenti finanziari in divise estere	
– Liquidità da ricevere su vendite a termine in euro	
– Liquidità da ricevere su vendite a termine in divise estere	
– Liquidità da ricevere operazioni su divisa	
– Interessi attivi da ricevere	
Totale	
Liquidità impegnata per operazioni da regolare:	
– Liquidità impegnata per operazioni in strumenti finanziari in euro	
– Liquidità impegnata per operazioni in strumenti finanziari in divise estere	
– Liquidità impegnata per acquisti a termine in euro	
– Liquidità impegnata per acquisti a termine in divise estere	
– Liquidità impegnata per operazioni su divisa	
– Interessi passivi da pagare	
Totale	
Totale posizione netta di Liquidità	1.441.243

II.9 ALTRE ATTIVITA'

	Importo
Ratei Attivi	61.028
Rateo su titoli stato quotati	16.734
Rateo su obbligazioni quotate	41.386
Rateo interessi attivi di c/c	2.908
Risparmio d'imposta	
Altre	1
Arrotondamenti	1
Totale	61.029

Sezione III – Le passività

III.1 FINANZIAMENTI RICEVUTI

Nel corso dell'esercizio il Fondo ha utilizzato gli affidamenti concessi dagli Istituti di Credito con scadenza a vista per scoperti di conto corrente al fine di far fronte a temporanee esigenze di tesoreria.

III.2 PRONTI CONTRO TERMINE PASSIVI E OPERAZIONI ASSIMILATE

A fine esercizio il Fondo non deteneva pronti contro termine passivi ed operazioni assimilate e non ne ha poste in essere nel corso dell'esercizio.

III.3 OPERAZIONI DI PRESTITO TITOLI

A fine esercizio il Fondo non aveva in essere operazioni di prestito titoli e non ne ha poste in essere nel corso dell'esercizio.

III.4 STRUMENTI FINANZIARI DERIVATI

A fine esercizio il Fondo non deteneva strumenti finanziari derivati passivi né una posizione debitoria per l'operatività in tali strumenti.

III.5 DEBITI VERSO PARTECIPANTI

	Data estinzione debito	Importo
Rimborsi richiesti e non regolati		284.831
Rimborsi	02/01/2026	284.831
Proventi da distribuire		
Altri		
Totale		284.831

III.6 ALTRE PASSIVITA'

	Importo
Provvigioni ed oneri maturati e non liquidati	-10.446
Rateo passivo provvigione di gestione	-3.062
Rateo passivo depositario	-589
Rateo passivo oneri società di revisione	-6.561
Rateo attivo commissione di gestione OICR collegati	531
Rateo passivo calcolo quota	-444
Rateo calcolo quota SGR	-321
Debiti di imposta	
Altre	-216
Rateo interessi passivi su c/c	-216
Totale	-10.662

Sezione IV – Il valore complessivo netto

Variazione del patrimonio netto - Classe CLD			
	Anno 2025	Anno 2024	Anno 2023
Patrimonio netto a inizio periodo	50.843.302	103.004.307	116.709.749
Incrementi:			
a) sottoscrizioni:			
- sottoscrizioni singole			
- piani di accumulo			
- <i>switch</i> in entrata			
b) risultato positivo della gestione		9.081.505	9.021.406
Decrementi:			
a) rimborsi:			
- riscatti	38.789.107	59.063.443	22.066.134
- piani di rimborso	12.366.769	16.001.578	5.631.815
- <i>switch</i> in uscita	26.422.338	43.061.865	16.434.319
b) proventi distribuiti	807.974	2.179.067	660.714
c) risultato negativo della gestione	359.116		
Patrimonio netto a fine periodo	10.887.105	50.843.302	103.004.307
Numero totale quote in circolazione	2.068.652,817	9.505.343,186	21.005.615,814
Numero quote detenute da investitori qualificati			
% Quote detenute da investitori qualificati			
Numero quote detenute da soggetti non residenti	11.910,928	51.042,913	81.661,424
% Quote detenute da soggetti non residenti	0,576%	0,537%	0,389%

*Sezione V – Altri dati patrimoniali***IMPEGNI**

A fine esercizio il Fondo non aveva impegni in strumenti derivati e altre operazioni a termine.

PROSPETTO DI RIPARTIZIONE DELLE ATTIVITA' E DELLE PASSIVITA' NEI CONFRONTI DEL GRUPPO

	ATTIVITA'	% SU ATTIVITA'	PASSIVITA'	% SU PASSIVITA'
a) Strumenti finanziari detenuti:				
ANIMA BOND DOLLAR-I	534.645	4,781%		
ANIMA STR-HIGH POT GL-I ACC	468.210	4,187%		
ANIMA SMART VOLALT EM MK-I	396.165	3,543%		
	ATTIVITA'		PASSIVITA'	
b) Strumenti finanziari derivati:				
- Opzioni acquistate				
- Opzioni vendute				
			Importo	
c) Depositi bancari				
			Importo	
d) Altre attività				
- Liquidità disponibile su conti correnti				
- Ratei attivi liquidità				
			Importo	
e) Finanziamenti ricevuti				
			Importo	
f) Altre passività				
- Debiti Commissioni Depositario				
- Ratei passivi di Liquidità				
- Commissioni RTO				
			Importo	
g) Garanzia per margini iniziali su futures:				
- cash				
- titoli				

PROSPETTO DI RIPARTIZIONE DELLE ATTIVITA' E DELLE PASSIVITA' IN DIVISA

	ATTIVITÀ				PASSIVITA'		
	Strumenti finanziari	Depositi bancari	Altre attività	TOTALE	Finanziamenti ricevuti	Altre passività	TOTALE
Euro	9.680.326		1.303.938	10.984.264		295.493	295.493
Dollaro USA			198.334	198.334			
Totale	9.680.326		1.502.272	11.182.598		295.493	295.493

Parte C – Il risultato economico dell'esercizio

Sezione I – Strumenti finanziari quotati e non quotati e relative operazioni di copertura

I.1 RISULTATO DELLE OPERAZIONI SU STRUMENTI FINANZIARI

Risultato complessivo delle operazioni su:	Utile/perdita da realizzi	di cui: per variazioni dei tassi di cambio	Plus/minusvalenze	di cui: per variazioni dei tassi di cambio
A. Strumenti finanziari quotati				
1. Titoli di debito	2.102.188		-2.383.311	
2. Titoli di capitale				
3. Parti di OICR	21.568		25.373	
- OICVM	21.568		25.373	
- FIA				
B. Strumenti finanziari non quotati				
1. Titoli di debito				
2. Titoli di capitale				
3. Parti di OICR				

I.2 STRUMENTI FINANZIARI DERIVATI

Risultato degli strumenti finanziari derivati				
	Con finalità di copertura (sottovoci A4 e B4)		Senza finalità di copertura (sottovoci C1 e C2)	
	Risultati realizzati	Risultati non realizzati	Risultati realizzati	Risultati non realizzati
Operazioni su tassi di interesse: - <i>future</i> su titoli di debito, tassi ed altri contratti simili - opzioni su tassi e altri contratti simili - <i>swap</i> e altri contratti simili				
Operazioni su titoli di capitale: - <i>future</i> su titoli di capitale, indici azionari e contratti simili - opzioni su titoli di capitale e altri contratti simili - <i>swap</i> e altri contratti simili		-3.702	-685.861	185.444
Altre operazioni: - <i>future</i> - opzioni - <i>swap</i>		-3.539.051		4.003.430

Sezione II - Depositi bancari

Durante l'esercizio il Fondo non ha investito in depositi bancari.

Sezione III – Altre operazioni di gestione e oneri finanziari

PROVENTI ED ONERI DELLE OPERAZIONI PRONTI CONTRO TERMINE E ASSIMILATE

Durante l'esercizio il Fondo non ha investito in pronti contro termine e operazioni assimilate, nonché in prestito titoli.

RISULTATO DELLA GESTIONE CAMBI

Risultato della gestione cambi		
OPERAZIONI DI COPERTURA	Risultati realizzati	Risultati non realizzati
Operazioni a termine		
Strumenti finanziari derivati su tassi di cambio:		
- <i>future</i> su valute e altri contratti simili		
- opzioni su tassi di cambio e altri contratti simili		
- <i>swap</i> e altri contratti simili		
OPERAZIONI NON DI COPERTURA		
Operazioni a termine		
Strumenti finanziari derivati su tassi di cambio non aventi finalità di copertura:		
- <i>future</i> su valute e altri contratti simili		
- opzioni su tassi di cambio e altri contratti simili		
- <i>swap</i> e altri contratti simili		
LIQUIDITA'	-1.633	-1.628

INTERESSI PASSIVI SU FINANZIAMENTI RICEVUTI

	Importo
Interessi passivi per scoperti	
- c/c denominato in Euro	-601
- c/c denominato in divise estere	
Totale	-601

ALTRI ONERI FINANZIARI

A fine esercizio il Fondo non ha registrato altri oneri finanziari.

Sezione IV – Oneri di gestione

IV.1 COSTI SOSTENUTI NEL PERIODO

ONERI DI GESTIONE	Importi complessivamente corrisposti				Importi corrisposti a soggetti del gruppo di appartenenza della SGR			
	Importo (migliaia di euro)	% sul valore complessivo netto (*)	% sul valore dei beni negoziati	% sul valore del finanziamento	Importo (migliaia di euro)	% sul valore complessivo netto (*)	% sul valore dei beni negoziati	% sul valore del finanziamento
1) Provvigioni di gestione	41	0,164%						
provvigioni di base	41	0,164%						
2) Costo per il calcolo del valore della quota (**)	19	0,076%						
3) Costi ricorrenti degli OICR in cui il fondo investe (***)	189	0,758%						
4) Compenso del depositario	14	0,056%						
5) Spese di revisione del fondo	7	0,028%						
6) Spese legali e giudiziarie								
7) Spese di pubblicazione del valore della quota ed eventuale pubblicazione del prospetto informativo	2	0,008%						
8) Altri oneri gravanti sul fondo	3	0,012%						
contributo vigilanza Consob	2	0,008%						
oneri bancari								
oneri fiscali doppia imposizione								
altre	1	0,004%						
9) Commissioni di collocamento (cfr. Tit. V, Cap.1, Sez. II, para. 3.3.1)	172	0,690%						
COSTI RICORRENTI TOTALI	447	1,792%						
10) Commissioni di performance (già provvigioni di incentivo)	74	0,297%						
11) Oneri di negoziazione di strumenti finanziari								
di cui: - su titoli azionari								
- su titoli di debito								
- su derivati								
- altri								
12) Oneri finanziari per i debiti assunti dal fondo	1			3,316%				
13) Oneri fiscali di pertinenza del fondo								
TOTALE SPESE	522	2,094%						

(*) Calcolato come media del periodo. Il rispetto dei massimali delle percentuali degli oneri esposti sul Regolamento del Fondo è oggetto di verifica ad ogni calcolo del Valore complessivo netto.

(**) Tale costo va indicato sia nel caso in cui tale attività sia svolta dalla SGR, sia nel caso in cui sia svolta da un terzo in regime di esternalizzazione.

(***) Tale importo è di natura extra-contabile ed è calcolato in conformità alle indicazioni delle Linee Guida del CESR/10-674.

IV.2 COMMISSIONE DI PERFORMANCE (GIÀ PROVVIGIONE DI INCENTIVO)

La commissione di performance a favore della Società di Gestione viene calcolata e liquidata sulla base di quanto previsto dal Regolamento del Fondo.

	Importo
Commissioni di performance	-74.119
Totale	-74.119

Commissioni di performance nell'esercizio	CLASSE CLD
Importo delle commissioni di performance addebitate	-74.119
Commissioni di performance (in percentuale del NAV)	-0,68%

IV.3 REMUNERAZIONI

Nella tabella seguente sono riportati i dati in euro riferiti alla remunerazione totale lorda corrisposta dalla Società nel 2025 (non inclusiva di oneri contributivi) suddivisa nella componente fissa e variabile, con indicazione del numero dei beneficiari.

Remunerazione totale 2025	Componente fissa 2025	Componente variabile 2025	Numero dipendenti al 31/12/2025
26.681.217	17.761.679	8.919.537	242

Nella tabella seguente sono riportati i dati in euro riferiti alla remunerazione totale lorda corrisposta dalla Società nel 2025 (non inclusiva di oneri contributivi), suddivisa nella componente fissa e variabile, riconosciuta al solo personale coinvolto nella gestione del Fondo per la quota parte della propria attività svolta a favore del Fondo stesso.

Remunerazione totale 2025	Componente fissa 2025	Componente variabile 2025
16.509	10.494	6.015

Nella tabella seguente sono riportati i dati in Euro riferiti alla remunerazione totale lorda corrisposta dalla Società nel 2025 (non inclusiva di oneri contributivi), suddivisa per le categorie di "Risk Takers" come normativamente previste.

i)	Amministratori esecutivi e non esecutivi (Membri del Cda e Amministratore Delegato)	466.694
ii)	Direttore Generale, Condirettore Generale e Responsabili di Direzione,	2.658.099
iii)	Funzioni di Controllo (comprensivo di tutto il personale addetto a tali funzioni e del costo delle relative funzioni esternalizzate)	1.885.010
iv)	Altri Risk Takers	6.679.448
v)	Altri soggetti la cui remunerazione totale si collochi nella medesima fascia retributiva delle categorie sub ii) e iv)	470.693

Nella tabella seguente è riportata la percentuale di incidenza della remunerazione riconosciuta al personale coinvolto nella gestione del Fondo per la quota parte della propria attività svolta a favore del Fondo stesso, con l'indicazione del numero dei beneficiari, rispetto al totale della remunerazione del personale.

N° beneficiari	% incidenza componente fissa	% incidenza componente variabile
12	0,06	0,07

La “Politica di Remunerazione e Incentivazione” di Anima SGR (di seguito “Politica”) definisce il ruolo degli organi sociali e delle funzioni aziendali nell’ambito della *governance* delle politiche di remunerazione e incentivazione, il processo di determinazione e di controllo delle stesse, nonché i principi e i criteri su cui si basa il sistema di remunerazione e incentivazione della SGR, volti a promuovere una sana ed efficace gestione dei rischi dell’impresa e dei singoli prodotti assicurandone la coerenza con i risultati economici e la situazione patrimoniale e finanziaria dell’impresa e dei portafogli gestiti.

La Politica, da ultimo approvata dall’Assemblea in data 27 marzo 2025, è stata aggiornata con riguardo al numero del personale più rilevante, nonché, al fine di recepire talune precisazioni terminologiche e alcune modifiche derivanti dai miglioramenti rilevati dal continuo processo di applicazione della politica.

Sezione V – Altri ricavi ed oneri

	Importo
Interessi attivi su disponibilità liquide	21.170
Interessi su disponibilità liquide c/c	21.170
Altri ricavi	523
Sopravvenienze attive	349
Proventi conti derivati	162
Altri ricavi diversi	1
Penali positive CSDR	11
Altri oneri	-1.543
Sopravvenienze passive	-135
Interessi attivi conto collaterale	-1.407
Altri oneri diversi	-1
Totale	20.150

Sezione VI – Imposte

A fine esercizio il Fondo non aveva imposte a suo carico.

Parte D – Altre informazioni

Operatività posta in essere per la copertura dei rischi di portafoglio

Operazioni di copertura del rischio di portafoglio alla chiusura del periodo

A fine anno non risultano in essere operazioni per la copertura del rischio di portafoglio.

Operazioni di copertura del rischio di cambio che hanno avuto efficacia nell'esercizio

Nel corso dell'esercizio il Fondo non ha effettuato operazioni di copertura del rischio di cambio.

Operazioni in essere per la copertura del rischio di cambio alla chiusura del periodo

A fine esercizio non risultato in essere operazioni di copertura del rischio di cambio a carico del Fondo.

Oneri di intermediazione corrisposti alle controparti

Controparte	Banche Italiane	SIM	Banche e imprese di investimento di paesi OCSE	Banche e imprese di investimento di paesi non OCSE	Altre controparti
Soggetti appartenenti al gruppo					
Soggetti non appartenenti al gruppo			51		

Turnover

Turnover	
- Acquisti	5.362.055
- Vendite	48.228.962
Totale compravendite	53.591.017
- Sottoscrizioni	0
- Rimborsi	38.789.107
Totale raccolta	38.789.107
Totale	14.801.910
Patrimonio medio	24.926.919
Turnover portafoglio	59,381%

Informazioni sugli strumenti derivati Over the Counter (OTC)

Garanzie ricevute

A fine esercizio il Fondo non ha ricevuto garanzie in titoli e/o cash legate all'operatività in strumenti finanziari derivati OTC, in quanto non deteneva strumenti finanziari derivati OTC.

TRASPARENZA SULL'USO DELLE OPERAZIONI DI FINANZIAMENTO TRAMITE TITOLI E DEI TOTAL RETURN SWAP NELL'INFORMATIVA PERIODICA DEGLI OICR

Sezione I – Dati globali

I.1 Operazioni di concessione in prestito titoli

A fine esercizio il Fondo non aveva in essere operazioni di prestito titoli.

I.2 Attività impegnata nelle operazioni di *finanziamento tramite titoli* e in *total return swap*

A fine esercizio il Fondo non aveva in essere operazioni di prestito titoli né di *total return swap*.

Sezione II – Dati relativi alla concentrazione

II.1 Emittenti delle garanzie reali ricevute nell'ambito delle operazioni di *finanziamento tramite titoli* e in *total return swap*: i dieci maggiori emittenti

A fine esercizio il Fondo non aveva ricevuto garanzie reali nell'ambito delle operazioni di finanziamento tramite titoli o in *total return swap*.

II.2 Controparti delle operazioni di *finanziamento tramite titoli* e in *total return swap*: le dieci principali controparti

A fine esercizio il Fondo non aveva in essere operazioni di prestito titoli né di *total return swap*.

Sezione III – Dati aggregati per ciascun tipo di SFT e total return swap

III.1 Tipo e qualità delle garanzie reali

A fine esercizio il Fondo non aveva ricevuto garanzie reali nell'ambito delle operazioni di finanziamento tramite titoli o in *total return swap*.

III.2 Scadenza delle garanzie reali

A fine esercizio il Fondo non aveva ricevuto garanzie reali nell'ambito delle operazioni di finanziamento tramite titoli o in *total return swap*.

III.3 Valuta delle garanzie reali

A fine esercizio il Fondo non aveva ricevuto garanzie reali nell'ambito delle operazioni di finanziamento tramite titoli o in *total return swap*.

III.4 Scadenza delle operazioni

A fine esercizio il Fondo non aveva in essere operazioni di prestito titoli né di *total return swap*.

III.5 Paesi delle controparti delle operazioni

A fine esercizio il Fondo non aveva in essere operazioni di prestito titoli né di *total return swap*.

III.6 Regolamento e compensazione delle operazioni

A fine esercizio il Fondo non aveva in essere operazioni di prestito titoli né di *total return swap*.

Sezione IV – Dati sul riutilizzo delle garanzie reali

IV.1 – Dati sul riutilizzo delle garanzie reali

Con riferimento alle operazioni di finanziamento tramite titoli e in total return swap, il Fondo non ha riutilizzato le eventuali garanzie reali ricevute.

Sezione V – Custodia delle garanzie reali

V.1 – Custodia delle garanzie reali ricevute

A fine esercizio il Fondo non aveva ricevuto garanzie reali nell'ambito di eventuali operazioni di finanziamento tramite titoli o in total return swap.

V.2 – Custodia delle garanzie reali concesse

A fine esercizio il Fondo non aveva concesso garanzie reali nell'ambito di eventuali operazioni di finanziamento tramite titoli o in total return swap.

Sezione VI – Dati sulla ripartizione dei rendimenti derivanti dalle operazioni di finanziamento tramite titoli e di total return swap

Con riferimento alle operazioni di finanziamento tramite titoli e in *total return swap* si illustra la quota di proventi imputati all'OICR, i costi da rimborsare e le commissioni dovute al gestore ovvero a terzi (quale ad es. l'agent lender) secondo la tabella seguente.

	OICR		Proventi del Gestore (c)	Proventi di Altre parti (d)	Totale Proventi (e)=(a)+(c)+(d)	OICR	
	Proventi	Oneri				Proventi	Oneri
	(a)	(b)				(a)/(e)	(b)/(e)
	Importo					In % del Totale Proventi	
Prestito titoli							
- titoli dati in prestito							
- titoli ricevuti in prestito							
Pronti contro termine							
- pronti contro termine attivi							
- pronti contro termine passivi							
Acquisto con patto di rivendita							
- acquisto con patto di rivendita	36.424				36.424	100,000%	
- vendita con patto di riacquisto							
<i>Total return swap</i>							
- <i>total return receiver</i>	-128.827	-502.212			-128.827	*	*
- <i>total return payer</i>	130.623				130.623	100,000%	

(*) Il dato percentuale non è contabilmente rilevante in quanto siamo in presenza di proventi e/o totale proventi negativi.

**RELAZIONE DELLA SOCIETÀ DI REVISIONE INDIPENDENTE
AI SENSI DEGLI ARTT. 14 E 19-BIS DEL D.LGS. 27 GENNAIO 2010, N. 39 E
DELL'ART. 9 DEL D.LGS. 24 FEBBRAIO 1998, N. 58**

**Ai Partecipanti al
Fondo Comune di Investimento Mobiliare Aperto
Anima Patrimonio Globale & Nuovi Consumi 2025**

RELAZIONE SULLA REVISIONE CONTABILE DELLA RELAZIONE DI GESTIONE

Giudizio

Abbiamo svolto la revisione contabile della relazione di gestione del Fondo Comune di Investimento Mobiliare Aperto Anima Patrimonio Globale & Nuovi Consumi 2025 (il "Fondo"), costituita dalla situazione patrimoniale al 31 dicembre 2025, dalla sezione reddituale per l'esercizio chiuso a tale data e dalla nota integrativa.

A nostro giudizio, la relazione di gestione fornisce una rappresentazione veritiera e corretta della situazione patrimoniale e finanziaria del Fondo al 31 dicembre 2025 e del risultato economico per l'esercizio chiuso a tale data in conformità al Provvedimento emanato dalla Banca d'Italia il 19 gennaio 2015 e successive modifiche (di seguito anche il "Provvedimento") che ne disciplina i criteri di redazione.

Elementi alla base del giudizio

Abbiamo svolto la revisione contabile in conformità ai principi di revisione internazionali (ISA Italia). Le nostre responsabilità ai sensi di tali principi sono ulteriormente descritte nella sezione "*Responsabilità della società di revisione per la revisione contabile della relazione di gestione*" della presente relazione. Siamo indipendenti rispetto al Fondo e alla società Anima SGR S.p.A., Società di Gestione del Fondo, in conformità alle norme e ai principi in materia di etica e di indipendenza applicabili nell'ordinamento italiano alla revisione contabile del bilancio. Riteniamo di aver acquisito elementi probativi sufficienti ed appropriati su cui basare il nostro giudizio.

Responsabilità degli Amministratori e del Collegio Sindacale per la relazione di gestione

Gli Amministratori della Società di Gestione del Fondo sono responsabili per la redazione della relazione di gestione del Fondo che fornisca una rappresentazione veritiera e corretta in conformità al Provvedimento che ne disciplina i criteri di redazione e, nei termini previsti dalla legge, per quella parte del controllo interno dagli stessi ritenuta necessaria per consentire la redazione di una relazione di gestione che non contenga errori significativi dovuti a frodi o a comportamenti o eventi non intenzionali.

Gli Amministratori della Società di Gestione del Fondo sono responsabili per la valutazione della capacità del Fondo di continuare ad operare come un'entità in funzionamento e, nella redazione della relazione di gestione, per l'appropriatezza dell'utilizzo del presupposto della continuità aziendale, nonché per una adeguata informativa in materia. Gli Amministratori utilizzano il presupposto della continuità aziendale nella redazione della relazione di gestione a meno che abbiano valutato che sussistono le condizioni per la liquidazione del Fondo o per l'interruzione dell'attività o non abbiano alternative realistiche a tali scelte.

Il Collegio Sindacale della Società di Gestione del Fondo ha la responsabilità della vigilanza, nei termini previsti dalla legge, sul processo di predisposizione dell'informativa finanziaria del Fondo.

Responsabilità della società di revisione per la revisione contabile della relazione di gestione

I nostri obiettivi sono l'acquisizione di una ragionevole sicurezza che la relazione di gestione nel suo complesso non contenga errori significativi, dovuti a frodi o a comportamenti o eventi non intenzionali, e l'emissione di una relazione di revisione che includa il nostro giudizio. Per ragionevole sicurezza si intende un livello elevato di sicurezza che, tuttavia, non fornisce la garanzia che una revisione contabile svolta in conformità ai principi di revisione internazionali (ISA Italia) individui sempre un errore significativo, qualora esistente. Gli errori possono derivare da frodi o da comportamenti o eventi non intenzionali e sono considerati significativi qualora ci si possa ragionevolmente attendere che essi, singolarmente o nel loro insieme, siano in grado di influenzare le decisioni economiche prese dagli utilizzatori sulla base della relazione di gestione.

Nell'ambito della revisione contabile svolta in conformità ai principi di revisione internazionali (ISA Italia), abbiamo esercitato il giudizio professionale e abbiamo mantenuto lo scetticismo professionale per tutta la durata della revisione contabile. Inoltre:

- abbiamo identificato e valutato i rischi di errori significativi nella relazione di gestione, dovuti a frodi o a comportamenti o eventi non intenzionali. Abbiamo definito e svolto procedure di revisione in risposta a tali rischi e abbiamo acquisito elementi probativi sufficienti ed appropriati su cui basare il nostro giudizio. Il rischio di non individuare un errore significativo dovuto a frodi è più elevato rispetto al rischio di non individuare un errore significativo derivante da comportamenti o eventi non intenzionali, poiché la frode può implicare l'esistenza di collusioni, falsificazioni, omissioni intenzionali, rappresentazioni fuorvianti o forzature del controllo interno;
- abbiamo acquisito una comprensione del controllo interno rilevante ai fini della revisione contabile allo scopo di definire procedure di revisione appropriate nelle circostanze e non per esprimere un giudizio sull'efficacia del controllo interno del Fondo e della Società di Gestione del Fondo;
- abbiamo valutato l'appropriatezza dei criteri e delle modalità di valutazione adottati, nonché la ragionevolezza delle stime contabili effettuate dagli Amministratori, inclusa la relativa informativa;

- siamo giunti ad una conclusione sull'appropriatezza dell'utilizzo da parte degli Amministratori del presupposto della continuità aziendale e, in base agli elementi probativi acquisiti, sull'eventuale esistenza di una incertezza significativa riguardo a eventi o circostanze che possono far sorgere dubbi significativi sulla capacità del Fondo di continuare ad operare come una entità in funzionamento. In presenza di un'incertezza significativa, siamo tenuti a richiamare l'attenzione nella relazione di revisione sulla relativa informativa della relazione di gestione, ovvero, qualora tale informativa sia inadeguata, a riflettere tale circostanza nella formulazione del nostro giudizio. Le nostre conclusioni sono basate sugli elementi probativi acquisiti fino alla data della presente relazione. Tuttavia, eventi o circostanze successivi possono comportare il fatto che il Fondo cessi di operare come un'entità in funzionamento;
- abbiamo valutato la presentazione, la struttura e il contenuto della relazione di gestione nel suo complesso, inclusa l'informativa, e se la relazione di gestione rappresenti le operazioni e gli eventi sottostanti in modo da fornire una corretta rappresentazione.

Abbiamo comunicato ai responsabili delle attività di governance della Società di Gestione del Fondo, identificati ad un livello appropriato come richiesto dai principi di revisione internazionali (ISA Italia), tra gli altri aspetti, la portata e la tempistica pianificate per la revisione contabile e i risultati significativi emersi, incluse le eventuali carenze significative nel controllo interno identificate nel corso della revisione contabile.

RELAZIONE SU ALTRE DISPOSIZIONI DI LEGGE E REGOLAMENTARI

Giudizi e dichiarazione ai sensi dell'art. 14, comma 2, lettere e), e-bis) ed e-ter), del D.Lgs. 39/10

Gli Amministratori di Anima SGR S.p.A. sono responsabili per la predisposizione della relazione degli Amministratori del Fondo al 31 dicembre 2025, incluse la sua coerenza con la relazione di gestione del Fondo e la sua conformità al Provvedimento.

Abbiamo svolto le procedure indicate nel principio di revisione (SA Italia) n. 720B al fine di:


- esprimere un giudizio sulla coerenza della relazione degli Amministratori con la relazione di gestione del Fondo;
- esprimere un giudizio sulla conformità al Provvedimento della relazione degli Amministratori;
- rilasciare una dichiarazione su eventuali errori significativi nella relazione degli Amministratori.

A nostro giudizio, la relazione degli Amministratori è coerente con la relazione di gestione del Fondo al 31 dicembre 2025.

Inoltre, a nostro giudizio, la relazione degli Amministratori è redatta in conformità al Provvedimento.

Con riferimento alla dichiarazione di cui all'art. 14, comma 2, lettera e-ter), del D.Lgs. 39/10, rilasciata sulla base delle conoscenze e della comprensione del Fondo e del relativo contesto acquisite nel corso dell'attività di revisione, non abbiamo nulla da riportare.

DELOITTE & TOUCHE S.p.A.


Enrico Gazzaniga
Socio

Milano, 29 aprile 2026

ANIMA PATRIMONIO GLOBALE & CYBER SECURITY 2026

Il Fondo ha avuto una performance leggermente positiva, in termini assoluti, nell'anno. Equilibrato il contributo positivo di performance derivante dalla componente di portafoglio investita in OICR collegati, con un maggior rilievo per quanto riguarda le strategie direzionali azionarie. La componente Fixed Income e Asset Swap ha contribuito negativamente alla performance del Fondo. L'esposizione ai mercati azionari di riferimento (ECPI World ESG Equity NTR, ECPI Global ESG Cybersecurity), ottenuta attraverso strumenti derivati del tipo total return swap con meccanismo di risk control, ha contribuito negativamente nel periodo, a causa di una performance piuttosto flat delle strategie, compensata dal costo della gamba tasso del derivato. Durante il periodo in esame, è continuato il processo di consolidamento della performance, attraverso una riduzione graduale fino a scadenza dell'esposizione azionaria al tema del Fondo.

Si andrà a privilegiare un investimento di tipo flessibile con l'obiettivo di bilanciare i rischi derivanti dall'esposizione a diverse strategie, attraverso la componente in fondi di fondi. Dall'altra parte, la diversificazione in più componenti conferisce al prodotto un profilo multi-asset, volto alla ricerca di un miglioramento delle prospettive di redditività.

Proventi da distribuire

In relazione alla classe per la quale è prevista la distribuzione dei proventi, il Consiglio di Amministrazione riunitosi in data 27 Febbraio 2025, ha deliberato di procedere alla distribuzione dei proventi nella misura di euro 0,025 per quota. Gli importi verranno messi in pagamento il 16 marzo 2026 sulla base delle quote in circolazione esistenti il giorno precedente a quello della quotazione ex cedola del 6 marzo 2026, ai sensi del Regolamento Unico di Gestione parte B.2.

Gli importi posti in distribuzione sono determinati in conformità a quanto previsto dal Regolamento del Fondo. Tenuto conto delle modalità di determinazione degli importi distribuiti, gli stessi rappresentano a seconda dei casi il pagamento di un provento effettivamente conseguito dal fondo o un rimborso parziale del valore della quota o parte provento effettivamente conseguito e parte rimborso parziale della quota.

La comunicazione ai fini fiscali della natura degli importi distribuiti avviene con la Lettera di conferma inviata a ciascun sottoscrittore a cura della Società.

Monitoraggio dei rischi di sostenibilità

ANIMA SGR recepisce la definizione normativa di fattori di sostenibilità e rischio di sostenibilità (Regolamento UE 2088/2019). La SGR controlla i rischi di sostenibilità mediante l'elaborazione ed il monitoraggio dei rating ESG degli emittenti, basati sugli scoring ESG forniti da info provider specializzati. Per informazioni dettagliate si veda il sito di Anima SGR S.p.A. alla sezione "Sostenibilità".

Nel corso del periodo, nella scala di rischio individuata da Anima SGR S.p.A., il Fondo è stato classificato nella seguente classe di rischio:

CLASSE 2

2 - Rischi di sostenibilità intermedi

Prodotti per i quali la disponibilità di rating e dati ESG è considerata soddisfacente e non si osserva una incidenza complessiva di rating bassi superiore ad un livello massimo predefinito, oppure fondi di fondi, gestioni patrimoniali in fondi o altri prodotti assimilati in cui i rischi di sostenibilità sono mitigati dall'applicazione di approcci ESG propri.

RELAZIONE DI GESTIONE DEL FONDO
ANIMA PATRIMONIO GLOBALE & CYBER SECURITY 2026 AL 31/12/2025
SITUAZIONE PATRIMONIALE

ATTIVITA'	Situazione al 31/12/2025		Situazione a fine esercizio precedente	
	Valore complessivo	In percentuale del totale attività	Valore complessivo	In percentuale del totale attività
A. STRUMENTI FINANZIARI QUOTATI	106.804.243	98,210%	219.153.904	95,991%
A1. Titoli di debito	43.299.215	39,815%	71.359.970	31,256%
A1.1 Titoli di Stato	43.299.215	39,815%	71.359.970	31,256%
A1.2 Altri				
A2. Titoli di capitale				
A3. Parti di OICR	63.505.028	58,395%	147.793.934	64,735%
B. STRUMENTI FINANZIARI NON QUOTATI				
B1. Titoli di debito				
B2. Titoli di capitale				
B3. Parti di OICR				
C. STRUMENTI FINANZIARI DERIVATI	108.166	0,099%		
C1. Margini presso organismi di compensazione e garanzia				
C2. Opzioni, premi o altri strumenti finanziari derivati quotati				
C3. Opzioni, premi o altri strumenti finanziari derivati non quotati	108.166	0,099%		
D. DEPOSITI BANCARI				
D1. A vista				
D2. Altri				
E. PRONTI CONTRO TERMINE ATTIVI E OPERAZIONI ASSIMILATE				
F. POSIZIONE NETTA DI LIQUIDITA'	798.966	0,735%	5.841.697	2,559%
F1. Liquidità disponibile	796.651	0,733%	5.839.892	2,558%
F2. Liquidità da ricevere per operazioni da regolare	2.315	0,002%	1.805	0,001%
F3. Liquidità impegnata per operazioni da regolare				
G. ALTRE ATTIVITA'	1.038.670	0,956%	3.311.882	1,450%
G1. Ratei attivi	326.413	0,300%	354.183	0,155%
G2. Risparmio d'imposta				
G3. Altre	712.257	0,656%	2.957.699	1,295%
TOTALE ATTIVITA'	108.750.045	100,000%	228.307.483	100,000%

PASSIVITA' E NETTO	Situazione al 31/12/2025	Situazione a fine esercizio precedente
	Valore complessivo	Valore complessivo
H. FINANZIAMENTI RICEVUTI		
I. PRONTI CONTRO TERMINE PASSIVI E OPERAZIONI ASSIMILATE		
L. STRUMENTI FINANZIARI DERIVATI	8.036.929	21.010.242
L1. Opzioni, premi o altri strumenti finanziari derivati quotati		
L2. Opzioni, premi o altri strumenti finanziari derivati non quotati	8.036.929	21.010.242
M. DEBITI VERSO I PARTECIPANTI	324.088	125.648
M1. Rimborsi richiesti e non regolati	324.088	125.648
M2. Proventi da distribuire		
M3. Altri		
N. ALTRE PASSIVITA'	31.563	391.246
N1. Provvigioni ed oneri maturati e non liquidati	30.774	391.092
N2. Debiti di imposta		
N3. Altre	789	154
TOTALE PASSIVITA'	8.392.580	21.527.136
VALORE COMPLESSIVO NETTO DEL FONDO	100.357.465	206.780.347
VALORE COMPLESSIVO NETTO DEL FONDO CLASSE CLD	100.357.465	206.780.347
Numero delle quote in circolazione CLASSE CLD	19.807.394,052	40.263.231,407
Valore unitario delle quote CLASSE CLD	5,067	5,136

Movimenti delle quote nell'esercizio - Classe CLD	
Quote emesse	
Quote rimborsate	20.455.837,355

RELAZIONE DI GESTIONE DEL FONDO
ANIMA PATRIMONIO GLOBALE & CYBER SECURITY 2026 AL 31/12/2025
SEZIONE REDDITUALE

	Relazione al 31/12/2025		Relazione esercizio precedente	
A. STRUMENTI FINANZIARI QUOTATI	5.486.348		18.072.991	
A1. PROVENTI DA INVESTIMENTI	1.052.406		2.422.319	
A1.1 Interessi e altri proventi su titoli di debito	1.052.406		2.422.319	
A1.2 Dividendi e altri proventi su titoli di capitale				
A1.3 Proventi su parti di OICR				
A2. UTILE/PERDITA DA REALIZZI	6.808.775		8.286.577	
A2.1 Titoli di debito	5.791.594		7.031.036	
A2.2 Titoli di capitale				
A2.3 Parti di OICR	1.017.181		1.255.541	
A3. PLUSVALENZE/MINUSVALENZE	-2.374.833		7.364.095	
A3.1 Titoli di debito	-5.354.839		-5.164.096	
A3.2 Titoli di capitale				
A3.3 Parti di OICR	2.980.006		12.528.191	
A4. RISULTATO DELLE OPERAZIONI DI COPERTURA DI STRUMENTI FINANZIARI QUOTATI				
Risultato gestione strumenti finanziari quotati		5.486.348		18.072.991
B. STRUMENTI FINANZIARI NON QUOTATI	-804.395		-1.237.321	
B1. PROVENTI DA INVESTIMENTI				
B1.1 Interessi e altri proventi su titoli di debito				
B1.2 Dividendi e altri proventi su titoli di capitale				
B1.3 Proventi su parti di OICR				
B2. UTILE/PERDITA DA REALIZZI				
B2.1 Titoli di debito				
B2.2 Titoli di capitale				
B2.3 Parti di OICR				
B3. PLUSVALENZE/MINUSVALENZE				
B3.1 Titoli di debito				
B3.2 Titoli di capitale				
B3.3 Parti di OICR				
B4. RISULTATO DELLE OPERAZIONI DI COPERTURA DI STRUMENTI FINANZIARI NON QUOTATI	-804.395		-1.237.321	
Risultato gestione strumenti finanziari non quotati		-804.395		-1.237.321
C. RISULTATO DELLE OPERAZIONI IN STRUMENTI FINANZIARI DERIVATI NON DI COPERTURA	-1.945.395		8.247.959	
C1. RISULTATI REALIZZATI	-2.814.538		9.641.325	
C1.1 Su strumenti quotati				
C1.2 Su strumenti non quotati	-2.814.538		9.641.325	
C2. RISULTATI NON REALIZZATI	869.143		-1.393.366	
C2.1 Su strumenti quotati				
C2.2 Su strumenti non quotati	869.143		-1.393.366	

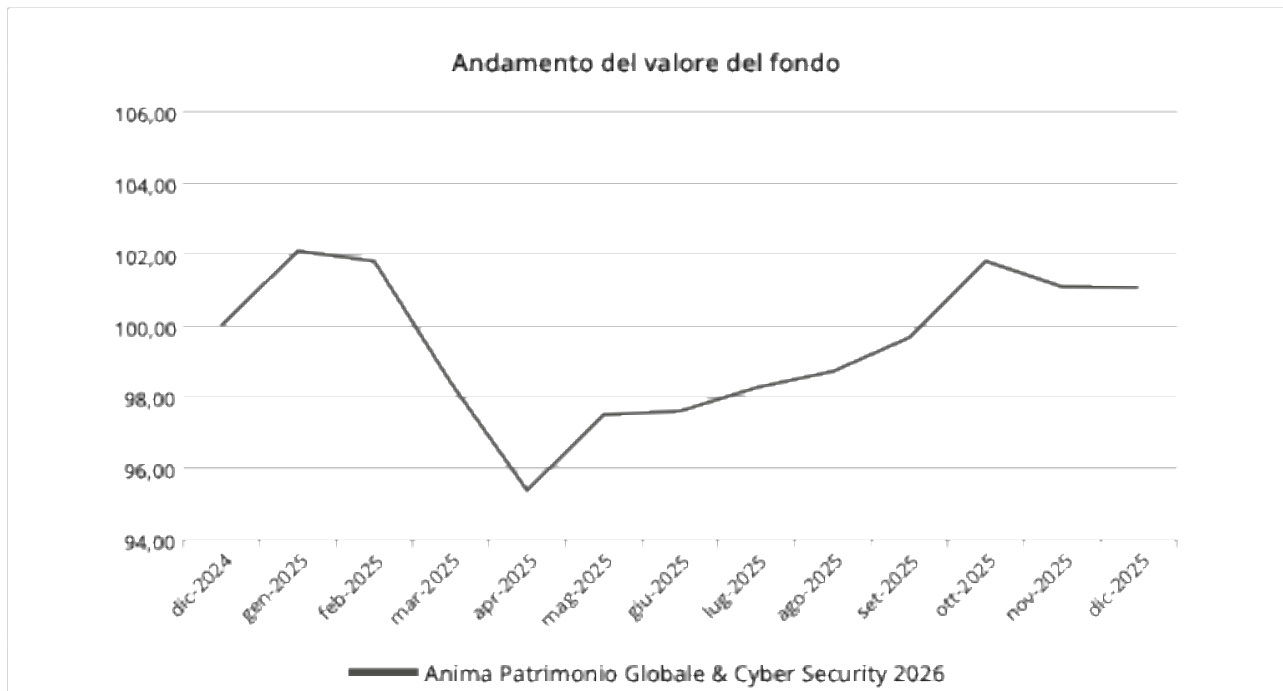
	Relazione al 31/12/2025		Relazione esercizio precedente	
D. DEPOSITI BANCARI				
D1. INTERESSI ATTIVI E PROVENTI ASSIMILATI				
E. RISULTATO DELLA GESTIONE CAMBI				
E1. OPERAZIONI DI COPERTURA				
E1.1 Risultati realizzati				
E1.2 Risultati non realizzati				
E2. OPERAZIONI NON DI COPERTURA				
E2.1 Risultati realizzati				
E2.2 Risultati non realizzati				
E3. LIQUIDITÀ				
E3.1 Risultati realizzati				
E3.2 Risultati non realizzati				
F. ALTRE OPERAZIONI DI GESTIONE				
F1. PROVENTI DELLE OPERAZIONI DI PRONTI CONTRO TERMINE E ASSIMILATE				
F2. PROVENTI DELLE OPERAZIONI DI PRESTITO TITOLI				
Risultato lordo della gestione di portafoglio		2.736.558		25.083.629
G. ONERI FINANZIARI	-6.108		-14.041	
G1. INTERESSI PASSIVI SU FINANZIAMENTI RICEVUTI	-6.108		-14.041	
G2. ALTRI ONERI FINANZIARI				
Risultato netto della gestione di portafoglio		2.730.450		25.069.588
H. ONERI DI GESTIONE	-1.925.870		-2.769.079	
H1. PROVVIGIONE DI GESTIONE SGR	-610.747		-608.146	
Commissioni di gestione OICR collegati	314.751		455.888	
Provvigioni di gestione SGR	-446.068		-721.617	
Commissioni di performance	-479.430		-342.417	
H2. COSTO DEL CALCOLO DEL VALORE DELLA QUOTA	-111.517		-179.916	
H3. COMMISSIONI DEPOSITARIO	-85.788		-139.176	
H4. SPESE PUBBLICAZIONE PROSPETTI E INFORMATIVA AL PUBBLICO	-4.823		-5.833	
H5. ALTRI ONERI DI GESTIONE	-12.137		-10.613	
H6. COMMISSIONI DI COLLOCAMENTO (<i>cf. Tit. V, Cap. 1, Sez II, para. 3.3.1</i>)	-1.100.858		-1.825.395	
I. ALTRI RICAVI E ONERI	49.612		34.135	
I1. INTERESSI ATTIVI SU DISPONIBILITA' LIQUIDE	50.487		35.215	
I2. ALTRI RICAVI	97		83	
I3. ALTRI ONERI	-972		-1.163	
Risultato della gestione prima delle imposte		854.192		22.334.644
L. IMPOSTE				
L1. IMPOSTA SOSTITUTIVA A CARICO DELL'ESERCIZIO				
L2. RISPARMIO DI IMPOSTA				
L3. ALTRE IMPOSTE				
Utile/perdita dell'esercizio		854.192		22.334.644
Utile/perdita dell'esercizio Classe CLD		854.192		22.334.644

NOTA INTEGRATIVA

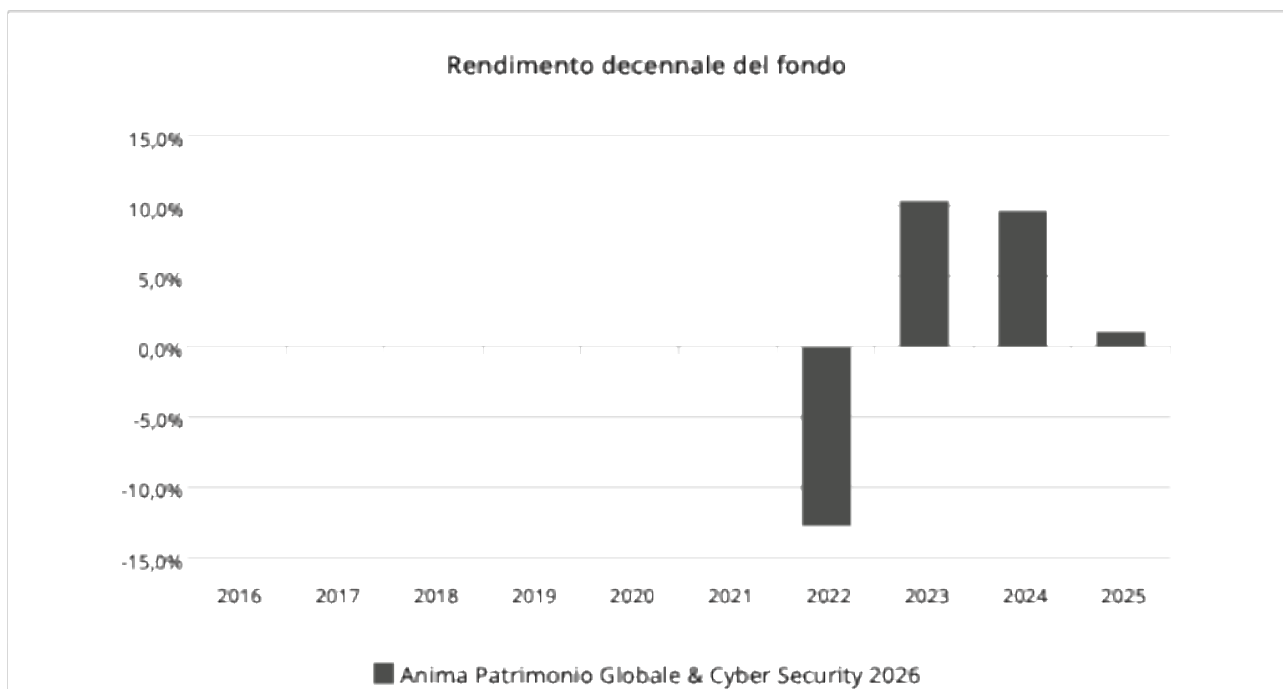
Parte A – Andamento del valore della quota

Nel grafico seguente è illustrato l'andamento del valore della quota.

I valori sono ribasati a 100 all'inizio dell'esercizio. L'andamento delle classi di quota include il reinvestimento di eventuali proventi distribuiti durante l'esercizio, ove previsto dal Regolamento del Fondo.



Nel grafico e nella tabella seguente sono illustrati i rendimenti del Fondo/Classe, sulla base dell'esposizione dei risultati di un anno civile completo.



Anima Patrimonio Globale & Cyber Security 2026	
Performance annuale	1,1%
Performance ultimi tre anni	7,0%

I rendimenti del Fondo/Classe, ove previsto dal Regolamento dello stesso, includono il reinvestimento di eventuali proventi distribuiti durante l'anno, ma non includono gli eventuali costi di sottoscrizione e rimborso a carico dell'investitore.

A partire dal 1° luglio 2011, la tassazione è a carico dell'investitore.

Data la politica di investimento del Fondo non è possibile individuare un benchmark rappresentativo, di conseguenza non è possibile calcolare il valore della Tracking Error Volatility.

Nella tabella seguente sono riportati i valori minimi e massimi della quota delle classi di quota del Fondo raggiunti durante l'anno.

Per quanto riguarda i principali eventi che hanno influito sul valore della quota, si rimanda al commento gestionale.

Descrizione	Classe CLD		
	Esercizio 2025	Esercizio 2024	Esercizio 2023
Valore massimo della quota	5,296	5,199	4,787
Valore minimo della quota	4,700	4,736	4,410

Il Fondo non è suddiviso in classi di quota.

Le quote del Fondo non sono trattate in mercati regolamentati.

Nel corso del periodo non sono stati rilevati errori rilevanti di valutazione delle quote.

RISCHI ASSUNTI NELL'ESERCIZIO

Il monitoraggio del rischio è assicurato dalla funzione di Risk Management, alle dirette dipendenze del Consiglio di Amministrazione, che ha il compito di calcolare e monitorare il profilo di rischio rendimento dei fondi.

Il fondo è monitorato prevalentemente in termini di esposizione ai principali fattori di rischio, con particolare riferimento all'esposizione per *asset class*, all'esposizione valutaria, alla duration ed al merito di credito.

Il fondo è altresì monitorato in termini di liquidità, con particolare riferimento alla liquidabilità minima degli attivi su diversi orizzonti temporali, definita sulla base del profilo di liquidità del fondo.

La struttura di gestione, nell'assunzione delle scelte di investimento, verifica costantemente la coerenza delle decisioni assunte con il profilo di rischio rendimento del fondo e con i limiti prudenziali interni deliberati dal Consiglio di Amministrazione della società, con particolare riferimento alle esposizioni ai principali fattori di rischio e alla liquidabilità degli attivi, come sopra indicato.

Ai fini del monitoraggio dei limiti normativi sull'esposizione complessiva in strumenti finanziari derivati è utilizzato l'approccio degli impegni.

Il fondo è esposto principalmente, direttamente o per il tramite delle parti di OICR nei quali è investito, al rischio di tasso d'interesse, d'inflazione, di credito, azionario e valutario.

Sono state adottate, durante l'anno, politiche di copertura e/o mitigazione del rischio di tasso d'interesse, d'inflazione e di credito tramite strumenti finanziari derivati. Non sono, invece, state adottate, durante l'anno, politiche di copertura e/o mitigazione degli altri rischi.

La seguente tabella illustra la volatilità annualizzata dei rendimenti settimanali del fondo dell'anno di riferimento.

Indicatore	Fondo
Volatilità annualizzata realizzata	6,1

Parte B – Le attività, le passività e il valore complessivo netto

Sezione I - Criteri di valutazione e Principi contabili

Criteri di valutazione

Nella redazione della Relazione di Gestione del Fondo, ANIMA SGR S.p.A. ha applicato i principi contabili di generale accettazione per i fondi comuni di investimento e i criteri di valutazione previsti dal Regolamento sulla gestione collettiva del risparmio emanato con Provvedimento della Banca d'Italia del 19 gennaio 2015 e successive modificazioni.

Si segnala che Anima SGR S.p.A. ha delegato il calcolo del NAV in regime di outsourcing al Fund Administrator BNP Paribas SA.

Tali principi e criteri, che sono conformi a quelli utilizzati nel corso dell'esercizio per la predisposizione dei prospetti di calcolo del valore della quota e della Relazione semestrale, invariati rispetto all'esercizio precedente, sono qui di seguito riportati.

Registrazione delle operazioni

- Gli acquisti e le vendite di strumenti finanziari sono contabilizzati nel portafoglio del Fondo sulla base della data di effettuazione dell'operazione, indipendentemente dalla data di regolamento dell'operazione stessa.
- Nel caso di sottoscrizione di titoli di nuova emissione, la contabilizzazione nel portafoglio del Fondo avviene invece nel momento in cui l'attribuzione dei titoli è certa, ovvero, in ogni altro caso, nei termini previsti dal programma di offerta o dagli usi e consuetudini di Borsa.
- Il costo medio di acquisto ed il cambio medio di acquisto sono calcolati sulla base del valore di libro degli strumenti finanziari alla fine del periodo precedente modificato, rispettivamente, dal costo degli acquisti del periodo e dal loro cambio.
- Le plusvalenze e le minusvalenze sugli strumenti finanziari riflettono gli scarti tra il costo medio di carico ed il valore derivante dalla valorizzazione del portafoglio alla data della Relazione.
- La differenza tra il cambio medio di carico e il cambio alla data della Relazione origina le plusvalenze e le minusvalenze da cambio sugli strumenti finanziari in valuta detenuti e sulla giacenza di liquidità in divisa estera. Tali importi andranno a rettificare i valori di carico degli strumenti finanziari in portafoglio all'inizio dell'esercizio successivo.
- Gli utili e le perdite sui realizzi sono costituiti dalle differenze tra i costi medi di carico ed i relativi prezzi di vendita degli strumenti finanziari alienati nel corso del periodo, tenendo conto delle commissioni di negoziazione.
- Gli utili e le perdite da realizzi su cambi per operazioni in strumenti finanziari sono determinati dalla differenza tra il cambio medio degli acquisti effettuati nel periodo, come sopra indicato, ed il cambio del giorno dell'operazione.
- Gli utili e le perdite su negoziazione di divise sono originati dalla differenza tra il controvalore della divisa in giacenza, modificato dal controvalore medio degli acquisti effettuati nel periodo, ed il controvalore della divisa effettivamente negoziata.
- Le compravendite di divisa a termine concorrono alla determinazione del valore netto del Fondo in termini di plusvalenza o minusvalenza in base al valore nominale valutato confrontando il cambio a termine pattuito con un cambio di riferimento, cioè il cambio a termine che si verrebbe a pattuire alla data della valutazione per un'operazione avente le stesse caratteristiche e stessa scadenza, calcolato utilizzando una curva tassi di mercato. Gli utili o le perdite da realizzi su cambi sono determinati quale differenza tra il cambio a termine del contratto di copertura ed il cambio di chiusura dell'operazione.
- Le differenze di cambio derivanti dalla conversione delle voci espresse in valuta estera sono contabilizzate in voci separate nella Relazione tenendo distinte quelle realizzate da quelle di

valutazione; sempre nella sezione riguardante il risultato della gestione cambi sono state registrate le componenti reddituali delle operazioni di copertura del rischio di cambio.

- Le operazioni di deposito bancario sono registrate alla data di effettuazione. Il rateo interessi viene distribuito proporzionalmente lungo tutta la durata del deposito.
- Le operazioni di “pronti contro termine” e assimilabili sono registrate alla data di effettuazione delle operazioni e non influiscono sulla movimentazione di portafoglio, mentre i movimenti della liquidità a pronti trovano corrispettivo in movimenti di pari importo della liquidità da consegnare o da ricevere.
- La differenza tra i prezzi a pronti e quelli a termine viene distribuita, proporzionalmente al tempo trascorso, lungo tutta la durata del contratto come componente di reddito.
- La vendita o l’acquisto di contratti futures influenzano il valore netto del Fondo attraverso la corresponsione o l’incasso dei margini di variazione, i quali incidono direttamente sulla liquidità disponibile e sul conto economico. Tali differenziali vengono registrati per competenza sulla base della variazione giornaliera tra i prezzi di chiusura del mercato di contrattazione e il costo dei contratti stipulati o i prezzi del giorno precedente; il valore degli Equity Swap è calcolato determinando il controvalore del nozionale iniziale più l’apprezzamento (oppure meno il deprezzamento) e gli eventuali dividendi, più o meno gli eventuali acquisti o vendite. Il valore attuale sarà dato dalla sommatoria delle quantità per il prezzo di chiusura dell’azione sottostante più l’eventuale dividendo netto staccato e non ancora incassato.
- I dividendi dei titoli azionari quotati nelle Borse Nazionali ed Internazionali sono rilevati in base al criterio della competenza riferita alla data dello stacco, al lordo delle ritenute d’imposta. Ove ciò non sia possibile gli stessi sono rilevati alla prima data utile successiva o al momento dell’incasso.
- Gli oneri di gestione e le commissioni d’incentivo vengono registrati secondo il principio della competenza mediante l’iscrizione di appositi ratei sulla base di quanto previsto dai Prospetti informativi dei fondi.
- Gli interessi, gli altri proventi e gli oneri a carico del Fondo sono calcolati secondo il principio della competenza temporale, anche mediante rilevazione dei ratei attivi e passivi;
- Le sottoscrizioni ed i rimborsi delle quote di OICR sono rilevati a norma del Regolamento del Fondo e secondo il principio della competenza temporale.

Valutazione degli strumenti finanziari

- Per le azioni e gli strumenti assimilabili quotati, la fonte ufficiale di valorizzazione è prezzo di chiusura o l’ultimo prezzo disponibile rilevato sul mercato di quotazione. Nel caso in cui lo strumento non faccia prezzo in un dato giorno (ad esempio per mancanza di scambi o chiusura del mercato) verrà mantenuto il prezzo invariato. Nel caso di sospensione per oltre tre mesi, il titolo è trattato come non quotato.
- Per le azioni e gli strumenti assimilabili non quotati, la valorizzazione è effettuata mediante la stima di un presunto valore di realizzo, tenuto conto di tutte le informazioni disponibili al momento del calcolo.
- Per i titoli obbligazionari liquidi la fonte ufficiale di valorizzazione è il prezzo Bloomberg Generic (media di prezzi calcolata dall’info provider Bloomberg) di fine giornata. Qualora, in un dato giorno, non sia stato fatto registrare un prezzo su tale fonte prezzo, ovvero questa sia evidenziata come anomala dal sistema di controlli, verranno utilizzati i prezzi alternativi rilevati su sistemi multilaterali di negoziazione o singoli contributori quali ICE Data o Bloomberg CBBT.
- Per i titoli obbligazionari illiquidi la valorizzazione è effettuata sulla base di un prezzo teorico calcolato mediante un apposito modello di valutazione. Nel caso in cui non si disponga di un adeguato modello di valorizzazione, la valorizzazione è effettuata mediante la stima di un presunto valore di realizzo, tenuto conto di tutte le informazioni disponibili al momento del calcolo.
- La valutazione delle parti di OICR quotate è effettuata sulla base degli stessi criteri applicati alle azioni. La valutazione delle parti di OICR non quotate è effettuata sulla base dell’ultimo valore delle parti

stesse reso noto al pubblico, tenuto conto – per le posizioni illiquide - di eventuali elementi oggettivi di valutazione relativi a fatti verificatisi dopo la determinazione dell'ultimo valore reso noto al pubblico, secondo le disposizioni del Regolamento Banca d'Italia.

- Per le posizioni in strumenti finanziari derivati quotati e liquidi, la fonte ufficiale di valorizzazione è il prezzo di regolamento o l'ultimo prezzo disponibile rilevato sul mercato di quotazione. Nel caso in cui lo strumento non faccia prezzo in un dato giorno (ad esempio per mancanza di scambi o chiusura del mercato) verrà mantenuto il prezzo invariato.
- Le posizioni in *total return swap* e in *currency forward* sono valorizzate sulla base del prezzo teorico calcolato mediante un apposito modello di valutazione.
- Le posizioni in strumenti finanziari derivati non quotati o illiquidi, diversi dai *total return swap* e dai *currency forward*, sono valorizzate sulla base del prezzo di mercato a cui gli operatori sono disposti a negoziare lo strumento stesso. Tale prezzo può essere fornito da una sola controparte (inclusa la controparte dell'operazione) o essere basato sui prezzi ricevuti da più controparti (ad esempio, la loro media). Nel caso in cui tale prezzo non sia disponibile o sia evidenziato come anomalo dal sistema di controlli, tali posizioni sono valorizzate sulla base del prezzo teorico calcolato mediante un apposito modello di valutazione.
- Le poste denominate in valute diverse da quella di denominazione dei fondi sono convertite in quest'ultima valuta utilizzando i tassi di cambio WMR Benchmark FX Official Close 4PM London time, pubblicati giornalmente da LSEG. Nel caso in cui i citati tassi di cambio non fossero disponibili, verranno utilizzati i tassi di cambio correnti, alla data di riferimento della valutazione, accertati quotidianamente dalla Banca Centrale Europea (BCE).

Principi contabili

Nella redazione della Relazione di Gestione del Fondo, ANIMA SGR S.p.A. ha applicato i principi contabili di generale accettazione per i fondi comuni di investimento e i criteri di valutazione previsti dal provvedimento emanato da Banca d'Italia il 19 gennaio 2015 e successive modifiche.

Essi sono altresì coerenti con quelli utilizzati nel corso dell'esercizio per la predisposizione dei prospetti di calcolo della quota.

I principi maggiormente significativi, ove applicabili, sono elencati nel seguito:

- Le compravendite di titoli sono contabilizzate nel portafoglio del Fondo sulla base della data d'effettuazione delle operazioni;
- Gli interessi, gli altri proventi e gli oneri a carico del Fondo sono stati calcolati secondo il principio della competenza temporale, anche mediante rilevazione dei ratei attivi e passivi;
- Le sottoscrizioni ed i rimborsi delle quote sono stati rilevati a norma del Regolamento del Fondo e secondo il principio della competenza temporale;
- Gli utili e le perdite da realizzo risultano dalla differenza tra i costi medi ponderati di carico ed i valori realizzati dalle vendite; i costi ponderati di carico rappresentano i valori dei titoli alla fine dell'esercizio precedente, modificati dai costi medi d'acquisto del periodo;
- Le plusvalenze e le minusvalenze su titoli sono originate dalla differenza tra il costo medio ponderato ed i valori determinati secondo i criteri indicati in precedenza, ossia prezzi di mercato o valutazioni applicati alla data della Relazione;
- Le differenze di cambio derivanti dalla conversione delle voci espresse in valuta estera sono contabilizzate in voci separate nella Relazione tenendo distinte quelle realizzate da quelle di valutazione; sempre nella sezione riguardante il risultato della gestione cambi sono state registrate le componenti reddituali delle operazioni di copertura dal rischio di cambio;

- I contratti a termine di compravendita divisa, sono valutati convertendo al tasso di cambio a termine corrente per scadenze corrispondenti a quelle delle operazioni oggetto di valutazione;
- Per le operazioni di “pronti contro termine”, la differenza tra i prezzi a pronti e quelli a termine è stata distribuita, proporzionalmente al tempo trascorso, lungo tutta la durata del contratto.

La Relazione di Gestione è stata predisposta nella prospettiva della continuità aziendale. Non sussistono dubbi e/o incertezze circa la capacità del Fondo di proseguire la propria operatività finalizzata al conseguimento degli obiettivi di gestione previsti dal Regolamento del Fondo stesso.

Sezione II - Le attività

Aree geografiche verso cui sono orientati gli investimenti

Paese	Titoli di capitale	Titoli di debito	Parti di OICR
Irlanda			26.351.212
Italia		43.299.215	37.153.816
Totali		43.299.215	63.505.028

Settori economici di impiego delle risorse del Fondo

Ripartizione degli strumenti finanziari quotati e non quotati per settori di attività economica			
	Titoli di capitale	Titoli di debito	Parti di OICR
Finanziario			63.505.028
Titoli di Stato		43.299.215	
Totali		43.299.215	63.505.028

Elenco analitico dei principali strumenti finanziari detenuti dal Fondo

Titoli	Divisa	Quantità	Controvalore in Euro	% su Totale attività
ITALY BTPS I/L 1.3% 17-15/05/2028	EUR	17.724.157	17.885.979	16,446%
ANIMA VALORE CORPORATE 2027	EUR	3.219.309	17.487.286	16,080%
ITALY BTPS I/L 3.1% 11-15/09/2026	EUR	11.315.075	11.530.967	10,603%
ITALY BTPS 3.45% 24-15/07/2027	EUR	8.365.000	8.522.513	7,837%
ITALY BTPS 2.95% 24-15/02/2027	EUR	4.915.000	4.957.367	4,558%
AF-ANIMA SMART VOL USA-I	EUR	708.034	4.656.740	4,282%
ANIMA HIGH YIELD BOND-I	EUR	757.976	4.509.727	4,147%
ANIMA ITALY-IEUR	EUR	380.030	3.947.599	3,630%
ANIMA SMART VOLALIT GLB-I	EUR	512.793	3.705.955	3,408%
ANIMA GLOBAL MACRO RISK CONTROL CLASSE F	EUR	667.938	3.565.452	3,279%
ANIMA BOND DOLLAR-I	EUR	488.145	3.547.252	3,262%
ANIMA AMERICA AI CLASSE F	EUR	532.209	2.989.951	2,749%
ANIMA OBBLIGAZIONARIO FLESSIBILE F	EUR	544.055	2.793.720	2,569%
ANIMA SYST US CR F-I	EUR	488.132	2.707.374	2,490%
ANIMA COMMODITIES CLASSE Y	EUR	385.218	2.692.286	2,476%
ANIMA QUANT GLOBALE CL F	EUR	409.671	2.554.708	2,349%
ANIMA FUNDS PLC - STAR HIGH POT	EUR	165.639	1.841.719	1,694%
ANIMA TESORERIA CL FM	EUR	28.000	1.518.496	1,396%
ANIMA EUROPA AI FLEX CL F	EUR	271.723	1.475.456	1,357%
ANIMA ASIA PACIFIC EQT-I	EUR	72.488	1.434.845	1,319%
ANIMA NET ZERO BILANCIATO PRUDENTE F	EUR	110.000	1.129.920	1,039%
ANIMA COMUNITAM OBBLIGAZIONATIO CORPORAT	EUR	180.294	946.541	0,870%
ITALY BTPS 7.25% 97-01/11/2026	EUR	100.000	104.259	0,096%
ITALY BTPS 2.1% 19-15/07/2026	EUR	100.000	100.020	0,092%
ITALY BTPS 1.25% 16-01/12/2026	EUR	100.000	99.262	0,091%
ITALY BTPS 0% 21-01/08/2026	EUR	100.000	98.849	0,091%

II.1 STRUMENTI FINANZIARI QUOTATI

Ripartizione degli strumenti finanziari quotati per paese di residenza dell'emittente

	Paese di residenza dell'emittente			
	Italia	Altri Paesi dell'UE	Altri Paesi dell'OCSE	Altri Paesi
Titoli di debito:				
- di Stato	43.299.215			
- di altri enti pubblici				
- di banche				
- di altri				
Titoli di capitale:				
- con diritto di voto				
- con voto limitato				
- altri				
Parti di OICR:				
- OICVM	37.153.816	26.351.212		
- FIA aperti retail				
- altri				
Totali:				
- in valore assoluto	80.453.031	26.351.212		
- in percentuale del totale delle attività	73,979%	24,231%		

Ripartizione degli strumenti finanziari quotati per mercato di quotazione

	Mercato di quotazione			
	Italia	Altri Paesi dell'UE	Altri Paesi dell'OCSE	Altri Paesi
Titoli quotati	80.453.031	26.351.212		
Titoli in attesa di quotazione				
Totali:				
- in valore assoluto	80.453.031	26.351.212		
- in percentuale del totale delle attività	73,979%	24,231%		

Movimenti dell'esercizio strumenti finanziari quotati

	Controvalore acquisti	Controvalore vendite/rimborsi
Titoli di debito	13.583.534	42.081.044
- titoli di Stato	13.583.534	42.081.044
- altri		
Titoli di capitale		
Parti di OICR	2.785.000	91.071.093
Totale	16.368.534	133.152.137

II.2 STRUMENTI FINANZIARI NON QUOTATI

Ripartizione degli strumenti finanziari non quotati per paese di residenza dell'emittente

A fine esercizio il Fondo non deteneva strumenti finanziari non quotati.

Movimenti dell'esercizio strumenti finanziari non quotati

Nel corso dell'esercizio il Fondo non ha effettuato movimenti in strumenti finanziari non quotati.

II.3 TITOLI DI DEBITO

Elenco titoli "strutturati" detenuti in portafoglio

A fine esercizio il Fondo non deteneva titoli strutturati.

TITOLI DI DEBITO: *DURATION* MODIFICATA PER VALUTA DI DENOMINAZIONE

Valuta	Duration in anni		
	Minore o pari a 1	Compresa tra 1 e 3,6	Maggiore di 3,6
Euro	11.933.357	31.365.859	
Totale	11.933.357	31.365.859	

II.4 STRUMENTI FINANZIARI DERIVATI

Valore patrimoniale degli strumenti finanziari derivati			
	Margini	Strumenti finanziari quotati	Strumenti finanziari non quotati
Operazioni su tassi di interesse: - <i>future</i> su titoli di debito, tassi e altri contratti simili - opzioni su tassi e altri contratti simili - <i>swap</i> e altri contratti simili			
Operazioni su tassi di cambio: - <i>future</i> su valute e altri contratti simili - opzioni su tassi di cambio e altri contratti simili - <i>swap</i> e altri contratti simili			
Operazioni su titoli di capitale: - <i>future</i> su titoli di capitale, indici azionari e contratti simili - opzioni su titoli di capitale e altri contratti simili - <i>swap</i> e altri contratti simili			108.166
Altre operazioni: - <i>future</i> - opzioni - <i>swap</i>			

Tipologia dei contratti	Controparte dei contratti				
	Banche italiane	SIM	Banche e imprese di investimento di paesi OCSE	Banche e imprese di investimento di paesi non OCSE	Altre controparti
Operazioni su tassi di interesse: - <i>future</i> su titoli di debito, tassi e altri contratti simili - opzioni su tassi e altri contratti simili - <i>swap</i> e altri contratti simili					
Operazioni su tassi di cambio: - <i>future</i> su valute e altri contratti simili - opzioni su tassi di cambio e altri contratti simili - <i>swap</i> e altri contratti simili					
Operazioni su titoli di capitale: - <i>future</i> su titoli di capitale, indici azionari e contratti simili - opzioni su titoli di capitale e altri contratti simili - <i>swap</i> e altri contratti simili	108.166				
Altre operazioni: - <i>future</i> - opzioni - <i>swap</i>					

II.5 DEPOSITI BANCARI

A fine esercizio il Fondo non deteneva depositi bancari e non ne ha aperti nel corso dell'esercizio.

II.6 PRONTI CONTRO TERMINE ATTIVI E OPERAZIONI ASSIMILATE

A fine esercizio il Fondo non deteneva pronti contro termine attivi ed operazioni assimilate e non ne ha poste in essere nel corso dell'esercizio.

II.7 OPERAZIONI DI PRESTITO TITOLI

A fine esercizio il Fondo non aveva in essere operazioni di prestito titoli e non ne ha poste in essere nel corso dell'esercizio.

II.8 POSIZIONE NETTA DI LIQUIDITA'

	Importo
Liquidità disponibile:	
– Liquidità disponibile in euro	796.651
– Liquidità disponibile in divise estere	
Totale	796.651
Liquidità da ricevere per operazioni da regolare:	
– Liquidità da ricevere su strumenti finanziari in euro	2.315
– Liquidità da ricevere su strumenti finanziari in divise estere	
– Liquidità da ricevere su vendite a termine in euro	
– Liquidità da ricevere su vendite a termine in divise estere	
– Liquidità da ricevere operazioni su divisa	
– Interessi attivi da ricevere	
Totale	2.315
Liquidità impegnata per operazioni da regolare:	
– Liquidità impegnata per operazioni in strumenti finanziari in euro	
– Liquidità impegnata per operazioni in strumenti finanziari in divise estere	
– Liquidità impegnata per acquisti a termine in euro	
– Liquidità impegnata per acquisti a termine in divise estere	
– Liquidità impegnata per operazioni su divisa	
– Interessi passivi da pagare	
Totale	
Totale posizione netta di Liquidità	798.966

II.9 ALTRE ATTIVITA'

	Importo
Ratei Attivi	326.413
Rateo su titoli stato quotati	322.133
Rateo interessi attivi di c/c	4.280
Risparmio d'imposta	
Altre	712.257
Risconto commissioni di collocamento	712.257
Totale	1.038.670

Sezione III – Le passività

III.1 FINANZIAMENTI RICEVUTI

Nel corso dell'esercizio il Fondo ha utilizzato gli affidamenti concessi dagli Istituti di Credito con scadenza a vista per scoperti di conto corrente al fine di far fronte a temporanee esigenze di tesoreria.

III.2 PRONTI CONTRO TERMINE PASSIVI E OPERAZIONI ASSIMILATE

A fine esercizio il Fondo non deteneva pronti contro termine passivi ed operazioni assimilate e non ne ha poste in essere nel corso dell'esercizio.

III.3 OPERAZIONI DI PRESTITO TITOLI

A fine esercizio il Fondo non aveva in essere operazioni di prestito titoli e non ne ha poste in essere nel corso dell'esercizio.

III.4 STRUMENTI FINANZIARI DERIVATI

Valore patrimoniale degli strumenti finanziari derivati		
	Strumenti finanziari quotati	Strumenti finanziari non quotati
Operazioni su tassi di interesse: - <i>future</i> su titoli di debito, tassi e altri contratti simili - opzioni su tassi e altri contratti simili - <i>swap</i> e altri contratti simili		
Operazioni su tassi di cambio: - <i>future</i> su valute e altri contratti simili - opzioni su tassi di cambio e altri contratti simili - <i>swap</i> e altri contratti simili		
Operazioni su titoli di capitale: - <i>future</i> su titoli di capitale, indici azionari e contratti simili - opzioni su titoli di capitale e altri contratti simili - <i>swap</i> e altri contratti simili		256.404
Altre operazioni: - <i>future</i> - opzioni - <i>swap</i>		7.780.525

Tipologia dei contratti	Controparte dei contratti				
	Banche italiane	SIM	Banche e imprese di investimento di paesi OCSE	Banche e imprese di investimento di paesi non OCSE	Altre controparti
Operazioni su tassi di interesse: - <i>future</i> su titoli di debito, tassi e altri contratti simili - opzioni su tassi e altri contratti simili - <i>swap</i> e altri contratti simili					
Operazioni su tassi di cambio: - <i>future</i> su valute e altri contratti simili - opzioni su tassi di cambio e altri contratti simili - <i>swap</i> e altri contratti simili					
Operazioni su titoli di capitale: - <i>future</i> su titoli di capitale, indici azionari e contratti simili - opzioni su titoli di capitale e altri contratti simili - <i>swap</i> e altri contratti simili	256.404				
Altre operazioni: - <i>future</i> - opzioni - <i>swap</i>	7.780.525				

III.5 DEBITI VERSO PARTECIPANTI

	Data estinzione debito	Importo
Rimborsi richiesti e non regolati		324.088
Rimborsi	02/01/2026	324.088
Proventi da distribuire		
Altri		
Totale		324.088

III.6 ALTRE PASSIVITA'

	Importo
Provvigioni ed oneri maturati e non liquidati	-30.774
Rateo passivo provvigione di gestione	-26.701
Rateo passivo depositario	-5.135
Rateo passivo oneri società di revisione	-8.858
Rateo attivo commissione di gestione OICR collegati	16.596
Rateo passivo calcolo quota	-3.872
Rateo calcolo quota SGR	-2.804
Debiti di imposta	
Altre	-789
Rateo interessi passivi su c/c	-789
Totale	-31.563

Sezione IV – Il valore complessivo netto

Variazione del patrimonio netto - Classe CLD			
	Anno 2025	Anno 2024	Anno 2023
Patrimonio netto a inizio periodo	206.780.347	261.590.619	273.838.071
Incrementi:			
a) sottoscrizioni:			
- sottoscrizioni singole			
- piani di accumulo			
- <i>switch</i> in entrata			
b) risultato positivo della gestione	854.192	22.334.644	26.381.854
Decrementi:			
a) rimborsi:			
- riscatti	103.250.069	71.469.579	37.093.810
- piani di rimborso	29.127.311	18.975.421	12.709.487
- <i>switch</i> in uscita	74.122.758	52.494.158	24.384.323
b) proventi distribuiti	4.027.005	5.675.337	1.535.496
c) risultato negativo della gestione			
Patrimonio netto a fine periodo	100.357.465	206.780.347	261.590.619
Numero totale quote in circolazione	19.807.394,052	40.263.231,407	54.643.648,404
Numero quote detenute da investitori qualificati			
% Quote detenute da investitori qualificati			
Numero quote detenute da soggetti non residenti	77.906,557	101.509,993	116.984,058
% Quote detenute da soggetti non residenti	0,393%	0,252%	0,214%

Sezione V – Altri dati patrimoniali

IMPEGNI

	Ammontare dell'impegno	
	Valore Assoluto	% del Valore Complessivo Netto
Operazioni su tassi di interesse:		
- <i>future</i> su titoli di debito, tassi e altri contratti simili		
- opzioni su tassi e altri contratti simili		
- <i>swap</i> e altri contratti simili		
Operazioni su tassi di cambio:		
- <i>future</i> su valute e altri contratti simili		
- opzioni su tassi di cambio e altri contratti simili		
- <i>swap</i> e altri contratti simili		
Operazioni su titoli di capitale:		
- <i>future</i> su titoli di capitale, indici azionari e contratti simili		
- opzioni su titoli di capitale e altri contratti simili		
- <i>swap</i> e altri contratti simili	51.862.500	51,678%
Altre operazioni:		
- <i>future</i> e contratti simili		
- opzioni e contratti simili		
- <i>swap</i> e contratti simili		

PROSPETTO DI RIPARTIZIONE DELLE ATTIVITA' E DELLE PASSIVITA' NEI CONFRONTI DEL GRUPPO

	ATTIVITA'	% SU ATTIVITA'	PASSIVITA'	% SU PASSIVITA'
a) Strumenti finanziari detenuti:				
ANIMA VALORE CORPORATE 2027	17.487.286	16,080%		
AF-ANIMA SMART VOL USA-I	4.656.740	4,282%		
ANIMA HIGH YIELD BOND-I	4.509.727	4,147%		
ANIMA ITALY-IEUR	3.947.599	3,630%		
ANIMA SMART VOLALIT GLB-I	3.705.955	3,408%		
ANIMA GLOBAL MACRO RISK CONTROL CLASSE F	3.565.452	3,279%		
ANIMA BOND DOLLAR-I	3.547.252	3,262%		
ANIMA AMERICA AI CLASSE F	2.989.951	2,749%		
ANIMA OBBLIGAZIONARIO FLESSIBILE F	2.793.720	2,569%		
ANIMA SYST US CR F-I	2.707.374	2,490%		
ANIMA COMMODITIES CLASSE Y	2.692.286	2,476%		
ANIMA QUANT GLOBALE CL F	2.554.708	2,349%		
ANIMA FUNDS PLC - STAR HIGH POT	1.841.719	1,694%		
ANIMA TESORERIA CL FM	1.518.496	1,396%		
ANIMA EUROPA AI FLEX CL F	1.475.456	1,357%		
ANIMA ASIA PACIFIC EQT-I	1.434.845	1,319%		
ANIMA NET ZERO BILANCIATO PRUDENTE F	1.129.920	1,039%		
ANIMA COMUNITAM OBBLIGAZIONATIO CORPORAT	946.541	0,870%		
	ATTIVITA'		PASSIVITA'	
b) Strumenti finanziari derivati:				
- Opzioni acquistate				
- Opzioni vendute				
			Importo	
c) Depositi bancari				
			Importo	
d) Altre attività				
- Liquidità disponibile su conti correnti				
- Ratei attivi liquidità				
			Importo	
e) Finanziamenti ricevuti				
			Importo	
f) Altre passività				
- Debiti Commissioni Depositario				
- Ratei passivi di Liquidità				
- Commissioni RTO				
			Importo	
g) Garanzia per margini iniziali su futures:				
- cash				
- titoli				

PROSPETTO DI RIPARTIZIONE DELLE ATTIVITA' E DELLE PASSIVITA' IN DIVISA

	ATTIVITÀ				PASSIVITA'		
	Strumenti finanziari	Depositi bancari	Altre attività	TOTALE	Finanziamenti ricevuti	Altre passività	TOTALE
Euro	106.912.409		1.837.636	108.750.045		8.392.580	8.392.580
Totale	106.912.409		1.837.636	108.750.045		8.392.580	8.392.580

Parte C – Il risultato economico dell'esercizio

Sezione I – Strumenti finanziari quotati e non quotati e relative operazioni di copertura

I.1 RISULTATO DELLE OPERAZIONI SU STRUMENTI FINANZIARI

Risultato complessivo delle operazioni su:	Utile/perdita da realizzi	di cui: per variazioni dei tassi di cambio	Plus/minusvalenze	di cui: per variazioni dei tassi di cambio
A. Strumenti finanziari quotati				
1. Titoli di debito	5.791.594		-5.354.839	
2. Titoli di capitale				
3. Parti di OICR	1.017.181		2.980.006	
- OICVM	1.017.181		2.980.006	
- FIA				
B. Strumenti finanziari non quotati				
1. Titoli di debito				
2. Titoli di capitale				
3. Parti di OICR				

I.2 STRUMENTI FINANZIARI DERIVATI

Risultato degli strumenti finanziari derivati				
	Con finalità di copertura (sottovoci A4 e B4)		Senza finalità di copertura (sottovoci C1 e C2)	
	Risultati realizzati	Risultati non realizzati	Risultati realizzati	Risultati non realizzati
Operazioni su tassi di interesse: - <i>future</i> su titoli di debito, tassi ed altri contratti simili - opzioni su tassi e altri contratti simili - <i>swap</i> e altri contratti simili				
Operazioni su titoli di capitale: - <i>future</i> su titoli di capitale, indici azionari e contratti simili - opzioni su titoli di capitale e altri contratti simili - <i>swap</i> e altri contratti simili			-2.814.538	869.143
Altre operazioni: - <i>future</i> - opzioni - <i>swap</i>	-12.892.452	12.088.057		

Sezione II - Depositi bancari

Durante l'esercizio il Fondo non ha investito in depositi bancari.

*Sezione III – Altre operazioni di gestione e oneri finanziari***PROVENTI ED ONERI DELLE OPERAZIONI PRONTI CONTRO TERMINE E ASSIMILATE**

Durante l'esercizio il Fondo non ha investito in pronti contro termine e operazioni assimilate, nonché in prestito titoli.

RISULTATO DELLA GESTIONE CAMBI

A fine esercizio il Fondo non presentava risultati rivenienti dalla gestione cambi.

INTERESSI PASSIVI SU FINANZIAMENTI RICEVUTI

	Importo
Interessi passivi per scoperti	
- c/c denominato in Euro	-6.108
- c/c denominato in divise estere	
Totale	-6.108

ALTRI ONERI FINANZIARI

A fine esercizio il Fondo non ha registrato altri oneri finanziari.

Sezione IV – Oneri di gestione

IV.1 COSTI SOSTENUTI NEL PERIODO

ONERI DI GESTIONE	Importi complessivamente corrisposti				Importi corrisposti a soggetti del gruppo di appartenenza della SGR			
	Importo (migliaia di euro)	% sul valore complessivo netto (*)	% sul valore dei beni negoziati	% sul valore del finanziamento	Importo (migliaia di euro)	% sul valore complessivo netto (*)	% sul valore dei beni negoziati	% sul valore del finanziamento
1) Provvigioni di gestione	131	0,088%						
provvigioni di base	131	0,088%						
2) Costo per il calcolo del valore della quota (**)	112	0,075%						
3) Costi ricorrenti degli OICR in cui il fondo investe (***)	1.567	1,056%						
4) Compenso del depositario	86	0,058%						
5) Spese di revisione del fondo	9	0,006%						
6) Spese legali e giudiziarie								
7) Spese di pubblicazione del valore della quota ed eventuale pubblicazione del prospetto informativo	5	0,003%						
8) Altri oneri gravanti sul fondo	4	0,002%						
contributo vigilanza Consob	2	0,001%						
oneri bancari								
oneri fiscali doppia imposizione								
altre	2	0,001%						
9) Commissioni di collocamento (cfr. Tit. V, Cap.1, Sez. II, para. 3.3.1)	1.101	0,742%						
COSTI RICORRENTI TOTALI	3.015	2,030%						
10) Commissioni di performance (già provvigioni di incentivo)	479	0,323%						
11) Oneri di negoziazione di strumenti finanziari								
di cui: - su titoli azionari								
- su titoli di debito								
- su derivati								
- altri								
12) Oneri finanziari per i debiti assunti dal fondo	6			3,316%				
13) Oneri fiscali di pertinenza del fondo								
TOTALE SPESE	3.500	2,359%						

(*) Calcolato come media del periodo. Il rispetto dei massimali delle percentuali degli oneri esposti sul Regolamento del Fondo è oggetto di verifica ad ogni calcolo del Valore complessivo netto.

(**) Tale costo va indicato sia nel caso in cui tale attività sia svolta dalla SGR, sia nel caso in cui sia svolta da un terzo in regime di esternalizzazione.

(***) Tale importo è di natura extra-contabile ed è calcolato in conformità alle indicazioni delle Linee Guida del CESR/10-674.

IV.2 COMMISSIONE DI PERFORMANCE (GIÀ PROVVIGIONE DI INCENTIVO)

La commissione di performance a favore della Società di Gestione viene calcolata e liquidata sulla base di quanto previsto dal Regolamento del Fondo.

	Importo
Commissioni di performance	-479.430
Totale	-479.430

Commissioni di performance nell'esercizio	CLASSE CLD
Importo delle commissioni di performance addebitate	-479.430
Commissioni di performance (in percentuale del NAV)	-0,48%

IV.3 REMUNERAZIONI

Nella tabella seguente sono riportati i dati in euro riferiti alla remunerazione totale lorda corrisposta dalla Società nel 2025 (non inclusiva di oneri contributivi) suddivisa nella componente fissa e variabile, con indicazione del numero dei beneficiari.

Remunerazione totale 2025	Componente fissa 2025	Componente variabile 2025	Numero dipendenti al 31/12/2025
26.681.217	17.761.679	8.919.537	242

Nella tabella seguente sono riportati i dati in euro riferiti alla remunerazione totale lorda corrisposta dalla Società nel 2025 (non inclusiva di oneri contributivi), suddivisa nella componente fissa e variabile, riconosciuta al solo personale coinvolto nella gestione del Fondo per la quota parte della propria attività svolta a favore del Fondo stesso.

Remunerazione totale 2025	Componente fissa 2025	Componente variabile 2025
16.581	10.536	6.045

Nella tabella seguente sono riportati i dati in Euro riferiti alla remunerazione totale lorda corrisposta dalla Società nel 2025 (non inclusiva di oneri contributivi), suddivisa per le categorie di "Risk Takers" come normativamente previste.

vi)	Amministratori esecutivi e non esecutivi (Membri del Cda e Amministratore Delegato)	466.694
vii)	Direttore Generale, Condirettore Generale e Responsabili di Direzione,	2.658.099
viii)	Funzioni di Controllo (comprensivo di tutto il personale addetto a tali funzioni e del costo delle relative funzioni esternalizzate)	1.885.010
ix)	Altri Risk Takers	6.679.448
x)	Altri soggetti la cui remunerazione totale si collochi nella medesima fascia retributiva delle categorie sub ii) e iv)	470.693

Nella tabella seguente è riportata la percentuale di incidenza della remunerazione riconosciuta al personale coinvolto nella gestione del Fondo per la quota parte della propria attività svolta a favore del Fondo stesso, con l'indicazione del numero dei beneficiari, rispetto al totale della remunerazione del personale.

N° beneficiari	% incidenza componente fissa	% incidenza componente variabile
12	0,06	0,07

La “Politica di Remunerazione e Incentivazione” di Anima SGR (di seguito “Politica”) definisce il ruolo degli organi sociali e delle funzioni aziendali nell’ambito della *governance* delle politiche di remunerazione e incentivazione, il processo di determinazione e di controllo delle stesse, nonché i principi e i criteri su cui si basa il sistema di remunerazione e incentivazione della SGR, volti a promuovere una sana ed efficace gestione dei rischi dell’impresa e dei singoli prodotti assicurandone la coerenza con i risultati economici e la situazione patrimoniale e finanziaria dell’impresa e dei portafogli gestiti.

La Politica, da ultimo approvata dall’Assemblea in data 27 marzo 2025, è stata aggiornata con riguardo al numero del personale più rilevante, nonché, al fine di recepire talune precisazioni terminologiche e alcune modifiche derivanti dai miglioramenti rilevati dal continuo processo di applicazione della politica.

Sezione V – Altri ricavi ed oneri

	Importo
Interessi attivi su disponibilità liquide	50.487
Interessi su disponibilità liquide c/c	50.487
Altri ricavi	97
Sopravvenienze attive	54
Altri ricavi diversi	0
Penali positive CSDR	43
Altri oneri	-972
Sopravvenienze passive	-972
Altri oneri diversi	0
Totale	49.612

Sezione VI – Imposte

A fine esercizio il Fondo non aveva imposte a suo carico.

Parte D – Altre informazioni

Operatività posta in essere per la copertura dei rischi di portafoglio

Operazioni di copertura del rischio di portafoglio alla chiusura del periodo

Tipo operazione	Strumento	Posizione	Divisa	Quantità
ASSET SWAP	ASSET_SWAP_IT0004735152	ACQ	EUR	8.283.000

Operazioni di copertura del rischio di cambio che hanno avuto efficacia nell'esercizio

Nel corso dell'esercizio il Fondo non ha effettuato operazioni di copertura del rischio di cambio.

Operazioni in essere per la copertura del rischio di cambio alla chiusura del periodo

A fine esercizio non risultano in essere operazioni di copertura del rischio di cambio a carico del Fondo.

Oneri di intermediazione corrisposti alle controparti

Le negoziazioni di strumenti finanziari sono state poste in essere per il tramite di controparti italiane ed estere di primaria importanza. Per le negoziazioni disposte su strumenti finanziari i cui prezzi sono espressi secondo le modalità bid/offer spread gli oneri di intermediazione non sono evidenziabili in quanto ricompresi nel prezzo delle transazioni.

Turnover

Turnover	
- Acquisti	16.368.534
- Vendite	133.152.137
Totale compravendite	149.520.671
- Sottoscrizioni	0
- Rimborsi	103.250.069
Totale raccolta	103.250.069
Totale	46.270.602
Patrimonio medio	148.397.777
Turnover portafoglio	31,180%

Informazioni sugli strumenti derivati Over the Counter (OTC)

Garanzie ricevute

A fine esercizio il Fondo non ha ricevuto garanzie in titoli e/o cash legate all'operatività in strumenti finanziari derivati OTC.

TRASPARENZA SULL'USO DELLE OPERAZIONI DI *FINANZIAMENTO TRAMITE TITOLI* E DEI *TOTAL RETURN SWAP* NELL'INFORMATIVA PERIODICA DEGLI OICR

Sezione I – Dati globali

I.1 Operazioni di concessione in prestito titoli

A fine esercizio il Fondo non aveva in essere operazioni di prestito titoli.

I.2 Attività impegnata nelle operazioni di *finanziamento tramite titoli* e in *total return swap*

Con riferimento a ciascun tipo di operazione di *finanziamento tramite titoli* e in *total return swap*, si forniscono le informazioni indicate nella tabella seguente, relative alle attività impegnate.

Le informazioni da riportare e la loro quantificazione avviene con riferimento ai contratti in essere all'ultimo giorno di valorizzazione delle quote/azioni del periodo di riferimento della Relazione (valore corrente).

	ATTIVITA' IMPEGNATE	
	Importo	In % sul patrimonio netto
Valore corrente dei contratti in essere al 31/12/2025:		
Prestito titoli e merci (*)		
- Titoli dati in prestito		
- Titoli ricevuti in prestito		
Pronti contro termine (**)		
- Pronti contro termine attivi		
- Pronti contro termine passivi		
Acquisto con patto di rivendita (**)		
- Acquisto con patto di rivendita	17.885.979	17,822%
- Vendita con patto di riacquisto		
<i>Total return swap</i> (***)		
- <i>total return receiver</i>	51.768.608	51,584%
- <i>total return payer</i>		

- (*) valore dei beni oggetto di prestito

- (**) valore dei beni acquistati/ceduti/trasferiti a pronti

- (***) valore dell'impegno

Sezione II – Dati relativi alla concentrazione

II.1 Emittenti delle garanzie reali ricevute nell'ambito delle operazioni di *finanziamento tramite titoli* e in *total return swap*: i dieci maggiori emittenti

A fine esercizio il Fondo non aveva ricevuto garanzie reali nell'ambito delle operazioni di finanziamento tramite titoli o in *total return swap*.

II.2 Controparti delle operazioni di *finanziamento tramite titoli* e in *total return swap*: le dieci principali controparti

Con riferimento a ciascun tipo di operazione di finanziamento tramite titoli e in total return swap si forniscono le informazioni indicate nella tabella seguente relative all'identità delle prime dieci controparti in ordine decrescente di controvalore del volume lordo. Ai fini del calcolo si considerano le operazioni sia di investimento sia di finanziamento (non è possibile compensare le operazioni).

Le informazioni riportate e la relativa quantificazione avvengono con riferimento ai contratti in essere all'ultimo giorno di valorizzazione delle quote/azioni del periodo di riferimento della Relazione (valore corrente).

PRIME DIECI CONTROPARTI			
Valore corrente dei contratti in essere al 31/12/2025:	Importo	Valore corrente dei contratti in essere al 31/12/2025:	Importo
Prestito titoli e merci (*)		Pronti contro termine (**)	
Acquisto con patto di rivendita (**) - MONTE PASCHI CAPITAL SERVICE	17.885.979	Total return swap (***) - MONTE PASCHI CAPITAL SERVICE	51.768.608

- (*) valore dei beni oggetto di prestito

- (**) valore corrente dei beni acquistati/ceduti/trasferiti a pronti

- (***) valore dell'impegno

Sezione III – Dati aggregati per ciascun tipo di SFT e total return swap

III.1 Tipo e qualità delle garanzie reali

A fine esercizio il Fondo non aveva ricevuto garanzie reali nell'ambito delle operazioni di finanziamento tramite titoli o in *total return swap*.

III.2 Scadenza delle garanzie reali

A fine esercizio il Fondo non aveva ricevuto garanzie reali nell'ambito delle operazioni di finanziamento tramite titoli o in *total return swap*.

III.3 Valuta delle garanzie reali

A fine esercizio il Fondo non aveva ricevuto garanzie reali nell'ambito delle operazioni di finanziamento tramite titoli o in *total return swap*.

III.4 Scadenza delle operazioni

Con riferimento a ciascun tipo di operazioni di finanziamento tramite titoli e in *total return swap* si forniscono le informazioni indicate nella tabella seguente relative al valore delle operazioni ripartite in funzione della scadenza.

Le informazioni riportate e la relativa quantificazione avvengono con riferimento ai contratti in essere all'ultimo giorno di valorizzazione delle quote/azioni del periodo di riferimento della Relazione (valore corrente).

SCADENZA DELLE OPERAZIONI	Meno di un giorno	Da un giorno ad una settimana	Da una settimana ad un mese	Da uno a tre mesi	Da tre mesi ad un anno	Oltre un anno	Operazioni aperte	TOTALE
	In % sul totale							
Valore corrente dei contratti in essere al 31/12/2025:								
Prestito titoli e merci (*)								
- Titoli dati in prestito								
- Titoli ricevuti in prestito								
Pronti contro termine (**)								
- Pronti contro termine attivi								
- Pronti contro termine passivi								
Acquisto con patto di rivendita (**)						100,000%		100,000%
- Acquisto con patto di rivendita								
- Vendita con patto di riacquisto								
Total return swap (***)								
- total return receiver							100,000%	100,000%
- total return payer								

- (*) valore dei beni oggetto di prestito

- (**) valore corrente dei beni acquistati/ceduti/trasferiti a pronti

- (***) valore dell'impegno

III.5 Paesi delle controparti delle operazioni

Con riferimento a ciascun tipo di operazioni di finanziamento tramite titoli e in total return swap si forniscono le informazioni indicate nella tabella seguente, relative al valore delle operazioni, ripartite in funzione del paese della controparte. Ai fini del calcolo si considerano le operazioni sia di investimento sia di finanziamento (non è possibile compensare le operazioni).

Le informazioni riportate e la relativa quantificazione avvengono con riferimento ai contratti in essere all'ultimo giorno di valorizzazione delle quote/azioni del periodo di riferimento della Relazione (valore corrente).

PAESE DELLE CONTROPARTI	Prestito titoli (*)	Pronti contro termine (**)	Acquisto con patto di rivendita (**)	Total return swap (***)
	In % sul totale			
Valore corrente dei contratti in essere al 31/12/2025: - Italia			100,000%	100,000%
TOTALE			100,000%	100,000%

- (*) valore dei beni oggetto di prestito

- (**) valore corrente dei beni acquistati/ceduti/trasferiti a pronti

- (***) valore dell'impegno

III.6 Regolamento e compensazione delle operazioni

Con riferimento a ciascuna operazione di finanziamento tramite titoli e in total return swap si forniscono le informazioni indicate nella tabella seguente, relative al valore delle operazioni, ripartite in funzione della modalità di regolamento e compensazione. Ai fini del calcolo si considerano le operazioni sia di investimento sia di finanziamento (non è possibile compensare le operazioni).

Le informazioni riportate e la relativa quantificazione avvengono con riferimento ai contratti in essere all'ultimo giorno di valorizzazione delle quote/azioni del periodo di riferimento della Relazione (valore corrente).

REGOLAMENTO E COMPENSAZIONE	Prestito titoli (*)	Pronti contro termine (**)	Acquisto con patto di rivendita (**)	Total return swap (***)
	In % sul totale			
Valore corrente dei contratti in essere al 31/12/2025: - Bilaterale - Trilaterale - Controparte centrale - Altro			100,000%	100,000%
TOTALE			100,000%	100,000%

- (*) valore dei beni oggetto di prestito

- (**) valore corrente dei beni acquistati/ceduti/trasferiti a pronti

- (***) valore dell'impegno

Sezione IV – Dati sul riutilizzo delle garanzie reali

IV.1 – Dati sul riutilizzo delle garanzie reali

Con riferimento alle operazioni di finanziamento tramite titoli e in total return swap, il Fondo non ha riutilizzato le eventuali garanzie reali ricevute.

Sezione V – Custodia delle garanzie reali

V.1 – Custodia delle garanzie reali ricevute

A fine esercizio il Fondo non aveva ricevuto garanzie reali nell'ambito di eventuali operazioni di finanziamento tramite titoli o in total return swap.

V.2 – Custodia delle garanzie reali concesse

A fine esercizio il Fondo non aveva concesso garanzie reali nell'ambito di eventuali operazioni di finanziamento tramite titoli o in total return swap.

Sezione VI – Dati sulla ripartizione dei rendimenti derivanti dalle operazioni di finanziamento tramite titoli e di total return swap

Con riferimento alle operazioni di finanziamento tramite titoli e in *total return swap* si illustra la quota di proventi imputati all'OICR, i costi da rimborsare e le commissioni dovute al gestore ovvero a terzi (quale ad es. l'agent lender) secondo la tabella seguente.

	OICR		Proventi del Gestore	Proventi di Altre parti	Totale Proventi	OICR	
	Proventi	Oneri				Proventi	Oneri
	(a)	(b)	(c)	(d)	(e)=(a)+(c)+(d)	(a)/(e)	(b)/(e)
	Importo					In % del Totale Proventi	
Prestito titoli							
- titoli dati in prestito							
- titoli ricevuti in prestito							
Pronti contro termine							
- pronti contro termine attivi							
- pronti contro termine passivi							
Acquisto con patto di rivendita							
- acquisto con patto di rivendita	6.603.961				6.603.961	100,000%	
- vendita con patto di riacquisto							
<i>Total return swap</i>							
- <i>total return receiver</i>	-77	-2.237.303			-77	*	*
- <i>total return payer</i>	291.985				291.985	100,000%	

(*) Il dato percentuale non è contabilmente rilevante in quanto siamo in presenza di proventi e/o totale proventi negativi.

**RELAZIONE DELLA SOCIETÀ DI REVISIONE INDIPENDENTE
AI SENSI DEGLI ARTT. 14 E 19-BIS DEL D.LGS. 27 GENNAIO 2010, N. 39 E
DELL'ART. 9 DEL D.LGS. 24 FEBBRAIO 1998, N. 58**

**Ai Partecipanti al
Fondo Comune di Investimento Mobiliare Aperto
Anima Patrimonio Globale & Cyber Security 2026**

RELAZIONE SULLA REVISIONE CONTABILE DELLA RELAZIONE DI GESTIONE

Giudizio

Abbiamo svolto la revisione contabile della relazione di gestione del Fondo Comune di Investimento Mobiliare Aperto Anima Patrimonio Globale & Cyber Security 2026 (il "Fondo"), costituita dalla situazione patrimoniale al 31 dicembre 2025, dalla sezione reddituale per l'esercizio chiuso a tale data e dalla nota integrativa.

A nostro giudizio, la relazione di gestione fornisce una rappresentazione veritiera e corretta della situazione patrimoniale e finanziaria del Fondo al 31 dicembre 2025 e del risultato economico per l'esercizio chiuso a tale data in conformità al Provvedimento emanato dalla Banca d'Italia il 19 gennaio 2015 e successive modifiche (di seguito anche il "Provvedimento") che ne disciplina i criteri di redazione.

Elementi alla base del giudizio

Abbiamo svolto la revisione contabile in conformità ai principi di revisione internazionali (ISA Italia). Le nostre responsabilità ai sensi di tali principi sono ulteriormente descritte nella sezione "*Responsabilità della società di revisione per la revisione contabile della relazione di gestione*" della presente relazione. Siamo indipendenti rispetto al Fondo e alla società Anima SGR S.p.A., Società di Gestione del Fondo, in conformità alle norme e ai principi in materia di etica e di indipendenza applicabili nell'ordinamento italiano alla revisione contabile del bilancio. Riteniamo di aver acquisito elementi probativi sufficienti ed appropriati su cui basare il nostro giudizio.

Responsabilità degli Amministratori e del Collegio Sindacale per la relazione di gestione

Gli Amministratori della Società di Gestione del Fondo sono responsabili per la redazione della relazione di gestione del Fondo che fornisca una rappresentazione veritiera e corretta in conformità al Provvedimento che ne disciplina i criteri di redazione e, nei termini previsti dalla legge, per quella parte del controllo interno dagli stessi ritenuta necessaria per consentire la redazione di una relazione di gestione che non contenga errori significativi dovuti a frodi o a comportamenti o eventi non intenzionali.

Gli Amministratori della Società di Gestione del Fondo sono responsabili per la valutazione della capacità del Fondo di continuare ad operare come un'entità in funzionamento e, nella redazione della relazione di gestione, per l'appropriatezza dell'utilizzo del presupposto della continuità aziendale, nonché per una adeguata informativa in materia. Gli Amministratori utilizzano il presupposto della continuità aziendale nella redazione della relazione di gestione a meno che abbiano valutato che sussistono le condizioni per la liquidazione del Fondo o per l'interruzione dell'attività o non abbiano alternative realistiche a tali scelte.

Il Collegio Sindacale della Società di Gestione del Fondo ha la responsabilità della vigilanza, nei termini previsti dalla legge, sul processo di predisposizione dell'informativa finanziaria del Fondo.

Responsabilità della società di revisione per la revisione contabile della relazione di gestione

I nostri obiettivi sono l'acquisizione di una ragionevole sicurezza che la relazione di gestione nel suo complesso non contenga errori significativi, dovuti a frodi o a comportamenti o eventi non intenzionali, e l'emissione di una relazione di revisione che includa il nostro giudizio. Per ragionevole sicurezza si intende un livello elevato di sicurezza che, tuttavia, non fornisce la garanzia che una revisione contabile svolta in conformità ai principi di revisione internazionali (ISA Italia) individui sempre un errore significativo, qualora esistente. Gli errori possono derivare da frodi o da comportamenti o eventi non intenzionali e sono considerati significativi qualora ci si possa ragionevolmente attendere che essi, singolarmente o nel loro insieme, siano in grado di influenzare le decisioni economiche prese dagli utilizzatori sulla base della relazione di gestione.

Nell'ambito della revisione contabile svolta in conformità ai principi di revisione internazionali (ISA Italia), abbiamo esercitato il giudizio professionale e abbiamo mantenuto lo scetticismo professionale per tutta la durata della revisione contabile. Inoltre:

- abbiamo identificato e valutato i rischi di errori significativi nella relazione di gestione, dovuti a frodi o a comportamenti o eventi non intenzionali. Abbiamo definito e svolto procedure di revisione in risposta a tali rischi e abbiamo acquisito elementi probativi sufficienti ed appropriati su cui basare il nostro giudizio. Il rischio di non individuare un errore significativo dovuto a frodi è più elevato rispetto al rischio di non individuare un errore significativo derivante da comportamenti o eventi non intenzionali, poiché la frode può implicare l'esistenza di collusioni, falsificazioni, omissioni intenzionali, rappresentazioni fuorvianti o forzature del controllo interno;
- abbiamo acquisito una comprensione del controllo interno rilevante ai fini della revisione contabile allo scopo di definire procedure di revisione appropriate nelle circostanze e non per esprimere un giudizio sull'efficacia del controllo interno del Fondo e della Società di Gestione del Fondo;
- abbiamo valutato l'appropriatezza dei criteri e delle modalità di valutazione adottati, nonché la ragionevolezza delle stime contabili effettuate dagli Amministratori, inclusa la relativa informativa;

- siamo giunti ad una conclusione sull'appropriatezza dell'utilizzo da parte degli Amministratori del presupposto della continuità aziendale e, in base agli elementi probativi acquisiti, sull'eventuale esistenza di una incertezza significativa riguardo a eventi o circostanze che possono far sorgere dubbi significativi sulla capacità del Fondo di continuare ad operare come una entità in funzionamento. In presenza di un'incertezza significativa, siamo tenuti a richiamare l'attenzione nella relazione di revisione sulla relativa informativa della relazione di gestione, ovvero, qualora tale informativa sia inadeguata, a riflettere tale circostanza nella formulazione del nostro giudizio. Le nostre conclusioni sono basate sugli elementi probativi acquisiti fino alla data della presente relazione. Tuttavia, eventi o circostanze successivi possono comportare il fatto che il Fondo cessi di operare come un'entità in funzionamento;
- abbiamo valutato la presentazione, la struttura e il contenuto della relazione di gestione nel suo complesso, inclusa l'informativa, e se la relazione di gestione rappresenti le operazioni e gli eventi sottostanti in modo da fornire una corretta rappresentazione.

Abbiamo comunicato ai responsabili delle attività di governance della Società di Gestione del Fondo, identificati ad un livello appropriato come richiesto dai principi di revisione internazionali (ISA Italia), tra gli altri aspetti, la portata e la tempistica pianificate per la revisione contabile e i risultati significativi emersi, incluse le eventuali carenze significative nel controllo interno identificate nel corso della revisione contabile.

RELAZIONE SU ALTRE DISPOSIZIONI DI LEGGE E REGOLAMENTARI

Giudizi e dichiarazione ai sensi dell'art. 14, comma 2, lettere e), e-bis) ed e-ter), del D.Lgs. 39/10

Gli Amministratori di Anima SGR S.p.A. sono responsabili per la predisposizione della relazione degli Amministratori del Fondo al 31 dicembre 2025, incluse la sua coerenza con la relazione di gestione del Fondo e la sua conformità al Provvedimento.

Abbiamo svolto le procedure indicate nel principio di revisione (SA Italia) n. 720B al fine di:


- esprimere un giudizio sulla coerenza della relazione degli Amministratori con la relazione di gestione del Fondo;
- esprimere un giudizio sulla conformità al Provvedimento della relazione degli Amministratori;
- rilasciare una dichiarazione su eventuali errori significativi nella relazione degli Amministratori.

A nostro giudizio, la relazione degli Amministratori è coerente con la relazione di gestione del Fondo al 31 dicembre 2025.

Inoltre, a nostro giudizio, la relazione degli Amministratori è redatta in conformità al Provvedimento.

Con riferimento alla dichiarazione di cui all'art. 14, comma 2, lettera e-ter), del D.Lgs. 39/10, rilasciata sulla base delle conoscenze e della comprensione del Fondo e del relativo contesto acquisite nel corso dell'attività di revisione, non abbiamo nulla da riportare.

DELOITTE & TOUCHE S.p.A.


Enrico Gazzaniga
Socio

Milano, 29 aprile 2026

ANIMA PATRIMONIO GLOBALE SMART CITY & CLIMATE CHANGE 2026

Il Fondo ha avuto una performance positiva, in termini assoluti, nell'anno. Con riferimento alla componente di portafoglio investita in OICR collegati, decisamente positivo il contributo delle strategie azionarie direzionali ed, in subordine, azionarie flessibili e multiasset. Sostanzialmente nullo, invece, il contributo riveniente dall'esposizione alle strategie obbligazionarie. La componente Fixed Income e Asset Swap ha contribuito negativamente alla performance del Fondo. L'esposizione ai mercati azionari di riferimento (ECPI World ESG Equity NTR, MSCI ACWI IMI SMART CITIES FILTERED INDEX, ECPI Global Clean Energy NTR), ottenuta attraverso strumenti derivati del tipo total return swap con meccanismo di risk control, ha contribuito negativamente nel periodo.

Si andrà a privilegiare un investimento di tipo flessibile con l'obiettivo di bilanciare i rischi derivanti dall'esposizione a diverse strategie, attraverso la componente in fondi di fondi. Dall'altra parte, la diversificazione in più componenti conferisce al prodotto un profilo multi-asset, volto alla ricerca di un miglioramento delle prospettive di redditività.

Monitoraggio dei rischi di sostenibilità

ANIMA SGR recepisce la definizione normativa di fattori di sostenibilità e rischio di sostenibilità (Regolamento UE 2088/2019). La SGR controlla i rischi di sostenibilità mediante l'elaborazione ed il monitoraggio dei rating ESG degli emittenti, basati sugli scoring ESG forniti da info provider specializzati. Per informazioni dettagliate si veda il sito di Anima SGR S.p.A. alla sezione "Sostenibilità".

Nel corso del periodo, nella scala di rischio individuata da Anima SGR S.p.A., il Fondo è stato classificato nella seguente classe di rischio:
CLASSE 2
2 - Rischi di sostenibilità intermedi
Prodotti per i quali la disponibilità di rating e dati ESG è considerata soddisfacente e non si osserva una incidenza complessiva di rating bassi superiore ad un livello massimo predefinito, oppure fondi di fondi, gestioni patrimoniali in fondi o altri prodotti assimilati in cui i rischi di sostenibilità sono mitigati dall'applicazione di approcci ESG propri.

RELAZIONE DI GESTIONE DEL FONDO
ANIMA PATRIMONIO GLOBALE SMART CITY & CLIMATE CHANGE 2026
AL 31/12/2025
SITUAZIONE PATRIMONIALE

ATTIVITA'	Situazione al 31/12/2025		Situazione a fine esercizio precedente	
	Valore complessivo	In percentuale del totale attività	Valore complessivo	In percentuale del totale attività
A. STRUMENTI FINANZIARI QUOTATI	82.738.227	92,880%	213.358.220	96,272%
A1. Titoli di debito	31.099.557	34,912%	61.912.126	27,936%
A1.1 Titoli di Stato	31.099.557	34,912%	61.912.126	27,936%
A1.2 Altri				
A2. Titoli di capitale				
A3. Parti di OICR	51.638.670	57,968%	151.446.094	68,336%
B. STRUMENTI FINANZIARI NON QUOTATI				
B1. Titoli di debito				
B2. Titoli di capitale				
B3. Parti di OICR				
C. STRUMENTI FINANZIARI DERIVATI	2.161.807	2,427%		
C1. Margini presso organismi di compensazione e garanzia	2.090.034	2,346%		
C2. Opzioni, premi o altri strumenti finanziari derivati quotati	71.773	0,081%		
C3. Opzioni, premi o altri strumenti finanziari derivati non quotati				
D. DEPOSITI BANCARI				
D1. A vista				
D2. Altri				
E. PRONTI CONTRO TERMINE ATTIVI E OPERAZIONI ASSIMILATE				
F. POSIZIONE NETTA DI LIQUIDITA'	3.730.787	4,188%	5.890.787	2,658%
F1. Liquidità disponibile	2.832.227	3,179%	4.243.527	1,915%
F2. Liquidità da ricevere per operazioni da regolare	1.167.803	1,311%	2.610.419	1,178%
F3. Liquidità impegnata per operazioni da regolare	-269.243	-0,302%	-963.159	-0,435%
G. ALTRE ATTIVITA'	450.015	0,505%	2.370.332	1,070%
G1. Ratei attivi	298.309	0,335%	557.866	0,252%
G2. Risparmio d'imposta				
G3. Altre	151.706	0,170%	1.812.466	0,818%
TOTALE ATTIVITA'	89.080.836	100,000%	221.619.339	100,000%

PASSIVITA' E NETTO	Situazione al 31/12/2025	Situazione a fine esercizio precedente
	Valore complessivo	Valore complessivo
H. FINANZIAMENTI RICEVUTI		
I. PRONTI CONTRO TERMINE PASSIVI E OPERAZIONI ASSIMILATE		
L. STRUMENTI FINANZIARI DERIVATI	3.842.031	19.450.682
L1. Opzioni, premi o altri strumenti finanziari derivati quotati	216.413	
L2. Opzioni, premi o altri strumenti finanziari derivati non quotati	3.625.618	19.450.682
M. DEBITI VERSO I PARTECIPANTI	158.308	150.948
M1. Rimborsi richiesti e non regolati	158.308	150.034
M2. Proventi da distribuire		914
M3. Altri		
N. ALTRE PASSIVITA'	29.747	385.576
N1. Provvigioni ed oneri maturati e non liquidati	27.958	385.393
N2. Debiti di imposta		
N3. Altre	1.789	183
TOTALE PASSIVITA'	4.030.086	19.987.206
VALORE COMPLESSIVO NETTO DEL FONDO	85.050.750	201.632.133
VALORE COMPLESSIVO NETTO DEL FONDO CLASSE CLD	85.050.750	201.632.133
Numero delle quote in circolazione CLASSE CLD	16.225.960,643	38.686.816,822
Valore unitario delle quote CLASSE CLD	5,242	5,212

Movimenti delle quote nell'esercizio - Classe CLD	
Quote emesse	
Quote rimborsate	22.460.856,179

RELAZIONE DI GESTIONE DEL FONDO
ANIMA PATRIMONIO GLOBALE SMART CITY & CLIMATE CHANGE 2026
AL 31/12/2025
SEZIONE REDDITUALE

	Relazione al 31/12/2025		Relazione esercizio precedente	
A. STRUMENTI FINANZIARI QUOTATI	5.665.058		19.789.693	
A1. PROVENTI DA INVESTIMENTI	1.302.892		2.440.275	
A1.1 Interessi e altri proventi su titoli di debito	1.302.892		2.440.275	
A1.2 Dividendi e altri proventi su titoli di capitale				
A1.3 Proventi su parti di OICR				
A2. UTILE/PERDITA DA REALIZZI	9.053.630		7.428.349	
A2.1 Titoli di debito	7.932.246		4.584.499	
A2.2 Titoli di capitale				
A2.3 Parti di OICR	1.121.384		2.843.850	
A3. PLUSVALENZE/MINUSVALENZE	-4.536.075		9.921.069	
A3.1 Titoli di debito	-7.988.050		-4.224.283	
A3.2 Titoli di capitale				
A3.3 Parti di OICR	3.451.975		14.145.352	
A4. RISULTATO DELLE OPERAZIONI DI COPERTURA DI STRUMENTI FINANZIARI QUOTATI	-155.389			
Risultato gestione strumenti finanziari quotati		5.665.058		19.789.693
B. STRUMENTI FINANZIARI NON QUOTATI	-777.258		-1.085.734	
B1. PROVENTI DA INVESTIMENTI				
B1.1 Interessi e altri proventi su titoli di debito				
B1.2 Dividendi e altri proventi su titoli di capitale				
B1.3 Proventi su parti di OICR				
B2. UTILE/PERDITA DA REALIZZI				
B2.1 Titoli di debito				
B2.2 Titoli di capitale				
B2.3 Parti di OICR				
B3. PLUSVALENZE/MINUSVALENZE				
B3.1 Titoli di debito				
B3.2 Titoli di capitale				
B3.3 Parti di OICR				
B4. RISULTATO DELLE OPERAZIONI DI COPERTURA DI STRUMENTI FINANZIARI NON QUOTATI	-777.258		-1.085.734	
Risultato gestione strumenti finanziari non quotati		-777.258		-1.085.734
C. RISULTATO DELLE OPERAZIONI IN STRUMENTI FINANZIARI DERIVATI NON DI COPERTURA	-941.324		8.881.837	
C1. RISULTATI REALIZZATI	-1.015.219		8.952.113	
C1.1 Su strumenti quotati				
C1.2 Su strumenti non quotati	-1.015.219		8.952.113	
C2. RISULTATI NON REALIZZATI	73.895		-70.276	
C2.1 Su strumenti quotati				
C2.2 Su strumenti non quotati	73.895		-70.276	

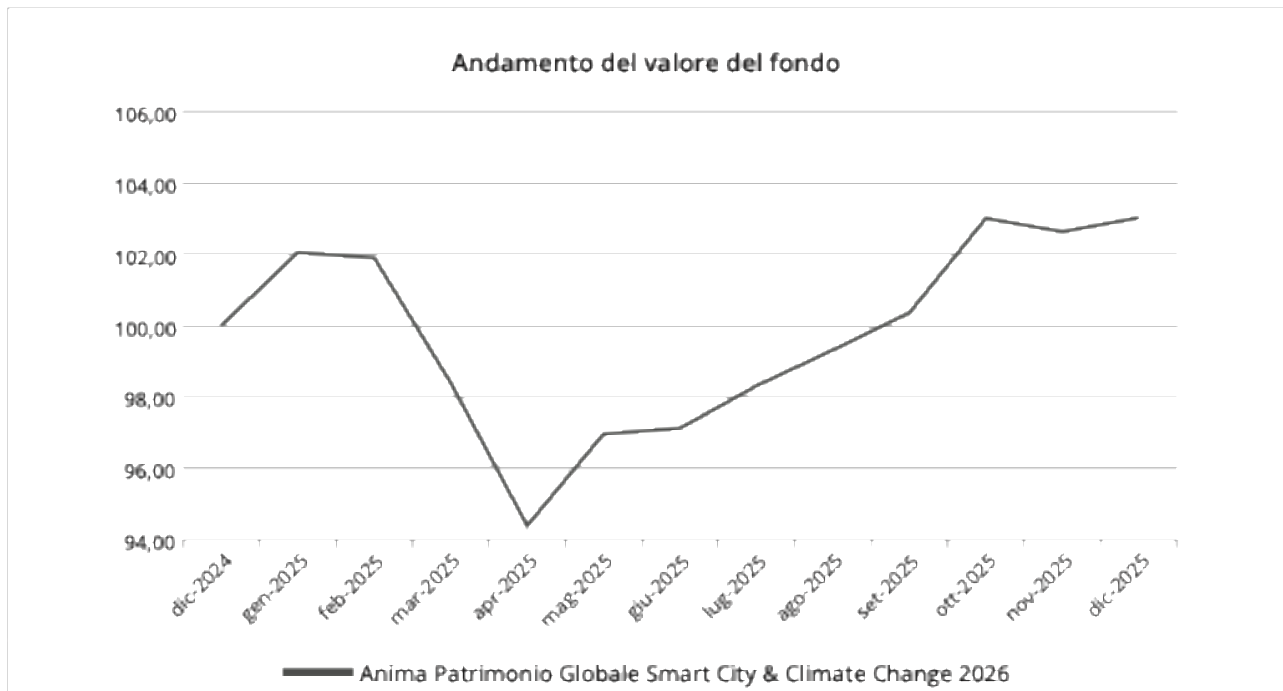
	Relazione al 31/12/2025		Relazione esercizio precedente	
D. DEPOSITI BANCARI				
D1. INTERESSI ATTIVI E PROVENTI ASSIMILATI				
E. RISULTATO DELLA GESTIONE CAMBI	-30.164			
E1. OPERAZIONI DI COPERTURA				
E1.1 Risultati realizzati				
E1.2 Risultati non realizzati				
E2. OPERAZIONI NON DI COPERTURA				
E2.1 Risultati realizzati				
E2.2 Risultati non realizzati				
E3. LIQUIDITÀ	-30.164			
E3.1 Risultati realizzati	-7.354			
E3.2 Risultati non realizzati	-22.810			
F. ALTRE OPERAZIONI DI GESTIONE				
F1. PROVENTI DELLE OPERAZIONI DI PRONTI CONTRO TERMINE E ASSIMILATE				
F2. PROVENTI DELLE OPERAZIONI DI PRESTITO TITOLI				
Risultato lordo della gestione di portafoglio		3.916.312		27.585.796
G. ONERI FINANZIARI	-3.280		-2.378	
G1. INTERESSI PASSIVI SU FINANZIAMENTI RICEVUTI	-3.280		-2.378	
G2. ALTRI ONERI FINANZIARI				
Risultato netto della gestione di portafoglio		3.913.032		27.583.418
H. ONERI DI GESTIONE	-1.657.955		-3.038.890	
H1. PROVVIGIONE DI GESTIONE SGR	-467.953		-818.771	
Commissioni di gestione OICR collegati	285.516		557.091	
Provvigioni di gestione SGR	-409.276		-754.130	
Commissioni di performance	-344.193		-621.732	
H2. COSTO DEL CALCOLO DEL VALORE DELLA QUOTA	-102.319		-188.009	
H3. COMMISSIONI DEPOSITARIO	-78.712		-145.458	
H4. SPESE PUBBLICAZIONE PROSPETTI E INFORMATIVA AL PUBBLICO	-5.499		-7.244	
H5. ALTRI ONERI DI GESTIONE	-12.606		-10.409	
H6. COMMISSIONI DI COLLOCAMENTO (cfr. Tit. V, Cap. 1, Sez II, para. 3.3.1)	-990.866		-1.868.999	
I. ALTRI RICAVI E ONERI	80.540		77.000	
I1. INTERESSI ATTIVI SU DISPONIBILITA' LIQUIDE	80.096		77.910	
I2. ALTRI RICAVI	1.567		104	
I3. ALTRI ONERI	-1.123		-1.014	
Risultato della gestione prima delle imposte		2.335.617		24.621.528
L. IMPOSTE				
L1. IMPOSTA SOSTITUTIVA A CARICO DELL'ESERCIZIO				
L2. RISPARMIO DI IMPOSTA				
L3. ALTRE IMPOSTE				
Utile/perdita dell'esercizio		2.335.617		24.621.528
Utile/perdita dell'esercizio Classe CLD		2.335.617		24.621.528

NOTA INTEGRATIVA

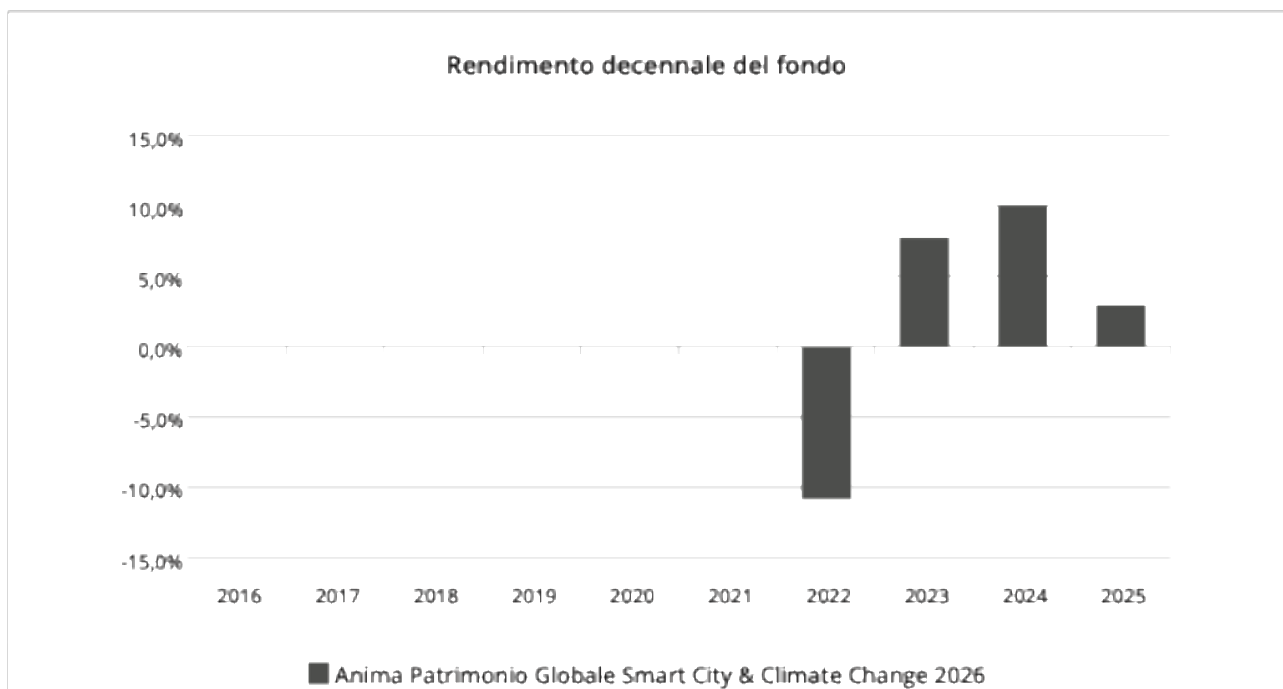
Parte A – Andamento del valore della quota

Nel grafico seguente è illustrato l'andamento del valore della quota.

I valori sono ribasati a 100 all'inizio dell'esercizio. L'andamento delle classi di quota include il reinvestimento di eventuali proventi distribuiti durante l'esercizio, ove previsto dal Regolamento del Fondo.



Nel grafico e nella tabella seguente sono illustrati i rendimenti del Fondo/Classe, sulla base dell'esposizione dei risultati di un anno civile completo.



Anima Patrimonio Globale Smart City & Climate Change 2026	
Performance annuale	3,0%
Performance ultimi tre anni	6,9%

I rendimenti del Fondo/Classe, ove previsto dal Regolamento dello stesso, includono il reinvestimento di eventuali proventi distribuiti durante l'anno, ma non includono gli eventuali costi di sottoscrizione e rimborso a carico dell'investitore.

A partire dal 1° luglio 2011, la tassazione è a carico dell'investitore.

Data la politica di investimento del Fondo non è possibile individuare un benchmark rappresentativo, di conseguenza non è possibile calcolare il valore della Tracking Error Volatility.

Nella tabella seguente sono riportati i valori minimi e massimi della quota delle classi di quota del Fondo raggiunti durante l'anno.

Per quanto riguarda i principali eventi che hanno influito sul valore della quota, si rimanda al commento gestionale.

Classe CLD			
Descrizione	Esercizio 2025	Esercizio 2024	Esercizio 2023
Valore massimo della quota	5,363	5,288	4,844
Valore minimo della quota	4,704	4,806	4,540

Il Fondo non è suddiviso in classi di quota.

Le quote del Fondo non sono trattate in mercati regolamentati.

Nel corso del periodo non sono stati rilevati errori rilevanti di valutazione delle quote.

RISCHI ASSUNTI NELL'ESERCIZIO

Il monitoraggio del rischio è assicurato dalla funzione di Risk Management, alle dirette dipendenze del Consiglio di Amministrazione, che ha il compito di calcolare e monitorare il profilo di rischio rendimento dei fondi.

Il fondo è monitorato prevalentemente in termini di esposizione ai principali fattori di rischio, con particolare riferimento all'esposizione per *asset class*, all'esposizione valutaria, alla duration ed al merito di credito.

Il fondo è altresì monitorato in termini di liquidità, con particolare riferimento alla liquidabilità minima degli attivi su diversi orizzonti temporali, definita sulla base del profilo di liquidità del fondo.

La struttura di gestione, nell'assunzione delle scelte di investimento, verifica costantemente la coerenza delle decisioni assunte con il profilo di rischio rendimento del fondo e con i limiti prudenziali interni deliberati dal Consiglio di Amministrazione della società, con particolare riferimento alle esposizioni ai principali fattori di rischio e alla liquidabilità degli attivi, come sopra indicato.

Ai fini del monitoraggio dei limiti normativi sull'esposizione complessiva in strumenti finanziari derivati è utilizzato l'approccio degli impegni.

Il fondo è esposto principalmente, direttamente o per il tramite delle parti di OICR nei quali è investito, al rischio di tasso d'interesse, d'inflazione, di credito, azionario e valutario.

Sono state adottate, durante l'anno, politiche di copertura e/o mitigazione del rischio di tasso d'interesse, d'inflazione, di credito e azionario tramite strumenti finanziari derivati. Non sono, invece, state adottate, durante l'anno, politiche di copertura e/o mitigazione degli altri rischi.

La seguente tabella illustra la volatilità annualizzata dei rendimenti settimanali del fondo dell'anno di riferimento.

Indicatore	Fondo
Volatilità annualizzata realizzata	7,0

Parte B – Le attività, le passività e il valore complessivo netto

Sezione I - Criteri di valutazione e Principi contabili

Criteri di valutazione

Nella redazione della Relazione di Gestione del Fondo, ANIMA SGR S.p.A. ha applicato i principi contabili di generale accettazione per i fondi comuni di investimento e i criteri di valutazione previsti dal Regolamento sulla gestione collettiva del risparmio emanato con Provvedimento della Banca d'Italia del 19 gennaio 2015 e successive modificazioni.

Si segnala che Anima SGR S.p.A. ha delegato il calcolo del NAV in regime di outsourcing al Fund Administrator BNP Paribas SA.

Tali principi e criteri, che sono conformi a quelli utilizzati nel corso dell'esercizio per la predisposizione dei prospetti di calcolo del valore della quota e della Relazione semestrale, invariati rispetto all'esercizio precedente, sono qui di seguito riportati.

Registrazione delle operazioni

- Gli acquisti e le vendite di strumenti finanziari sono contabilizzati nel portafoglio del Fondo sulla base della data di effettuazione dell'operazione, indipendentemente dalla data di regolamento dell'operazione stessa.
- Nel caso di sottoscrizione di titoli di nuova emissione, la contabilizzazione nel portafoglio del Fondo avviene invece nel momento in cui l'attribuzione dei titoli è certa, ovvero, in ogni altro caso, nei termini previsti dal programma di offerta o dagli usi e consuetudini di Borsa.
- Il costo medio di acquisto ed il cambio medio di acquisto sono calcolati sulla base del valore di libro degli strumenti finanziari alla fine del periodo precedente modificato, rispettivamente, dal costo degli acquisti del periodo e dal loro cambio.
- Le plusvalenze e le minusvalenze sugli strumenti finanziari riflettono gli scarti tra il costo medio di carico ed il valore derivante dalla valorizzazione del portafoglio alla data della Relazione.
- La differenza tra il cambio medio di carico e il cambio alla data della Relazione origina le plusvalenze e le minusvalenze da cambio sugli strumenti finanziari in valuta detenuti e sulla giacenza di liquidità in divisa estera. Tali importi andranno a rettificare i valori di carico degli strumenti finanziari in portafoglio all'inizio dell'esercizio successivo.
- Gli utili e le perdite sui realizzi sono costituiti dalle differenze tra i costi medi di carico ed i relativi prezzi di vendita degli strumenti finanziari alienati nel corso del periodo, tenendo conto delle commissioni di negoziazione.
- Gli utili e le perdite da realizzi su cambi per operazioni in strumenti finanziari sono determinati dalla differenza tra il cambio medio degli acquisti effettuati nel periodo, come sopra indicato, ed il cambio del giorno dell'operazione.
- Gli utili e le perdite su negoziazione di divise sono originati dalla differenza tra il controvalore della divisa in giacenza, modificato dal controvalore medio degli acquisti effettuati nel periodo, ed il controvalore della divisa effettivamente negoziata.
- Le compravendite di divisa a termine concorrono alla determinazione del valore netto del Fondo in termini di plusvalenza o minusvalenza in base al valore nominale valutato confrontando il cambio a termine pattuito con un cambio di riferimento, cioè il cambio a termine che si verrebbe a pattuire alla data della valutazione per un'operazione avente le stesse caratteristiche e stessa scadenza, calcolato utilizzando una curva tassi di mercato. Gli utili o le perdite da realizzi su cambi sono determinati quale differenza tra il cambio a termine del contratto di copertura ed il cambio di chiusura dell'operazione.
- Le differenze di cambio derivanti dalla conversione delle voci espresse in valuta estera sono contabilizzate in voci separate nella Relazione tenendo distinte quelle realizzate da quelle di

valutazione; sempre nella sezione riguardante il risultato della gestione cambi sono state registrate le componenti reddituali delle operazioni di copertura del rischio di cambio.

- Le operazioni di deposito bancario sono registrate alla data di effettuazione. Il rateo interessi viene distribuito proporzionalmente lungo tutta la durata del deposito.
- Le operazioni di “pronti contro termine” e assimilabili sono registrate alla data di effettuazione delle operazioni e non influiscono sulla movimentazione di portafoglio, mentre i movimenti della liquidità a pronti trovano corrispettivo in movimenti di pari importo della liquidità da consegnare o da ricevere.
- La differenza tra i prezzi a pronti e quelli a termine viene distribuita, proporzionalmente al tempo trascorso, lungo tutta la durata del contratto come componente di reddito.
- La vendita o l’acquisto di contratti futures influenzano il valore netto del Fondo attraverso la corresponsione o l’incasso dei margini di variazione, i quali incidono direttamente sulla liquidità disponibile e sul conto economico. Tali differenziali vengono registrati per competenza sulla base della variazione giornaliera tra i prezzi di chiusura del mercato di contrattazione e il costo dei contratti stipulati o i prezzi del giorno precedente; il valore degli Equity Swap è calcolato determinando il controvalore del nozionale iniziale più l’apprezzamento (oppure meno il deprezzamento) e gli eventuali dividendi, più o meno gli eventuali acquisti o vendite. Il valore attuale sarà dato dalla sommatoria delle quantità per il prezzo di chiusura dell’azione sottostante più l’eventuale dividendo netto staccato e non ancora incassato.
- I dividendi dei titoli azionari quotati nelle Borse Nazionali ed Internazionali sono rilevati in base al criterio della competenza riferita alla data dello stacco, al lordo delle ritenute d’imposta. Ove ciò non sia possibile gli stessi sono rilevati alla prima data utile successiva o al momento dell’incasso.
- Gli oneri di gestione e le commissioni d’incentivo vengono registrati secondo il principio della competenza mediante l’iscrizione di appositi ratei sulla base di quanto previsto dai Prospetti informativi dei fondi.
- Gli interessi, gli altri proventi e gli oneri a carico del Fondo sono calcolati secondo il principio della competenza temporale, anche mediante rilevazione dei ratei attivi e passivi;
- Le sottoscrizioni ed i rimborsi delle quote di OICR sono rilevati a norma del Regolamento del Fondo e secondo il principio della competenza temporale.

Valutazione degli strumenti finanziari

- Per le azioni e gli strumenti assimilabili quotati, la fonte ufficiale di valorizzazione è prezzo di chiusura o l’ultimo prezzo disponibile rilevato sul mercato di quotazione. Nel caso in cui lo strumento non faccia prezzo in un dato giorno (ad esempio per mancanza di scambi o chiusura del mercato) verrà mantenuto il prezzo invariato. Nel caso di sospensione per oltre tre mesi, il titolo è trattato come non quotato.
- Per le azioni e gli strumenti assimilabili non quotati, la valorizzazione è effettuata mediante la stima di un presunto valore di realizzo, tenuto conto di tutte le informazioni disponibili al momento del calcolo.
- Per i titoli obbligazionari liquidi la fonte ufficiale di valorizzazione è il prezzo Bloomberg Generic (media di prezzi calcolata dall’info provider Bloomberg) di fine giornata. Qualora, in un dato giorno, non sia stato fatto registrare un prezzo su tale fonte prezzo, ovvero questa sia evidenziata come anomala dal sistema di controlli, verranno utilizzati i prezzi alternativi rilevati su sistemi multilaterali di negoziazione o singoli contributori quali ICE Data o Bloomberg CBBT.
- Per i titoli obbligazionari illiquidi la valorizzazione è effettuata sulla base di un prezzo teorico calcolato mediante un apposito modello di valutazione. Nel caso in cui non si disponga di un adeguato modello di valorizzazione, la valorizzazione è effettuata mediante la stima di un presunto valore di realizzo, tenuto conto di tutte le informazioni disponibili al momento del calcolo.
- La valutazione delle parti di OICR quotate è effettuata sulla base degli stessi criteri applicati alle azioni. La valutazione delle parti di OICR non quotate è effettuata sulla base dell’ultimo valore delle parti

stesse reso noto al pubblico, tenuto conto – per le posizioni illiquide - di eventuali elementi oggettivi di valutazione relativi a fatti verificatisi dopo la determinazione dell'ultimo valore reso noto al pubblico, secondo le disposizioni del Regolamento Banca d'Italia.

- Per le posizioni in strumenti finanziari derivati quotati e liquidi, la fonte ufficiale di valorizzazione è il prezzo di regolamento o l'ultimo prezzo disponibile rilevato sul mercato di quotazione. Nel caso in cui lo strumento non faccia prezzo in un dato giorno (ad esempio per mancanza di scambi o chiusura del mercato) verrà mantenuto il prezzo invariato.
- Le posizioni in *total return swap* e in *currency forward* sono valorizzate sulla base del prezzo teorico calcolato mediante un apposito modello di valutazione.
- Le posizioni in strumenti finanziari derivati non quotati o illiquidi, diversi dai *total return swap* e dai *currency forward*, sono valorizzate sulla base del prezzo di mercato a cui gli operatori sono disposti a negoziare lo strumento stesso. Tale prezzo può essere fornito da una sola controparte (inclusa la controparte dell'operazione) o essere basato sui prezzi ricevuti da più controparti (ad esempio, la loro media). Nel caso in cui tale prezzo non sia disponibile o sia evidenziato come anomalo dal sistema di controlli, tali posizioni sono valorizzate sulla base del prezzo teorico calcolato mediante un apposito modello di valutazione.
- Le poste denominate in valute diverse da quella di denominazione dei fondi sono convertite in quest'ultima valuta utilizzando i tassi di cambio WMR Benchmark FX Official Close 4PM London time, pubblicati giornalmente da LSEG. Nel caso in cui i citati tassi di cambio non fossero disponibili, verranno utilizzati i tassi di cambio correnti, alla data di riferimento della valutazione, accertati quotidianamente dalla Banca Centrale Europea (BCE).

Principi contabili

Nella redazione della Relazione di Gestione del Fondo, ANIMA SGR S.p.A. ha applicato i principi contabili di generale accettazione per i fondi comuni di investimento e i criteri di valutazione previsti dal provvedimento emanato da Banca d'Italia il 19 gennaio 2015 e successive modifiche.

Essi sono altresì coerenti con quelli utilizzati nel corso dell'esercizio per la predisposizione dei prospetti di calcolo della quota.

I principi maggiormente significativi, ove applicabili, sono elencati nel seguito:

- Le compravendite di titoli sono contabilizzate nel portafoglio del Fondo sulla base della data d'effettuazione delle operazioni;
- Gli interessi, gli altri proventi e gli oneri a carico del Fondo sono stati calcolati secondo il principio della competenza temporale, anche mediante rilevazione dei ratei attivi e passivi;
- Le sottoscrizioni ed i rimborsi delle quote sono stati rilevati a norma del Regolamento del Fondo e secondo il principio della competenza temporale;
- Gli utili e le perdite da realizzo risultano dalla differenza tra i costi medi ponderati di carico ed i valori realizzati dalle vendite; i costi ponderati di carico rappresentano i valori dei titoli alla fine dell'esercizio precedente, modificati dai costi medi d'acquisto del periodo;
- Le plusvalenze e le minusvalenze su titoli sono originate dalla differenza tra il costo medio ponderato ed i valori determinati secondo i criteri indicati in precedenza, ossia prezzi di mercato o valutazioni applicati alla data della Relazione;
- Le differenze di cambio derivanti dalla conversione delle voci espresse in valuta estera sono contabilizzate in voci separate nella Relazione tenendo distinte quelle realizzate da quelle di valutazione; sempre nella sezione riguardante il risultato della gestione cambi sono state registrate le componenti reddituali delle operazioni di copertura dal rischio di cambio;

- I contratti a termine di compravendita divisa, sono valutati convertendo al tasso di cambio a termine corrente per scadenze corrispondenti a quelle delle operazioni oggetto di valutazione;
- Per le operazioni di “pronti contro termine”, la differenza tra i prezzi a pronti e quelli a termine è stata distribuita, proporzionalmente al tempo trascorso, lungo tutta la durata del contratto.

La Relazione di Gestione è stata predisposta secondo il presupposto della continuità aziendale. Nonostante il Fondo si avvii alla sua naturale scadenza prevista dal Regolamento non sussistono dubbi e/o incertezze circa la sua capacità di proseguire la propria operatività finalizzata al conseguimento degli obiettivi di gestione previsti dal Regolamento del Fondo stesso.

Sezione II - Le attività

Aree geografiche verso cui sono orientati gli investimenti

Paese	Titoli di capitale	Titoli di debito	Parti di OICR
Irlanda			26.906.224
Italia		31.099.557	24.732.446
Totali		31.099.557	51.638.670

Settori economici di impiego delle risorse del Fondo

Ripartizione degli strumenti finanziari quotati e non quotati per settori di attività economica			
	Titoli di capitale	Titoli di debito	Parti di OICR
Finanziario			51.638.670
Titoli di Stato		31.099.557	
Totali		31.099.557	51.638.670

Elenco analitico dei principali strumenti finanziari detenuti dal Fondo

Titoli	Divisa	Quantità	Controvalore in Euro	% su Totale attività
ITALY BTPS 3.1% 24-28/08/2026	EUR	14.491.000	14.584.031	16,371%
ITALY BTPS I/L 3.1% 11-15/09/2026	EUR	11.890.186	12.117.051	13,602%
ANIMA SMART VOLALT EM MK-I	EUR	1.364.609	7.208.682	8,092%
ANIMA STR-HIGH POT GL-I ACC	EUR	786.070	5.419.320	6,084%
ANIMA VALORE CORPORATE 2027	EUR	876.170	4.759.355	5,343%
ANIMA BOND DOLLAR-I	EUR	641.081	4.658.607	5,230%
ANIMA VALORE MULTI - CREDIT 2027	EUR	728.561	4.271.556	4,795%
ANIMA FUNDS PLC - ITALIAN SMAL	EUR	204.143	3.733.757	4,191%
ANIMA QUANT GLOBALE CL F	EUR	598.653	3.733.202	4,191%
ANIMA ITALY-IEUR	EUR	313.169	3.253.071	3,652%
ITALY BTPS 3.8% 23-15/04/2026	EUR	2.858.000	2.871.633	3,224%
ANIMA COMUNITAM AZIONARIO INTERNAZIONALE	EUR	314.627	2.612.977	2,933%
ANIMA EUROPA AI CLASSE F	EUR	424.702	2.306.134	2,589%
ANIMA GLOBAL MACRO RISK CONTROL CLASSE F	EUR	431.651	2.304.151	2,587%
ANIMA COMUNITAM OBBLIGAZIONATIO CORPORAT	EUR	360.000	1.890.000	2,122%
ANIMA TESORERIA CL FM	EUR	32.000	1.735.424	1,948%
ANIMA SYST US CR F-I	EUR	256.824	1.424.449	1,599%
ANIMA US EQUITY-I	EUR	27.106	1.208.338	1,356%
ITALY BOTS 0% 25-12/06/2026	EUR	1.141.000	1.126.975	1,265%
ANIMA NET ZERO BILANCIATO PRUDENTE F	EUR	109.000	1.119.648	1,257%
ITALY BTPS 3.85% 23-15/09/2026	EUR	100.000	101.193	0,114%
ITALY BTPS 2.1% 19-15/07/2026	EUR	100.000	100.020	0,112%
ITALY BTPS 1.6% 16-01/06/2026	EUR	100.000	99.804	0,112%
ITALY BTPS 0% 21-01/08/2026	EUR	100.000	98.849	0,111%

II.1 STRUMENTI FINANZIARI QUOTATI

Ripartizione degli strumenti finanziari quotati per paese di residenza dell'emittente

	Paese di residenza dell'emittente			
	Italia	Altri Paesi dell'UE	Altri Paesi dell'OCSE	Altri Paesi
Titoli di debito:				
- di Stato	31.099.557			
- di altri enti pubblici				
- di banche				
- di altri				
Titoli di capitale:				
- con diritto di voto				
- con voto limitato				
- altri				
Parti di OICR:				
- OICVM	24.732.446	26.906.224		
- FIA aperti retail				
- altri				
Totali:				
- in valore assoluto	55.832.003	26.906.224		
- in percentuale del totale delle attività	62,676%	30,204%		

Ripartizione degli strumenti finanziari quotati per mercato di quotazione

	Mercato di quotazione			
	Italia	Altri Paesi dell'UE	Altri Paesi dell'OCSE	Altri Paesi
Titoli quotati	55.832.003	26.906.224		
Titoli in attesa di quotazione				
Totali:				
- in valore assoluto	55.832.003	26.906.224		
- in percentuale del totale delle attività	62,676%	30,204%		

Movimenti dell'esercizio strumenti finanziari quotati

	Controvalore acquisti	Controvalore vendite/rimborsi
Titoli di debito	19.108.538	49.865.303
- titoli di Stato	19.108.538	49.865.303
- altri		
Titoli di capitale		
Parti di OICR	1.000.000	105.380.783
Totale	20.108.538	155.246.086

II.2 STRUMENTI FINANZIARI NON QUOTATI

Ripartizione degli strumenti finanziari non quotati per paese di residenza dell'emittente

A fine esercizio il Fondo non deteneva strumenti finanziari non quotati.

Movimenti dell'esercizio strumenti finanziari non quotati

Nel corso dell'esercizio il Fondo non ha effettuato movimenti in strumenti finanziari non quotati.

II.3 TITOLI DI DEBITO

Elenco titoli "strutturati" detenuti in portafoglio

A fine esercizio il Fondo non deteneva titoli strutturati.

TITOLI DI DEBITO: *DURATION* MODIFICATA PER VALUTA DI DENOMINAZIONE

Valuta	<i>Duration</i> in anni		
	Minore o pari a 1	Compresa tra 1 e 3,6	Maggiore di 3,6
Euro	31.099.557		
Totale	31.099.557		

II.4 STRUMENTI FINANZIARI DERIVATI

Valore patrimoniale degli strumenti finanziari derivati			
	Margini	Strumenti finanziari quotati	Strumenti finanziari non quotati
Operazioni su tassi di interesse: - <i>future</i> su titoli di debito, tassi e altri contratti simili - opzioni su tassi e altri contratti simili - <i>swap</i> e altri contratti simili			
Operazioni su tassi di cambio: - <i>future</i> su valute e altri contratti simili - opzioni su tassi di cambio e altri contratti simili - <i>swap</i> e altri contratti simili			
Operazioni su titoli di capitale: - <i>future</i> su titoli di capitale, indici azionari e contratti simili - opzioni su titoli di capitale e altri contratti simili - <i>swap</i> e altri contratti simili	2.090.034	71.773	
Altre operazioni: - <i>future</i> - opzioni - <i>swap</i>			

Tipologia dei contratti	Controparte dei contratti				
	Banche italiane	SIM	Banche e imprese di investimento di paesi OCSE	Banche e imprese di investimento di paesi non OCSE	Altre controparti
Operazioni su tassi di interesse: - <i>future</i> su titoli di debito, tassi e altri contratti simili - opzioni su tassi e altri contratti simili - <i>swap</i> e altri contratti simili					
Operazioni su tassi di cambio: - <i>future</i> su valute e altri contratti simili - opzioni su tassi di cambio e altri contratti simili - <i>swap</i> e altri contratti simili					
Operazioni su titoli di capitale: - <i>future</i> su titoli di capitale, indici azionari e contratti simili - opzioni su titoli di capitale e altri contratti simili - <i>swap</i> e altri contratti simili			2.161.807		
Altre operazioni: - <i>future</i> - opzioni - <i>swap</i>					

II.5 DEPOSITI BANCARI

A fine esercizio il Fondo non deteneva depositi bancari e non ne ha aperti nel corso dell'esercizio.

II.6 PRONTI CONTRO TERMINE ATTIVI E OPERAZIONI ASSIMILATE

A fine esercizio il Fondo non deteneva pronti contro termine attivi ed operazioni assimilate e non ne ha poste in essere nel corso dell'esercizio.

II.7 OPERAZIONI DI PRESTITO TITOLI

A fine esercizio il Fondo non aveva in essere operazioni di prestito titoli e non ne ha poste in essere nel corso dell'esercizio.

II.8 POSIZIONE NETTA DI LIQUIDITA'

	Importo
Liquidità disponibile:	
– Liquidità disponibile in euro	2.705.458
– Liquidità disponibile in divise estere	126.769
Totale	2.832.227
Liquidità da ricevere per operazioni da regolare:	
– Liquidità da ricevere su strumenti finanziari in euro	1.136.091
– Liquidità da ricevere su strumenti finanziari in divise estere	31.712
– Liquidità da ricevere su vendite a termine in euro	
– Liquidità da ricevere su vendite a termine in divise estere	
– Liquidità da ricevere operazioni su divisa	
– Interessi attivi da ricevere	
Totale	1.167.803
Liquidità impegnata per operazioni da regolare:	
– Liquidità impegnata per operazioni in strumenti finanziari in euro	-269.243
– Liquidità impegnata per operazioni in strumenti finanziari in divise estere	
– Liquidità impegnata per acquisti a termine in euro	
– Liquidità impegnata per acquisti a termine in divise estere	
– Liquidità impegnata per operazioni su divisa	
– Interessi passivi da pagare	
Totale	-269.243
Totale posizione netta di Liquidità	3.730.787

II.9 ALTRE ATTIVITA'

	Importo
Ratei Attivi	298.309
Rateo su titoli stato quotati	290.685
Rateo interessi attivi di c/c	7.624
Risparmio d'imposta	
Altre	151.706
Risconto commissioni di collocamento	151.705
Arrotondamenti	1
Totale	450.015

Sezione III – Le passività

III.1 FINANZIAMENTI RICEVUTI

Nel corso dell'esercizio il Fondo ha utilizzato gli affidamenti concessi dagli Istituti di Credito con scadenza a vista per scoperti di conto corrente al fine di far fronte a temporanee esigenze di tesoreria.

III.2 PRONTI CONTRO TERMINE PASSIVI E OPERAZIONI ASSIMILATE

A fine esercizio il Fondo non deteneva pronti contro termine passivi ed operazioni assimilate e non ne ha poste in essere nel corso dell'esercizio.

III.3 OPERAZIONI DI PRESTITO TITOLI

A fine esercizio il Fondo non aveva in essere operazioni di prestito titoli e non ne ha poste in essere nel corso dell'esercizio.

III.4 STRUMENTI FINANZIARI DERIVATI

Valore patrimoniale degli strumenti finanziari derivati		
	Strumenti finanziari quotati	Strumenti finanziari non quotati
Operazioni su tassi di interesse: - <i>future</i> su titoli di debito, tassi e altri contratti simili - opzioni su tassi e altri contratti simili - <i>swap</i> e altri contratti simili		
Operazioni su tassi di cambio: - <i>future</i> su valute e altri contratti simili - opzioni su tassi di cambio e altri contratti simili - <i>swap</i> e altri contratti simili		
Operazioni su titoli di capitale: - <i>future</i> su titoli di capitale, indici azionari e contratti simili - opzioni su titoli di capitale e altri contratti simili - <i>swap</i> e altri contratti simili	216.413	91.658
Altre operazioni: - <i>future</i> - opzioni - <i>swap</i>		3.533.960

Tipologia dei contratti	Controparte dei contratti				
	Banche italiane	SIM	Banche e imprese di investimento di paesi OCSE	Banche e imprese di investimento di paesi non OCSE	Altre controparti
Operazioni su tassi di interesse: - <i>future</i> su titoli di debito, tassi e altri contratti simili - opzioni su tassi e altri contratti simili - <i>swap</i> e altri contratti simili					
Operazioni su tassi di cambio: - <i>future</i> su valute e altri contratti simili - opzioni su tassi di cambio e altri contratti simili - <i>swap</i> e altri contratti simili					
Operazioni su titoli di capitale: - <i>future</i> su titoli di capitale, indici azionari e contratti simili - opzioni su titoli di capitale e altri contratti simili - <i>swap</i> e altri contratti simili	91.658		216.413		
Altre operazioni: - <i>future</i> - opzioni - <i>swap</i>	3.533.960				

III.5 DEBITI VERSO PARTECIPANTI

	Data estinzione debito	Importo
Rimborsi richiesti e non regolati		158.308
Rimborsi	02/01/2026	158.308
Proventi da distribuire		
Altri		
Totale		158.308

III.6 ALTRE PASSIVITA'

	Importo
Provvigioni ed oneri maturati e non liquidati	-27.958
Rateo passivo provvigione di gestione	-22.377
Rateo passivo depositario	-4.303
Rateo passivo oneri società di revisione	-8.858
Rateo attivo commissione di gestione OICR collegati	13.174
Rateo passivo calcolo quota	-3.245
Rateo calcolo quota SGR	-2.349
Debiti di imposta	
Altre	-1.789
Rateo interessi passivi su c/c	-1.789
Totale	-29.747

Sezione IV – Il valore complessivo netto

Variazione del patrimonio netto - Classe CLD			
	Anno 2025	Anno 2024	Anno 2023
Patrimonio netto a inizio periodo	201.632.133	280.699.301	294.610.622
Incrementi:			
a) sottoscrizioni:			
- sottoscrizioni singole			
- piani di accumulo			
- <i>switch</i> in entrata			
b) risultato positivo della gestione	2.335.617	24.621.528	21.480.782
Decrementi:			
a) rimborsi:			
- riscatti	115.049.750	97.465.918	33.726.388
- piani di rimborso	33.683.498	28.460.917	13.096.407
- <i>switch</i> in uscita	81.366.252	69.005.001	20.629.981
b) proventi distribuiti	3.867.250	6.222.778	1.665.715
c) risultato negativo della gestione			
Patrimonio netto a fine periodo	85.050.750	201.632.133	280.699.301
Numero totale quote in circolazione	16.225.960,643	38.686.816,822	57.946.837,043
Numero quote detenute da investitori qualificati			
% Quote detenute da investitori qualificati			
Numero quote detenute da soggetti non residenti	82.078,178	6,000	125.177,505
% Quote detenute da soggetti non residenti	0,506%		0,216%

Sezione V – Altri dati patrimoniali

IMPEGNI

	Ammontare dell'impegno	
	Valore Assoluto	% del Valore Complessivo Netto
Operazioni su tassi di interesse:		
- <i>future</i> su titoli di debito, tassi e altri contratti simili		
- opzioni su tassi e altri contratti simili		
- <i>swap</i> e altri contratti simili		
Operazioni su tassi di cambio:		
- <i>future</i> su valute e altri contratti simili		
- opzioni su tassi di cambio e altri contratti simili		
- <i>swap</i> e altri contratti simili		
Operazioni su titoli di capitale:		
- <i>future</i> su titoli di capitale, indici azionari e contratti simili		
- opzioni su titoli di capitale e altri contratti simili		
- <i>swap</i> e altri contratti simili		
Altre operazioni:		
- <i>future</i> e contratti simili		
- opzioni e contratti simili		
- <i>swap</i> e contratti simili		

PROSPETTO DI RIPARTIZIONE DELLE ATTIVITA' E DELLE PASSIVITA' NEI CONFRONTI DEL GRUPPO

	ATTIVITA'	% SU ATTIVITA'	PASSIVITA'	% SU PASSIVITA'
a) Strumenti finanziari detenuti:				
ANIMA SMART VOLALT EM MK-I	7.208.682	8,092%		
ANIMA STR-HIGH POT GL-I ACC	5.419.320	6,084%		
ANIMA VALORE CORPORATE 2027	4.759.355	5,343%		
ANIMA BOND DOLLAR-I	4.658.607	5,230%		
ANIMA VALORE MULTI - CREDIT 2027	4.271.556	4,795%		
ANIMA FUNDS PLC - ITALIAN SMAL	3.733.757	4,191%		
ANIMA QUANT GLOBALE CL F	3.733.202	4,191%		
ANIMA ITALY-IEUR	3.253.071	3,652%		
ANIMA COMUNITAM AZIONARIO INTERNAZIONALE	2.612.977	2,933%		
ANIMA EUROPA AI CLASSE F	2.306.134	2,589%		
ANIMA GLOBAL MACRO RISK CONTROL CLASSE F	2.304.151	2,587%		
ANIMA COMUNITAM OBBLIGAZIONATIO CORPORAT	1.890.000	2,122%		
ANIMA TESORERIA CL FM	1.735.424	1,948%		
ANIMA SYST US CR F-I	1.424.449	1,599%		
ANIMA US EQUITY-I	1.208.338	1,356%		
ANIMA NET ZERO BILANCIATO PRUDENTE F	1.119.648	1,257%		
	ATTIVITA'		PASSIVITA'	
b) Strumenti finanziari derivati:				
- Opzioni acquistate				
- Opzioni vendute				
			Importo	
c) Depositi bancari				
			Importo	
d) Altre attività				
- Liquidità disponibile su conti correnti				
- Ratei attivi liquidità				
			Importo	
e) Finanziamenti ricevuti				
			Importo	
f) Altre passività				
- Debiti Commissioni Depositario				
- Ratei passivi di Liquidità				
- Commissioni RTO				
			Importo	
g) Garanzia per margini iniziali su futures:				
- cash				
- titoli				

PROSPETTO DI RIPARTIZIONE DELLE ATTIVITA' E DELLE PASSIVITA' IN DIVISA

	ATTIVITÀ				PASSIVITA'		
	Strumenti finanziari	Depositi bancari	Altre attività	TOTALE	Finanziamenti ricevuti	Altre passività	TOTALE
Euro	83.116.967		4.022.320	87.139.287		3.913.563	3.913.563
Dollaro USA	1.783.067		158.482	1.941.549		116.523	116.523
Totale	84.900.034		4.180.802	89.080.836		4.030.086	4.030.086

Parte C – Il risultato economico dell'esercizio

Sezione I – Strumenti finanziari quotati e non quotati e relative operazioni di copertura

I.1 RISULTATO DELLE OPERAZIONI SU STRUMENTI FINANZIARI

Risultato complessivo delle operazioni su:	Utile/perdita da realizzi	di cui: per variazioni dei tassi di cambio	Plus/minusvalenze	di cui: per variazioni dei tassi di cambio
A. Strumenti finanziari quotati				
1. Titoli di debito	7.932.246		-7.988.050	
2. Titoli di capitale				
3. Parti di OICR	1.121.384		3.451.975	
- OICVM	1.121.384		3.451.975	
- FIA				
B. Strumenti finanziari non quotati				
1. Titoli di debito				
2. Titoli di capitale				
3. Parti di OICR				

I.2 STRUMENTI FINANZIARI DERIVATI

Risultato degli strumenti finanziari derivati				
	Con finalità di copertura (sottovoci A4 e B4)		Senza finalità di copertura (sottovoci C1 e C2)	
	Risultati realizzati	Risultati non realizzati	Risultati realizzati	Risultati non realizzati
Operazioni su tassi di interesse: - <i>future</i> su titoli di debito, tassi ed altri contratti simili - opzioni su tassi e altri contratti simili - <i>swap</i> e altri contratti simili				
Operazioni su titoli di capitale: - <i>future</i> su titoli di capitale, indici azionari e contratti simili - opzioni su titoli di capitale e altri contratti simili - <i>swap</i> e altri contratti simili		-155.389	-1.015.219	73.895
Altre operazioni: - <i>future</i> - opzioni - <i>swap</i>	-16.516.928	15.739.670		

Sezione II - Depositi bancari

Durante l'esercizio il Fondo non ha investito in depositi bancari.

Sezione III – Altre operazioni di gestione e oneri finanziari

PROVENTI ED ONERI DELLE OPERAZIONI PRONTI CONTRO TERMINE E ASSIMILATE

Durante l'esercizio il Fondo non ha investito in pronti contro termine e operazioni assimilate, nonché in prestito titoli.

RISULTATO DELLA GESTIONE CAMBI

Risultato della gestione cambi		
OPERAZIONI DI COPERTURA	Risultati realizzati	Risultati non realizzati
Operazioni a termine		
Strumenti finanziari derivati su tassi di cambio:		
- <i>future</i> su valute e altri contratti simili		
- opzioni su tassi di cambio e altri contratti simili		
- <i>swap</i> e altri contratti simili		
OPERAZIONI NON DI COPERTURA		
Operazioni a termine		
Strumenti finanziari derivati su tassi di cambio non aventi finalità di copertura:		
- <i>future</i> su valute e altri contratti simili		
- opzioni su tassi di cambio e altri contratti simili		
- <i>swap</i> e altri contratti simili		
LIQUIDITA'	-7.354	-22.810

INTERESSI PASSIVI SU FINANZIAMENTI RICEVUTI

	Importo
Interessi passivi per scoperti	
- c/c denominato in Euro	-3.280
- c/c denominato in divise estere	
Totale	-3.280

ALTRI ONERI FINANZIARI

A fine esercizio il Fondo non ha registrato altri oneri finanziari.

Sezione IV – Oneri di gestione

IV.1 COSTI SOSTENUTI NEL PERIODO

ONERI DI GESTIONE	Importi complessivamente corrisposti				Importi corrisposti a soggetti del gruppo di appartenenza della SGR			
	Importo (migliaia di euro)	% sul valore complessivo netto (*)	% sul valore dei beni negoziati	% sul valore del finanziamento	Importo (migliaia di euro)	% sul valore complessivo netto (*)	% sul valore dei beni negoziati	% sul valore del finanziamento
1) Provvigioni di gestione	124	0,091%						
provvigioni di base	124	0,091%						
2) Costo per il calcolo del valore della quota (**)	102	0,075%						
3) Costi ricorrenti degli OICR in cui il fondo investe (***)	1.245	0,915%						
4) Compenso del depositario	79	0,058%						
5) Spese di revisione del fondo	9	0,007%						
6) Spese legali e giudiziarie								
7) Spese di pubblicazione del valore della quota ed eventuale pubblicazione del prospetto informativo	5	0,004%						
8) Altri oneri gravanti sul fondo	4	0,002%						
contributo vigilanza Consob	2	0,001%						
oneri bancari								
oneri fiscali doppia imposizione								
altre	2	0,001%						
9) Commissioni di collocamento (cfr. Tit. V, Cap.1, Sez. II, para. 3.3.1)	991	0,728%						
COSTI RICORRENTI TOTALI	2.559	1,880%						
10) Commissioni di performance (già provvigioni di incentivo)	344	0,253%						
11) Oneri di negoziazione di strumenti finanziari								
di cui: - su titoli azionari								
- su titoli di debito								
- su derivati								
- altri								
12) Oneri finanziari per i debiti assunti dal fondo	3			3,815%				
13) Oneri fiscali di pertinenza del fondo								
TOTALE SPESE	2.906	2,135%						

(*) Calcolato come media del periodo. Il rispetto dei massimali delle percentuali degli oneri esposti sul Regolamento del Fondo è oggetto di verifica ad ogni calcolo del Valore complessivo netto.

(**) Tale costo va indicato sia nel caso in cui tale attività sia svolta dalla SGR, sia nel caso in cui sia svolta da un terzo in regime di esternalizzazione.

(***) Tale importo è di natura extra-contabile ed è calcolato in conformità alle indicazioni delle Linee Guida del CESR/10-674.

IV.2 COMMISSIONE DI PERFORMANCE (GIÀ PROVVIGIONE DI INCENTIVO)

La commissione di performance a favore della Società di Gestione viene calcolata e liquidata sulla base di quanto previsto dal Regolamento del Fondo.

	Importo
Commissioni di performance	-344.193
Totale	-344.193

Commissioni di performance nell'esercizio	CLASSE CLD
Importo delle commissioni di performance addebitate	-344.193
Commissioni di performance (in percentuale del NAV)	-0,40%

IV.3 REMUNERAZIONI

Nella tabella seguente sono riportati i dati in euro riferiti alla remunerazione totale lorda corrisposta dalla Società nel 2025 (non inclusiva di oneri contributivi) suddivisa nella componente fissa e variabile, con indicazione del numero dei beneficiari.

Remunerazione totale 2025	Componente fissa 2025	Componente variabile 2025	Numero dipendenti al 31/12/2025
26.681.217	17.761.679	8.919.537	242

Nella tabella seguente sono riportati i dati in euro riferiti alla remunerazione totale lorda corrisposta dalla Società nel 2025 (non inclusiva di oneri contributivi), suddivisa nella componente fissa e variabile, riconosciuta al solo personale coinvolto nella gestione del Fondo per la quota parte della propria attività svolta a favore del Fondo stesso.

Remunerazione totale 2025	Componente fissa 2025	Componente variabile 2025
16.581	10.536	6.045

Nella tabella seguente sono riportati i dati in Euro riferiti alla remunerazione totale lorda corrisposta dalla Società nel 2025 (non inclusiva di oneri contributivi), suddivisa per le categorie di "Risk Takers" come normativamente previste.

xi)	Amministratori esecutivi e non esecutivi (Membri del Cda e Amministratore Delegato)	466.694
xii)	Direttore Generale, Condirettore Generale e Responsabili di Direzione,	2.658.099
xiii)	Funzioni di Controllo (comprensivo di tutto il personale addetto a tali funzioni e del costo delle relative funzioni esternalizzate)	1.885.010
xiv)	Altri Risk Takers	6.679.448
xv)	Altri soggetti la cui remunerazione totale si collochi nella medesima fascia retributiva delle categorie sub ii) e iv)	470.693

Nella tabella seguente è riportata la percentuale di incidenza della remunerazione riconosciuta al personale coinvolto nella gestione del Fondo per la quota parte della propria attività svolta a favore del Fondo stesso, con l'indicazione del numero dei beneficiari, rispetto al totale della remunerazione del personale.

N° beneficiari	% incidenza componente fissa	% incidenza componente variabile
12	0,06	0,07

La “Politica di Remunerazione e Incentivazione” di Anima SGR (di seguito “Politica”) definisce il ruolo degli organi sociali e delle funzioni aziendali nell’ambito della *governance* delle politiche di remunerazione e incentivazione, il processo di determinazione e di controllo delle stesse, nonché i principi e i criteri su cui si basa il sistema di remunerazione e incentivazione della SGR, volti a promuovere una sana ed efficace gestione dei rischi dell’impresa e dei singoli prodotti assicurandone la coerenza con i risultati economici e la situazione patrimoniale e finanziaria dell’impresa e dei portafogli gestiti.

La Politica, da ultimo approvata dall’Assemblea in data 27 marzo 2025, è stata aggiornata con riguardo al numero del personale più rilevante, nonché, al fine di recepire talune precisazioni terminologiche e alcune modifiche derivanti dai miglioramenti rilevati dal continuo processo di applicazione della politica.

Sezione V – Altri ricavi ed oneri

	Importo
Interessi attivi su disponibilità liquide	80.096
Interessi su disponibilità liquide c/c	80.096
Altri ricavi	1.567
Sopravvenienze attive	52
Proventi conti derivati	1.512
Altri ricavi diversi	3
Altri oneri	-1.123
Sopravvenienze passive	-1.122
Altri oneri diversi	0
Arrotondamenti	-1
Totale	80.540

Sezione VI – Imposte

A fine esercizio il Fondo non aveva imposte a suo carico.

Parte D – Altre informazioni

Operatività posta in essere per la copertura dei rischi di portafoglio

Operazioni di copertura del rischio di portafoglio alla chiusura del periodo

A fine anno non risultano in essere operazioni per la copertura del rischio di portafoglio.

Operazioni di copertura del rischio di cambio che hanno avuto efficacia nell'esercizio

Nel corso dell'esercizio il Fondo non ha effettuato operazioni di copertura del rischio di cambio.

Operazioni in essere per la copertura del rischio di cambio alla chiusura del periodo

A fine esercizio non risultano in essere operazioni di copertura del rischio di cambio a carico del Fondo.

Oneri di intermediazione corrisposti alle controparti

Controparte	Banche Italiane	SIM	Banche e imprese di investimento di paesi OCSE	Banche e imprese di investimento di paesi non OCSE	Altre controparti
Soggetti appartenenti al gruppo					
Soggetti non appartenenti al gruppo			331		

Turnover

Turnover	
- Acquisti	20.108.538
- Vendite	155.246.086
Totale compravendite	175.354.624
- Sottoscrizioni	0
- Rimborsi	115.049.750
Totale raccolta	115.049.750
Totale	60.304.874
Patrimonio medio	136.105.963
Turnover portafoglio	44,307%

Informazioni sugli strumenti derivati Over the Counter (OTC)

Garanzie ricevute

A fine esercizio il Fondo non ha ricevuto garanzie in titoli e/o cash legate all'operatività in strumenti finanziari derivati OTC.

TRASPARENZA SULL'USO DELLE OPERAZIONI DI FINANZIAMENTO TRAMITE TITOLI E DEI TOTAL RETURN SWAP NELL'INFORMATIVA PERIODICA DEGLI OICR

Sezione I – Dati globali

I.1 Operazioni di concessione in prestito titoli

A fine esercizio il Fondo non aveva in essere operazioni di prestito titoli.

I.2 Attività impegnata nelle operazioni di *finanziamento tramite titoli* e in *total return swap*

Con riferimento a ciascun tipo di operazione di *finanziamento tramite titoli* e in *total return swap*, si forniscono le informazioni indicate nella tabella seguente, relative alle attività impegnate.

Le informazioni da riportare e la loro quantificazione avviene con riferimento ai contratti in essere all'ultimo giorno di valorizzazione delle quote/azioni del periodo di riferimento della Relazione (valore corrente).

	ATTIVITA' IMPEGNATE	
	Importo	In % sul patrimonio netto
Valore corrente dei contratti in essere al 31/12/2025:		
Prestito titoli e merci (*)		
- Titoli dati in prestito		
- Titoli ricevuti in prestito		
Pronti contro termine (**)		
- Pronti contro termine attivi		
- Pronti contro termine passivi		
Acquisto con patto di rivendita (**)		
- Acquisto con patto di rivendita	12.117.051	14,247%
- Vendita con patto di riacquisto		
Total return swap (***)		
- total return receiver	42.453.714	49,916%
- total return payer		

- (*) valore dei beni oggetto di prestito

- (**) valore dei beni acquistati/ceduti/trasferiti a pronti

- (***) valore dell'impegno

Sezione II – Dati relativi alla concentrazione

II.1 Emittenti delle garanzie reali ricevute nell'ambito delle operazioni di *finanziamento tramite titoli* e in *total return swap*: i dieci maggiori emittenti

A fine esercizio il Fondo non aveva ricevuto garanzie reali nell'ambito delle operazioni di finanziamento tramite titoli o in *total return swap*.

II.2 Controparti delle operazioni di *finanziamento tramite titoli* e in *total return swap*: le dieci principali controparti

Con riferimento a ciascun tipo di operazione di finanziamento tramite titoli e in *total return swap* si forniscono le informazioni indicate nella tabella seguente relative all'identità delle prime dieci controparti in ordine decrescente di controvalore del volume lordo. Ai fini del calcolo si considerano le operazioni sia di investimento sia di finanziamento (non è possibile compensare le operazioni).

Le informazioni riportate e la relativa quantificazione avvengono con riferimento ai contratti in essere all'ultimo giorno di valorizzazione delle quote/azioni del periodo di riferimento della Relazione (valore corrente).

PRIME DIECI CONTROPARTI			
Valore corrente dei contratti in essere al 31/12/2025:	Importo	Valore corrente dei contratti in essere al 31/12/2025:	Importo
Prestito titoli e merci (*)		Pronti contro termine (**)	
Acquisto con patto di rivendita (**) - MONTE PASCHI CAPITAL SERVICE	12.117.051	Total return swap (***) - MONTE PASCHI CAPITAL SERVICE	42.453.714

- (*) valore dei beni oggetto di prestito

- (**) valore corrente dei beni acquistati/ceduti/trasferiti a pronti

- (***) valore dell'impegno

Sezione III – Dati aggregati per ciascun tipo di SFT e total return swap

III.1 Tipo e qualità delle garanzie reali

A fine esercizio il Fondo non aveva ricevuto garanzie reali nell'ambito delle operazioni di finanziamento tramite titoli o in *total return swap*.

III.2 Scadenza delle garanzie reali

A fine esercizio il Fondo non aveva ricevuto garanzie reali nell'ambito delle operazioni di finanziamento tramite titoli o in *total return swap*.

III.3 Valuta delle garanzie reali

A fine esercizio il Fondo non aveva ricevuto garanzie reali nell'ambito delle operazioni di finanziamento tramite titoli o in *total return swap*.

III.4 Scadenza delle operazioni

Con riferimento a ciascun tipo di operazioni di finanziamento tramite titoli e in *total return swap* si forniscono le informazioni indicate nella tabella seguente relative al valore delle operazioni ripartite in funzione della scadenza.

Le informazioni riportate e la relativa quantificazione avvengono con riferimento ai contratti in essere all'ultimo giorno di valorizzazione delle quote/azioni del periodo di riferimento della Relazione (valore corrente).

SCADENZA DELLE OPERAZIONI	Meno di un giorno	Da un giorno ad una settimana	Da una settimana ad un mese	Da uno a tre mesi	Da tre mesi ad un anno	Oltre un anno	Operazioni aperte	TOTALE
	In % sul totale							
Valore corrente dei contratti in essere al 31/12/2025:								
Prestito titoli e merci (*)								
- Titoli dati in prestito								
- Titoli ricevuti in prestito								
Pronti contro termine (**)								
- Pronti contro termine attivi								
- Pronti contro termine passivi								
Acquisto con patto di rivendita (**)					100,000%			100,000%
- Acquisto con patto di rivendita								
- Vendita con patto di riacquisto								
Total return swap (***)							100,000%	100,000%
- total return receiver								
- total return payer								

- (*) valore dei beni oggetto di prestito

- (**) valore corrente dei beni acquistati/ceduti/trasferiti a pronti

- (***) valore dell'impegno

III.5 Paesi delle controparti delle operazioni

Con riferimento a ciascun tipo di operazioni di finanziamento tramite titoli e in total return swap si forniscono le informazioni indicate nella tabella seguente, relative al valore delle operazioni, ripartite in funzione del paese della controparte. Ai fini del calcolo si considerano le operazioni sia di investimento sia di finanziamento (non è possibile compensare le operazioni).

Le informazioni riportate e la relativa quantificazione avvengono con riferimento ai contratti in essere all'ultimo giorno di valorizzazione delle quote/azioni del periodo di riferimento della Relazione (valore corrente).

PAESE DELLE CONTROPARTI	Prestito titoli (*)	Pronti contro termine (**)	Acquisto con patto di rivendita (**)	Total return swap (***)
	In % sul totale			
Valore corrente dei contratti in essere al 31/12/2025: - Italia			100,000%	100,000%
TOTALE			100,000%	100,000%

- (*) valore dei beni oggetto di prestito

- (**) valore corrente dei beni acquistati/ceduti/trasferiti a pronti

- (***) valore dell'impegno

III.6 Regolamento e compensazione delle operazioni

Con riferimento a ciascuna operazione di finanziamento tramite titoli e in total return swap si forniscono le informazioni indicate nella tabella seguente, relative al valore delle operazioni, ripartite in funzione della modalità di regolamento e compensazione. Ai fini del calcolo si considerano le operazioni sia di investimento sia di finanziamento (non è possibile compensare le operazioni).

Le informazioni riportate e la relativa quantificazione avvengono con riferimento ai contratti in essere all'ultimo giorno di valorizzazione delle quote/azioni del periodo di riferimento della Relazione (valore corrente).

REGOLAMENTO E COMPENSAZIONE	Prestito titoli (*)	Pronti contro termine (**)	Acquisto con patto di rivendita (**)	Total return swap (***)
	In % sul totale			
Valore corrente dei contratti in essere al 31/12/2025: - Bilaterale - Trilaterale - Controparte centrale - Altro			100,000%	100,000%
TOTALE			100,000%	100,000%

- (*) valore dei beni oggetto di prestito

- (**) valore corrente dei beni acquistati/ceduti/trasferiti a pronti

- (***) valore dell'impegno

Sezione IV – Dati sul riutilizzo delle garanzie reali

IV.1 – Dati sul riutilizzo delle garanzie reali

Con riferimento alle operazioni di finanziamento tramite titoli e in total return swap, il Fondo non ha riutilizzato le eventuali garanzie reali ricevute.

Sezione V – Custodia delle garanzie reali

V.1 – Custodia delle garanzie reali ricevute

A fine esercizio il Fondo non aveva ricevuto garanzie reali nell'ambito di eventuali operazioni di finanziamento tramite titoli o in total return swap.

V.2 – Custodia delle garanzie reali concesse

A fine esercizio il Fondo non aveva concesso garanzie reali nell'ambito di eventuali operazioni di finanziamento tramite titoli o in total return swap.

Sezione VI – Dati sulla ripartizione dei rendimenti derivanti dalle operazioni di finanziamento tramite titoli e di total return swap

Con riferimento alle operazioni di finanziamento tramite titoli e in *total return swap* si illustra la quota di proventi imputati all'OICR, i costi da rimborsare e le commissioni dovute al gestore ovvero a terzi (quale ad es. l'agent lender) secondo la tabella seguente.

	OICR		Proventi del Gestore	Proventi di Altre parti	Totale Proventi	OICR	
	Proventi	Oneri				Proventi	Oneri
	(a)	(b)	(c)	(d)	(e)=(a)+(c)+(d)	(a)/(e)	(b)/(e)
	Importo					In % del Totale Proventi	
Prestito titoli							
- titoli dati in prestito							
- titoli ricevuti in prestito							
Pronti contro termine							
- pronti contro termine attivi							
- pronti contro termine passivi							
Acquisto con patto di rivendita							
- acquisto con patto di rivendita	11.272.266				11.272.266	100,000%	
- vendita con patto di riacquisto							
<i>Total return swap</i>							
- <i>total return receiver</i>	769.585	-2.070.572			769.585	100,000%	**
- <i>total return payer</i>	359.664				359.664	100,000%	

(**) Il dato percentuale non è contabilmente rilevante in quanto siamo in presenza di un saldo tra proventi e oneri negativo.

RELAZIONE DELLA SOCIETÀ DI REVISIONE INDIPENDENTE AI SENSI DEGLI ARTT. 14 E 19-BIS DEL D.LGS. 27 GENNAIO 2010, N. 39 E DELL'ART. 9 DEL D.LGS. 24 FEBBRAIO 1998, N. 58

**Ai Partecipanti al
Fondo Comune di Investimento Mobiliare Aperto
Anima Patrimonio Globale Smart City & Climate Change 2026**

RELAZIONE SULLA REVISIONE CONTABILE DELLA RELAZIONE DI GESTIONE

Giudizio

Abbiamo svolto la revisione contabile della relazione di gestione del Fondo Comune di Investimento Mobiliare Aperto Anima Patrimonio Globale Smart City & Climate Change 2026 (il "Fondo"), costituita dalla situazione patrimoniale al 31 dicembre 2025, dalla sezione reddituale per l'esercizio chiuso a tale data e dalla nota integrativa.

A nostro giudizio, la relazione di gestione fornisce una rappresentazione veritiera e corretta della situazione patrimoniale e finanziaria del Fondo al 31 dicembre 2025 e del risultato economico per l'esercizio chiuso a tale data in conformità al Provvedimento emanato dalla Banca d'Italia il 19 gennaio 2015 e successive modifiche (di seguito anche il "Provvedimento") che ne disciplina i criteri di redazione.

Elementi alla base del giudizio

Abbiamo svolto la revisione contabile in conformità ai principi di revisione internazionali (ISA Italia). Le nostre responsabilità ai sensi di tali principi sono ulteriormente descritte nella sezione "*Responsabilità della società di revisione per la revisione contabile della relazione di gestione*" della presente relazione. Siamo indipendenti rispetto al Fondo e alla società Anima SGR S.p.A., Società di Gestione del Fondo, in conformità alle norme e ai principi in materia di etica e di indipendenza applicabili nell'ordinamento italiano alla revisione contabile del bilancio. Riteniamo di aver acquisito elementi probativi sufficienti ed appropriati su cui basare il nostro giudizio.

Responsabilità degli Amministratori e del Collegio Sindacale per la relazione di gestione

Gli Amministratori della Società di Gestione del Fondo sono responsabili per la redazione della relazione di gestione del Fondo che fornisca una rappresentazione veritiera e corretta in conformità al Provvedimento che ne disciplina i criteri di redazione e, nei termini previsti dalla legge, per quella parte del controllo interno dagli stessi ritenuta necessaria per consentire la redazione di una relazione di gestione che non contenga errori significativi dovuti a frodi o a comportamenti o eventi non intenzionali.

Gli Amministratori della Società di Gestione del Fondo sono responsabili per la valutazione della capacità del Fondo di continuare ad operare come un'entità in funzionamento e, nella redazione della relazione di gestione, per l'appropriatezza dell'utilizzo del presupposto della continuità aziendale, nonché per una adeguata informativa in materia. Gli Amministratori utilizzano il presupposto della continuità aziendale nella redazione della relazione di gestione a meno che abbiano valutato che sussistono le condizioni per la liquidazione del Fondo o per l'interruzione dell'attività o non abbiano alternative realistiche a tali scelte.

Il Collegio Sindacale della Società di Gestione del Fondo ha la responsabilità della vigilanza, nei termini previsti dalla legge, sul processo di predisposizione dell'informativa finanziaria del Fondo.

Responsabilità della società di revisione per la revisione contabile della relazione di gestione

I nostri obiettivi sono l'acquisizione di una ragionevole sicurezza che la relazione di gestione nel suo complesso non contenga errori significativi, dovuti a frodi o a comportamenti o eventi non intenzionali, e l'emissione di una relazione di revisione che includa il nostro giudizio. Per ragionevole sicurezza si intende un livello elevato di sicurezza che, tuttavia, non fornisce la garanzia che una revisione contabile svolta in conformità ai principi di revisione internazionali (ISA Italia) individui sempre un errore significativo, qualora esistente. Gli errori possono derivare da frodi o da comportamenti o eventi non intenzionali e sono considerati significativi qualora ci si possa ragionevolmente attendere che essi, singolarmente o nel loro insieme, siano in grado di influenzare le decisioni economiche prese dagli utilizzatori sulla base della relazione di gestione.

Nell'ambito della revisione contabile svolta in conformità ai principi di revisione internazionali (ISA Italia), abbiamo esercitato il giudizio professionale e abbiamo mantenuto lo scetticismo professionale per tutta la durata della revisione contabile. Inoltre:

- abbiamo identificato e valutato i rischi di errori significativi nella relazione di gestione, dovuti a frodi o a comportamenti o eventi non intenzionali. Abbiamo definito e svolto procedure di revisione in risposta a tali rischi e abbiamo acquisito elementi probativi sufficienti ed appropriati su cui basare il nostro giudizio. Il rischio di non individuare un errore significativo dovuto a frodi è più elevato rispetto al rischio di non individuare un errore significativo derivante da comportamenti o eventi non intenzionali, poiché la frode può implicare l'esistenza di collusioni, falsificazioni, omissioni intenzionali, rappresentazioni fuorvianti o forzature del controllo interno;
- abbiamo acquisito una comprensione del controllo interno rilevante ai fini della revisione contabile allo scopo di definire procedure di revisione appropriate nelle circostanze e non per esprimere un giudizio sull'efficacia del controllo interno del Fondo e della Società di Gestione del Fondo;
- abbiamo valutato l'appropriatezza dei criteri e delle modalità di valutazione adottati, nonché la ragionevolezza delle stime contabili effettuate dagli Amministratori, inclusa la relativa informativa;

- siamo giunti ad una conclusione sull'appropriatezza dell'utilizzo da parte degli Amministratori del presupposto della continuità aziendale e, in base agli elementi probativi acquisiti, sull'eventuale esistenza di una incertezza significativa riguardo a eventi o circostanze che possono far sorgere dubbi significativi sulla capacità del Fondo di continuare ad operare come una entità in funzionamento. In presenza di un'incertezza significativa, siamo tenuti a richiamare l'attenzione nella relazione di revisione sulla relativa informativa della relazione di gestione, ovvero, qualora tale informativa sia inadeguata, a riflettere tale circostanza nella formulazione del nostro giudizio. Le nostre conclusioni sono basate sugli elementi probativi acquisiti fino alla data della presente relazione. Tuttavia, eventi o circostanze successivi possono comportare il fatto che il Fondo cessi di operare come un'entità in funzionamento;
- abbiamo valutato la presentazione, la struttura e il contenuto della relazione di gestione nel suo complesso, inclusa l'informativa, e se la relazione di gestione rappresenti le operazioni e gli eventi sottostanti in modo da fornire una corretta rappresentazione.

Abbiamo comunicato ai responsabili delle attività di governance della Società di Gestione del Fondo, identificati ad un livello appropriato come richiesto dai principi di revisione internazionali (ISA Italia), tra gli altri aspetti, la portata e la tempistica pianificate per la revisione contabile e i risultati significativi emersi, incluse le eventuali carenze significative nel controllo interno identificate nel corso della revisione contabile.

RELAZIONE SU ALTRE DISPOSIZIONI DI LEGGE E REGOLAMENTARI

Giudizi e dichiarazione ai sensi dell'art. 14, comma 2, lettere e), e-bis) ed e-ter), del D.Lgs. 39/10

Gli Amministratori di Anima SGR S.p.A. sono responsabili per la predisposizione della relazione degli Amministratori del Fondo al 31 dicembre 2025, incluse la sua coerenza con la relazione di gestione del Fondo e la sua conformità al Provvedimento.

Abbiamo svolto le procedure indicate nel principio di revisione (SA Italia) n. 720B al fine di:


- esprimere un giudizio sulla coerenza della relazione degli Amministratori con la relazione di gestione del Fondo;
- esprimere un giudizio sulla conformità al Provvedimento della relazione degli Amministratori;
- rilasciare una dichiarazione su eventuali errori significativi nella relazione degli Amministratori.

A nostro giudizio, la relazione degli Amministratori è coerente con la relazione di gestione del Fondo al 31 dicembre 2025.

Inoltre, a nostro giudizio, la relazione degli Amministratori è redatta in conformità al Provvedimento.

Con riferimento alla dichiarazione di cui all'art. 14, comma 2, lettera e-ter), del D.Lgs. 39/10, rilasciata sulla base delle conoscenze e della comprensione del Fondo e del relativo contesto acquisite nel corso dell'attività di revisione, non abbiamo nulla da riportare.

DELOITTE & TOUCHE S.p.A.


Enrico Gazzaniga
Socio

Milano, 29 aprile 2026

ANIMA PATRIMONIO GLOBALE & AGRITECH 2027

Il Fondo ha avuto una performance lievemente positiva, in termini assoluti, nell'anno. Con riferimento alla componente di portafoglio investita in OICR collegati, tutte le aree strategiche hanno positivamente contribuito all'andamento, in particolare quelle azionaria ed obbligazionaria direzionale. La componente Fixed Income e Asset Swap ha contribuito positivamente alla performance del Fondo. L'esposizione ai mercati azionari di riferimento (ECPI World ESG Equity NTR, ECPI Global ESG Agri-Business), ottenuta attraverso strumenti derivati del tipo total return swap con meccanismo di risk control, ha contribuito negativamente nel periodo.

Si andrà a privilegiare un investimento di tipo flessibile con l'obiettivo di bilanciare i rischi derivanti dall'esposizione a diverse strategie, attraverso la componente in fondi di fondi. Dall'altra parte, la diversificazione in più componenti conferisce al prodotto un profilo multi-asset, volto alla ricerca di un miglioramento delle prospettive di redditività.

Proventi da distribuire

In relazione alla classe per la quale è prevista la distribuzione dei proventi, il Consiglio di Amministrazione riunitosi in data 27 Febbraio 2025, ha deliberato di procedere alla distribuzione dei proventi nella misura di euro 0,025 per quota. Gli importi verranno messi in pagamento il 16 marzo 2026 sulla base delle quote in circolazione esistenti il giorno precedente a quello della quotazione ex cedola del 6 marzo 2026, ai sensi del Regolamento Unico di Gestione parte B.2.

Gli importi posti in distribuzione sono determinati in conformità a quanto previsto dal Regolamento del Fondo. Tenuto conto delle modalità di determinazione degli importi distribuiti, gli stessi rappresentano a seconda dei casi il pagamento di un provento effettivamente conseguito dal fondo o un rimborso parziale del valore della quota o parte provento effettivamente conseguito e parte rimborso parziale della quota.

La comunicazione ai fini fiscali della natura degli importi distribuiti avviene con la Lettera di conferma inviata a ciascun sottoscrittore a cura della Società.

Monitoraggio dei rischi di sostenibilità

ANIMA SGR recepisce la definizione normativa di fattori di sostenibilità e rischio di sostenibilità (Regolamento UE 2088/2019). La SGR controlla i rischi di sostenibilità mediante l'elaborazione ed il monitoraggio dei rating ESG degli emittenti, basati sugli scoring ESG forniti da info provider specializzati. Per informazioni dettagliate si veda il sito di Anima SGR S.p.A. alla sezione "Sostenibilità".

Nel corso del periodo, nella scala di rischio individuata da Anima SGR S.p.A., il Fondo è stato classificato nella seguente classe di rischio:

CLASSE 2

2 - Rischi di sostenibilità intermedi

Prodotti per i quali la disponibilità di rating e dati ESG è considerata soddisfacente e non si osserva una incidenza complessiva di rating bassi superiore ad un livello massimo predefinito, oppure fondi di fondi, gestioni patrimoniali in fondi o altri prodotti assimilati in cui i rischi di sostenibilità sono mitigati dall'applicazione di approcci ESG propri.

RELAZIONE DI GESTIONE DEL FONDO
ANIMA PATRIMONIO GLOBALE & AGRITECH 2027 AL 31/12/2025
SITUAZIONE PATRIMONIALE

ATTIVITA'	Situazione al 31/12/2025		Situazione a fine esercizio precedente	
	Valore complessivo	In percentuale del totale attività	Valore complessivo	In percentuale del totale attività
A. STRUMENTI FINANZIARI QUOTATI	184.145.870	97,785%	286.368.364	96,515%
A1. Titoli di debito	86.271.900	45,812%	149.231.406	50,296%
A1.1 Titoli di Stato	86.271.900	45,812%	149.231.406	50,296%
A1.2 Altri				
A2. Titoli di capitale				
A3. Parti di OICR	97.873.970	51,973%	137.136.958	46,219%
B. STRUMENTI FINANZIARI NON QUOTATI				
B1. Titoli di debito				
B2. Titoli di capitale				
B3. Parti di OICR				
C. STRUMENTI FINANZIARI DERIVATI	255.071	0,135%		
C1. Margini presso organismi di compensazione e garanzia				
C2. Opzioni, premi o altri strumenti finanziari derivati quotati				
C3. Opzioni, premi o altri strumenti finanziari derivati non quotati	255.071	0,135%		
D. DEPOSITI BANCARI				
D1. A vista				
D2. Altri				
E. PRONTI CONTRO TERMINE ATTIVI E OPERAZIONI ASSIMILATE				
F. POSIZIONE NETTA DI LIQUIDITA'	1.794.870	0,953%	5.392.535	1,817%
F1. Liquidità disponibile	1.792.064	0,952%	5.391.889	1,817%
F2. Liquidità da ricevere per operazioni da regolare	2.806	0,001%	646	0,000%
F3. Liquidità impegnata per operazioni da regolare				
G. ALTRE ATTIVITA'	2.120.704	1,127%	4.947.662	1,668%
G1. Ratei attivi	543.089	0,288%	761.764	0,257%
G2. Risparmio d'imposta				
G3. Altre	1.577.615	0,839%	4.185.898	1,411%
TOTALE ATTIVITA'	188.316.515	100,000%	296.708.561	100,000%

PASSIVITA' E NETTO	Situazione al 31/12/2025	Situazione a fine esercizio precedente
	Valore complessivo	Valore complessivo
H. FINANZIAMENTI RICEVUTI		
I. PRONTI CONTRO TERMINE PASSIVI E OPERAZIONI ASSIMILATE		
L. STRUMENTI FINANZIARI DERIVATI	18.561.557	41.913.615
L1. Opzioni, premi o altri strumenti finanziari derivati quotati		
L2. Opzioni, premi o altri strumenti finanziari derivati non quotati	18.561.557	41.913.615
M. DEBITI VERSO I PARTECIPANTI	303.653	41.032
M1. Rimborsi richiesti e non regolati	299.757	39.146
M2. Proventi da distribuire	3.896	1.886
M3. Altri		
N. ALTRE PASSIVITA'	47.340	254.365
N1. Provvigioni ed oneri maturati e non liquidati	47.234	254.162
N2. Debiti di imposta		
N3. Altre	106	203
TOTALE PASSIVITA'	18.912.550	42.209.012
VALORE COMPLESSIVO NETTO DEL FONDO	169.403.965	254.499.549
VALORE COMPLESSIVO NETTO DEL FONDO CLASSE CLD	169.403.965	254.499.549
Numero delle quote in circolazione CLASSE CLD	33.748.092,260	49.686.167,748
Valore unitario delle quote CLASSE CLD	5,020	5,122

Movimenti delle quote nell'esercizio - Classe CLD	
Quote emesse	
Quote rimborsate	15.938.075,488

RELAZIONE DI GESTIONE DEL FONDO
ANIMA PATRIMONIO GLOBALE & AGRITECH 2027 AL 31/12/2025
SEZIONE REDDITUALE

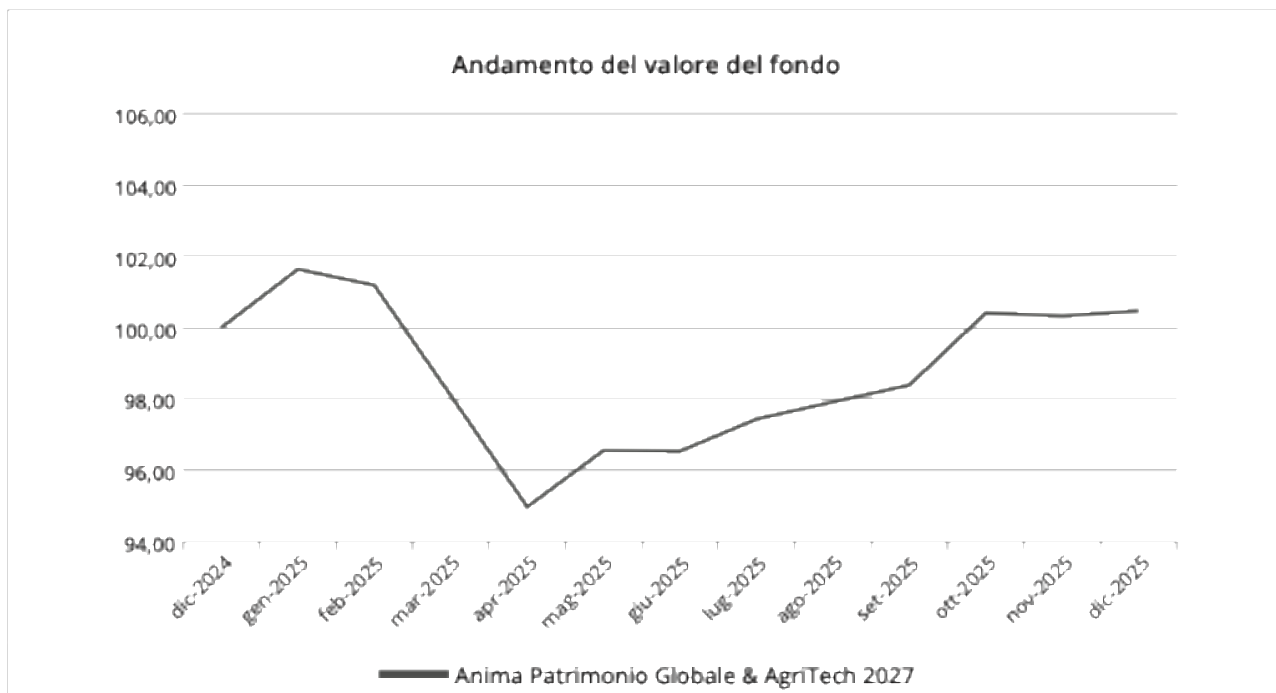
	Relazione al 31/12/2025		Relazione esercizio precedente	
A. STRUMENTI FINANZIARI QUOTATI	7.648.528		19.381.461	
A1. PROVENTI DA INVESTIMENTI	2.575.747		3.508.668	
A1.1 Interessi e altri proventi su titoli di debito	2.575.747		3.508.668	
A1.2 Dividendi e altri proventi su titoli di capitale				
A1.3 Proventi su parti di OICR				
A2. UTILE/PERDITA DA REALIZZI	8.350.771		5.636.841	
A2.1 Titoli di debito	8.495.605		4.158.129	
A2.2 Titoli di capitale				
A2.3 Parti di OICR	-144.834		1.478.712	
A3. PLUSVALENZE/MINUSVALENZE	-3.277.990		10.235.952	
A3.1 Titoli di debito	-7.309.878		-1.107.954	
A3.2 Titoli di capitale				
A3.3 Parti di OICR	4.031.888		11.343.906	
A4. RISULTATO DELLE OPERAZIONI DI COPERTURA DI STRUMENTI FINANZIARI QUOTATI				
Risultato gestione strumenti finanziari quotati		7.648.528		19.381.461
B. STRUMENTI FINANZIARI NON QUOTATI	-1.613.967		-1.470.592	
B1. PROVENTI DA INVESTIMENTI				
B1.1 Interessi e altri proventi su titoli di debito				
B1.2 Dividendi e altri proventi su titoli di capitale				
B1.3 Proventi su parti di OICR				
B2. UTILE/PERDITA DA REALIZZI				
B2.1 Titoli di debito				
B2.2 Titoli di capitale				
B2.3 Parti di OICR				
B3. PLUSVALENZE/MINUSVALENZE				
B3.1 Titoli di debito				
B3.2 Titoli di capitale				
B3.3 Parti di OICR				
B4. RISULTATO DELLE OPERAZIONI DI COPERTURA DI STRUMENTI FINANZIARI NON QUOTATI	-1.613.967		-1.470.592	
Risultato gestione strumenti finanziari non quotati		-1.613.967		-1.470.592
C. RISULTATO DELLE OPERAZIONI IN STRUMENTI FINANZIARI DERIVATI NON DI COPERTURA	-4.037.810		4.608.160	
C1. RISULTATI REALIZZATI	-6.475.655		7.683.867	
C1.1 Su strumenti quotati				
C1.2 Su strumenti non quotati	-6.475.655		7.683.867	
C2. RISULTATI NON REALIZZATI	2.437.845		-3.075.707	
C2.1 Su strumenti quotati				
C2.2 Su strumenti non quotati	2.437.845		-3.075.707	

	Relazione al 31/12/2025		Relazione esercizio precedente	
D. DEPOSITI BANCARI				
D1. INTERESSI ATTIVI E PROVENTI ASSIMILATI				
E. RISULTATO DELLA GESTIONE CAMBI				
E1. OPERAZIONI DI COPERTURA				
E1.1 Risultati realizzati				
E1.2 Risultati non realizzati				
E2. OPERAZIONI NON DI COPERTURA				
E2.1 Risultati realizzati				
E2.2 Risultati non realizzati				
E3. LIQUIDITÀ				
E3.1 Risultati realizzati				
E3.2 Risultati non realizzati				
F. ALTRE OPERAZIONI DI GESTIONE				
F1. PROVENTI DELLE OPERAZIONI DI PRONTI CONTRO TERMINE E ASSIMILATE				
F2. PROVENTI DELLE OPERAZIONI DI PRESTITO TITOLI				
Risultato lordo della gestione di portafoglio		1.996.751		22.519.029
G. ONERI FINANZIARI	-1.786		-6.675	
G1. INTERESSI PASSIVI SU FINANZIAMENTI RICEVUTI	-1.786		-6.675	
G2. ALTRI ONERI FINANZIARI				
Risultato netto della gestione di portafoglio		1.994.965		22.512.354
H. ONERI DI GESTIONE	-2.196.011		-3.506.471	
H1. PROVVIGIONE DI GESTIONE SGR	-359.584		-963.143	
Commissioni di gestione OICR collegati	319.159		447.260	
Provvigioni di gestione SGR	-616.234		-858.911	
Commissioni di performance	-62.509		-551.492	
H2. COSTO DEL CALCOLO DEL VALORE DELLA QUOTA	-154.058		-214.156	
H3. COMMISSIONI DEPOSITARIO	-118.514		-165.648	
H4. SPESE PUBBLICAZIONE PROSPETTI E INFORMATIVA AL PUBBLICO	-5.616		-6.520	
H5. ALTRI ONERI DI GESTIONE	-11.706		-10.947	
H6. COMMISSIONI DI COLLOCAMENTO (<i>cf. Tit. V, Cap. 1, Sez II, para. 3.3.1</i>)	-1.546.533		-2.146.057	
I. ALTRI RICAVI E ONERI	63.861		65.413	
I1. INTERESSI ATTIVI SU DISPONIBILITÀ LIQUIDE	64.746		67.259	
I2. ALTRI RICAVI	147		90	
I3. ALTRI ONERI	-1.032		-1.936	
Risultato della gestione prima delle imposte		-137.185		19.071.296
L. IMPOSTE				
L1. IMPOSTA SOSTITUTIVA A CARICO DELL'ESERCIZIO				
L2. RISPARMIO DI IMPOSTA				
L3. ALTRE IMPOSTE				
Utile/perdita dell'esercizio		-137.185		19.071.296
Utile/perdita dell'esercizio Classe CLD		-137.185		19.071.296

NOTA INTEGRATIVA

Parte A – Andamento del valore della quota

Nel grafico seguente è illustrato l'andamento del valore della quota. I valori sono ribasati a 100 all'inizio dell'esercizio. L'andamento delle classi di quota include il reinvestimento di eventuali proventi distribuiti durante l'esercizio, ove previsto dal Regolamento del Fondo.



Nel grafico e nella tabella seguente sono illustrati i rendimenti del Fondo/Classe, sulla base dell'esposizione dei risultati di un anno civile completo.



Anima Patrimonio Globale & AgriTech 2027	
Performance annuale	0,5%
Performance ultimi tre anni	4,8%

I rendimenti del Fondo/Classe, ove previsto dal Regolamento dello stesso, includono il reinvestimento di eventuali proventi distribuiti durante l'anno, ma non includono gli eventuali costi di sottoscrizione e rimborso a carico dell'investitore.

A partire dal 1° luglio 2011, la tassazione è a carico dell'investitore.

Data la politica di investimento del Fondo non è possibile individuare un benchmark rappresentativo, di conseguenza non è possibile calcolare il valore della Tracking Error Volatility.

Nella tabella seguente sono riportati i valori minimi e massimi della quota delle classi di quota del Fondo raggiunti durante l'anno.

Per quanto riguarda i principali eventi che hanno influito sul valore della quota, si rimanda al commento gestionale.

Classe CLD			
Descrizione	Esercizio 2025	Esercizio 2024	Esercizio 2023
Valore massimo della quota	5,212	5,188	4,907
Valore minimo della quota	4,680	4,861	4,578

Il Fondo non è suddiviso in classi di quota.

Le quote del Fondo non sono trattate in mercati regolamentati.

Nel corso del periodo non sono stati rilevati errori rilevanti di valutazione delle quote.

RISCHI ASSUNTI NELL'ESERCIZIO

Il monitoraggio del rischio è assicurato dalla funzione di Risk Management, alle dirette dipendenze del Consiglio di Amministrazione, che ha il compito di calcolare e monitorare il profilo di rischio rendimento dei fondi.

Il fondo è monitorato prevalentemente in termini di esposizione ai principali fattori di rischio, con particolare riferimento all'esposizione per *asset class*, all'esposizione valutaria, alla duration ed al merito di credito.

Il fondo è altresì monitorato in termini di liquidità, con particolare riferimento alla liquidabilità minima degli attivi su diversi orizzonti temporali, definita sulla base del profilo di liquidità del fondo.

La struttura di gestione, nell'assunzione delle scelte di investimento, verifica costantemente la coerenza delle decisioni assunte con il profilo di rischio rendimento del fondo e con i limiti prudenziali interni deliberati dal Consiglio di Amministrazione della società, con particolare riferimento alle esposizioni ai principali fattori di rischio e alla liquidabilità degli attivi, come sopra indicato.

Ai fini del monitoraggio dei limiti normativi sull'esposizione complessiva in strumenti finanziari derivati è utilizzato l'approccio degli impegni.

Il fondo è esposto principalmente, direttamente o per il tramite delle parti di OICR nei quali è investito, al rischio di tasso d'interesse, d'inflazione, di credito, azionario e valutario.

Sono state adottate, durante l'anno, politiche di copertura e/o mitigazione del rischio di tasso d'interesse, d'inflazione e di credito tramite strumenti finanziari derivati. Non sono, invece, state adottate, durante l'anno, politiche di copertura e/o mitigazione degli altri rischi.

La seguente tabella illustra la volatilità annualizzata dei rendimenti settimanali del fondo dell'anno di riferimento.

Indicatore	Fondo
Volatilità annualizzata realizzata	5,5

Parte B – Le attività, le passività e il valore complessivo netto

Sezione I - Criteri di valutazione e Principi contabili

Criteri di valutazione

Nella redazione della Relazione di Gestione del Fondo, ANIMA SGR S.p.A. ha applicato i principi contabili di generale accettazione per i fondi comuni di investimento e i criteri di valutazione previsti dal Regolamento sulla gestione collettiva del risparmio emanato con Provvedimento della Banca d'Italia del 19 gennaio 2015 e successive modificazioni.

Si segnala che Anima SGR S.p.A. ha delegato il calcolo del NAV in regime di outsourcing al Fund Administrator BNP Paribas SA.

Tali principi e criteri, che sono conformi a quelli utilizzati nel corso dell'esercizio per la predisposizione dei prospetti di calcolo del valore della quota e della Relazione semestrale, invariati rispetto all'esercizio precedente, sono qui di seguito riportati.

Registrazione delle operazioni

- Gli acquisti e le vendite di strumenti finanziari sono contabilizzati nel portafoglio del Fondo sulla base della data di effettuazione dell'operazione, indipendentemente dalla data di regolamento dell'operazione stessa.
- Nel caso di sottoscrizione di titoli di nuova emissione, la contabilizzazione nel portafoglio del Fondo avviene invece nel momento in cui l'attribuzione dei titoli è certa, ovvero, in ogni altro caso, nei termini previsti dal programma di offerta o dagli usi e consuetudini di Borsa.
- Il costo medio di acquisto ed il cambio medio di acquisto sono calcolati sulla base del valore di libro degli strumenti finanziari alla fine del periodo precedente modificato, rispettivamente, dal costo degli acquisti del periodo e dal loro cambio.
- Le plusvalenze e le minusvalenze sugli strumenti finanziari riflettono gli scarti tra il costo medio di carico ed il valore derivante dalla valorizzazione del portafoglio alla data della Relazione.
- La differenza tra il cambio medio di carico e il cambio alla data della Relazione origina le plusvalenze e le minusvalenze da cambio sugli strumenti finanziari in valuta detenuti e sulla giacenza di liquidità in divisa estera. Tali importi andranno a rettificare i valori di carico degli strumenti finanziari in portafoglio all'inizio dell'esercizio successivo.
- Gli utili e le perdite sui realizzi sono costituiti dalle differenze tra i costi medi di carico ed i relativi prezzi di vendita degli strumenti finanziari alienati nel corso del periodo, tenendo conto delle commissioni di negoziazione.
- Gli utili e le perdite da realizzi su cambi per operazioni in strumenti finanziari sono determinati dalla differenza tra il cambio medio degli acquisti effettuati nel periodo, come sopra indicato, ed il cambio del giorno dell'operazione.
- Gli utili e le perdite su negoziazione di divise sono originati dalla differenza tra il controvalore della divisa in giacenza, modificato dal controvalore medio degli acquisti effettuati nel periodo, ed il controvalore della divisa effettivamente negoziata.
- Le compravendite di divisa a termine concorrono alla determinazione del valore netto del Fondo in termini di plusvalenza o minusvalenza in base al valore nominale valutato confrontando il cambio a termine pattuito con un cambio di riferimento, cioè il cambio a termine che si verrebbe a pattuire alla data della valutazione per un'operazione avente le stesse caratteristiche e stessa scadenza, calcolato utilizzando una curva tassi di mercato. Gli utili o le perdite da realizzi su cambi sono determinati quale differenza tra il cambio a termine del contratto di copertura ed il cambio di chiusura dell'operazione.
- Le differenze di cambio derivanti dalla conversione delle voci espresse in valuta estera sono contabilizzate in voci separate nella Relazione tenendo distinte quelle realizzate da quelle di

valutazione; sempre nella sezione riguardante il risultato della gestione cambi sono state registrate le componenti reddituali delle operazioni di copertura del rischio di cambio.

- Le operazioni di deposito bancario sono registrate alla data di effettuazione. Il rateo interessi viene distribuito proporzionalmente lungo tutta la durata del deposito.
- Le operazioni di “pronti contro termine” e assimilabili sono registrate alla data di effettuazione delle operazioni e non influiscono sulla movimentazione di portafoglio, mentre i movimenti della liquidità a pronti trovano corrispettivo in movimenti di pari importo della liquidità da consegnare o da ricevere.
- La differenza tra i prezzi a pronti e quelli a termine viene distribuita, proporzionalmente al tempo trascorso, lungo tutta la durata del contratto come componente di reddito.
- La vendita o l’acquisto di contratti futures influenzano il valore netto del Fondo attraverso la corresponsione o l’incasso dei margini di variazione, i quali incidono direttamente sulla liquidità disponibile e sul conto economico. Tali differenziali vengono registrati per competenza sulla base della variazione giornaliera tra i prezzi di chiusura del mercato di contrattazione e il costo dei contratti stipulati o i prezzi del giorno precedente; il valore degli Equity Swap è calcolato determinando il controvalore del nozionale iniziale più l’apprezzamento (oppure meno il deprezzamento) e gli eventuali dividendi, più o meno gli eventuali acquisti o vendite. Il valore attuale sarà dato dalla sommatoria delle quantità per il prezzo di chiusura dell’azione sottostante più l’eventuale dividendo netto staccato e non ancora incassato.
- I dividendi dei titoli azionari quotati nelle Borse Nazionali ed Internazionali sono rilevati in base al criterio della competenza riferita alla data dello stacco, al lordo delle ritenute d’imposta. Ove ciò non sia possibile gli stessi sono rilevati alla prima data utile successiva o al momento dell’incasso.
- Gli oneri di gestione e le commissioni d’incentivo vengono registrati secondo il principio della competenza mediante l’iscrizione di appositi ratei sulla base di quanto previsto dai Prospetti informativi dei fondi.
- Gli interessi, gli altri proventi e gli oneri a carico del Fondo sono calcolati secondo il principio della competenza temporale, anche mediante rilevazione dei ratei attivi e passivi;
- Le sottoscrizioni ed i rimborsi delle quote di OICR sono rilevati a norma del Regolamento del Fondo e secondo il principio della competenza temporale.

Valutazione degli strumenti finanziari

- Per le azioni e gli strumenti assimilabili quotati, la fonte ufficiale di valorizzazione è prezzo di chiusura o l’ultimo prezzo disponibile rilevato sul mercato di quotazione. Nel caso in cui lo strumento non faccia prezzo in un dato giorno (ad esempio per mancanza di scambi o chiusura del mercato) verrà mantenuto il prezzo invariato. Nel caso di sospensione per oltre tre mesi, il titolo è trattato come non quotato.
- Per le azioni e gli strumenti assimilabili non quotati, la valorizzazione è effettuata mediante la stima di un presunto valore di realizzo, tenuto conto di tutte le informazioni disponibili al momento del calcolo.
- Per i titoli obbligazionari liquidi la fonte ufficiale di valorizzazione è il prezzo Bloomberg Generic (media di prezzi calcolata dall’info provider Bloomberg) di fine giornata. Qualora, in un dato giorno, non sia stato fatto registrare un prezzo su tale fonte prezzo, ovvero questa sia evidenziata come anomala dal sistema di controlli, verranno utilizzati i prezzi alternativi rilevati su sistemi multilaterali di negoziazione o singoli contributori quali ICE Data o Bloomberg CBBT.
- Per i titoli obbligazionari illiquidi la valorizzazione è effettuata sulla base di un prezzo teorico calcolato mediante un apposito modello di valutazione. Nel caso in cui non si disponga di un adeguato modello di valorizzazione, la valorizzazione è effettuata mediante la stima di un presunto valore di realizzo, tenuto conto di tutte le informazioni disponibili al momento del calcolo.
- La valutazione delle parti di OICR quotate è effettuata sulla base degli stessi criteri applicati alle azioni. La valutazione delle parti di OICR non quotate è effettuata sulla base dell’ultimo valore delle parti

stesse reso noto al pubblico, tenuto conto – per le posizioni illiquide - di eventuali elementi oggettivi di valutazione relativi a fatti verificatisi dopo la determinazione dell'ultimo valore reso noto al pubblico, secondo le disposizioni del Regolamento Banca d'Italia.

- Per le posizioni in strumenti finanziari derivati quotati e liquidi, la fonte ufficiale di valorizzazione è il prezzo di regolamento o l'ultimo prezzo disponibile rilevato sul mercato di quotazione. Nel caso in cui lo strumento non faccia prezzo in un dato giorno (ad esempio per mancanza di scambi o chiusura del mercato) verrà mantenuto il prezzo invariato.
- Le posizioni in *total return swap* e in *currency forward* sono valorizzate sulla base del prezzo teorico calcolato mediante un apposito modello di valutazione.
- Le posizioni in strumenti finanziari derivati non quotati o illiquidi, diversi dai *total return swap* e dai *currency forward*, sono valorizzate sulla base del prezzo di mercato a cui gli operatori sono disposti a negoziare lo strumento stesso. Tale prezzo può essere fornito da una sola controparte (inclusa la controparte dell'operazione) o essere basato sui prezzi ricevuti da più controparti (ad esempio, la loro media). Nel caso in cui tale prezzo non sia disponibile o sia evidenziato come anomalo dal sistema di controlli, tali posizioni sono valorizzate sulla base del prezzo teorico calcolato mediante un apposito modello di valutazione.
- Le poste denominate in valute diverse da quella di denominazione dei fondi sono convertite in quest'ultima valuta utilizzando i tassi di cambio WMR Benchmark FX Official Close 4PM London time, pubblicati giornalmente da LSEG. Nel caso in cui i citati tassi di cambio non fossero disponibili, verranno utilizzati i tassi di cambio correnti, alla data di riferimento della valutazione, accertati quotidianamente dalla Banca Centrale Europea (BCE).

Principi contabili

Nella redazione della Relazione di Gestione del Fondo, ANIMA SGR S.p.A. ha applicato i principi contabili di generale accettazione per i fondi comuni di investimento e i criteri di valutazione previsti dal provvedimento emanato da Banca d'Italia il 19 gennaio 2015 e successive modifiche.

Essi sono altresì coerenti con quelli utilizzati nel corso dell'esercizio per la predisposizione dei prospetti di calcolo della quota.

I principi maggiormente significativi, ove applicabili, sono elencati nel seguito:

- Le compravendite di titoli sono contabilizzate nel portafoglio del Fondo sulla base della data d'effettuazione delle operazioni;
- Gli interessi, gli altri proventi e gli oneri a carico del Fondo sono stati calcolati secondo il principio della competenza temporale, anche mediante rilevazione dei ratei attivi e passivi;
- Le sottoscrizioni ed i rimborsi delle quote sono stati rilevati a norma del Regolamento del Fondo e secondo il principio della competenza temporale;
- Gli utili e le perdite da realizzo risultano dalla differenza tra i costi medi ponderati di carico ed i valori realizzati dalle vendite; i costi ponderati di carico rappresentano i valori dei titoli alla fine dell'esercizio precedente, modificati dai costi medi d'acquisto del periodo;
- Le plusvalenze e le minusvalenze su titoli sono originate dalla differenza tra il costo medio ponderato ed i valori determinati secondo i criteri indicati in precedenza, ossia prezzi di mercato o valutazioni applicati alla data della Relazione;
- Le differenze di cambio derivanti dalla conversione delle voci espresse in valuta estera sono contabilizzate in voci separate nella Relazione tenendo distinte quelle realizzate da quelle di valutazione; sempre nella sezione riguardante il risultato della gestione cambi sono state registrate le componenti reddituali delle operazioni di copertura dal rischio di cambio;

- I contratti a termine di compravendita divisa, sono valutati convertendo al tasso di cambio a termine corrente per scadenze corrispondenti a quelle delle operazioni oggetto di valutazione;
- Per le operazioni di “pronti contro termine”, la differenza tra i prezzi a pronti e quelli a termine è stata distribuita, proporzionalmente al tempo trascorso, lungo tutta la durata del contratto.

La Relazione di Gestione è stata predisposta nella prospettiva della continuità aziendale. Non sussistono dubbi e/o incertezze circa la capacità del Fondo di proseguire la propria operatività finalizzata al conseguimento degli obiettivi di gestione previsti dal Regolamento del Fondo stesso.

Sezione II - Le attività

Aree geografiche verso cui sono orientati gli investimenti

Paese	Titoli di capitale	Titoli di debito	Parti di OICR
Irlanda			21.320.510
Italia		86.271.900	76.553.460
Totali		86.271.900	97.873.970

Settori economici di impiego delle risorse del Fondo

Ripartizione degli strumenti finanziari quotati e non quotati per settori di attività economica			
	Titoli di capitale	Titoli di debito	Parti di OICR
Finanziario			97.873.970
Titoli di Stato		86.271.900	
Totali		86.271.900	97.873.970

Elenco analitico dei principali strumenti finanziari detenuti dal Fondo

Titoli	Divisa	Quantità	Controvalore in Euro	% su Totale attività
ITALY BTPS I/L 1.3% 17-15/05/2028	EUR	35.885.693	36.213.331	19,230%
ITALY BTPS I/L 3.1% 11-15/09/2026	EUR	31.015.026	31.606.793	16,784%
ANIMA VALORE CORPORATE 2027	EUR	4.283.796	23.269.580	12,357%
ITALY BTPS 3.45% 24-15/07/2027	EUR	11.350.000	11.563.720	6,141%
ANIMA REDDITO GLOBALE F	EUR	985.000	9.869.700	5,241%
ANIMA VALORE HIGH YIELD 2027 CLC	EUR	640.000	6.911.360	3,670%
ITALY BTPS 0.5% 20-01/02/2026	EUR	6.500.000	6.491.225	3,447%
ANIMA QUANT GLOBALE CL F	EUR	738.883	4.607.672	2,447%
ANIMA HIGH YIELD BOND-I	EUR	739.525	4.399.950	2,336%
ANIMA OBBLIGAZIONARIO GOVERNAT FLEX CL Y	EUR	863.518	4.201.877	2,231%
ANIMA GLOBAL EQUITY-I	EUR	165.091	3.786.583	2,011%
ANIMA EUROPA AI CLASSE F	EUR	667.416	3.624.069	1,924%
ANIMA GLB SELECTION-I	EUR	388.403	3.458.848	1,837%
ANIMA AMERICA AI CLASSE F	EUR	612.445	3.440.716	1,827%
ANIMA COMUNITAM AZIONARIO INTERNAZIONALE	EUR	405.117	3.364.495	1,787%
ANIMA COMMODITIES CLASSE Y	EUR	469.099	3.278.533	1,741%
ANIMA SYST US CR F-I	EUR	561.973	3.116.927	1,655%
ANIMA REDDITO FLESSIBILE CL. Y	EUR	568.257	3.043.016	1,616%
ANIMA AZIONARIO NORD AMERICA LTE	EUR	278.855	2.871.369	1,525%
ANIMA ASIA PACIFIC EQT-I	EUR	125.865	2.491.405	1,323%
ANIMA STR-HIGH POT GL-I ACC	EUR	307.717	2.121.459	1,127%
ANIMA EUROPA AI FLEX CL F	EUR	367.430	1.995.145	1,059%
ANIMA EMERG MARKETS EQ-I	EUR	215.157	1.838.068	0,976%
ANIMA TESORERIA CL FM	EUR	33.000	1.789.656	0,950%
ANIMA COMUNITAM OBBLIGAZIONATIO CORPORAT	EUR	337.885	1.773.899	0,942%
ANIMA NET ZERO BILANCIATO PRUDENTE F	EUR	133.000	1.366.176	0,725%
ANIMA OBBLIGAZIONARIO INTERNAZ CLASSE Y	EUR	285.053	1.146.196	0,609%
ANIMA US EQUITY-I	EUR	2.406	107.270	0,057%
ITALY BTPS 2.2% 17-01/06/2027	EUR	100.000	100.143	0,053%
ITALY BTPS 2.05% 17-01/08/2027	EUR	100.000	99.881	0,053%
ITALY BTPS 0.85% 19-15/01/2027	EUR	100.000	98.772	0,052%
ITALY BTPS 0.95% 20-15/09/2027	EUR	100.000	98.036	0,052%

II.1 STRUMENTI FINANZIARI QUOTATI

Ripartizione degli strumenti finanziari quotati per paese di residenza dell'emittente

	Paese di residenza dell'emittente			
	Italia	Altri Paesi dell'UE	Altri Paesi dell'OCSE	Altri Paesi
Titoli di debito:				
- di Stato	86.271.900			
- di altri enti pubblici				
- di banche				
- di altri				
Titoli di capitale:				
- con diritto di voto				
- con voto limitato				
- altri				
Parti di OICR:				
- OICVM	76.553.460	21.320.510		
- FIA aperti retail				
- altri				
Totali:				
- in valore assoluto	162.825.360	21.320.510		
- in percentuale del totale delle attività	86,463%	11,322%		

Ripartizione degli strumenti finanziari quotati per mercato di quotazione

	Mercato di quotazione			
	Italia	Altri Paesi dell'UE	Altri Paesi dell'OCSE	Altri Paesi
Titoli quotati	162.825.360	21.320.510		
Titoli in attesa di quotazione				
Totali:				
- in valore assoluto	162.825.360	21.320.510		
- in percentuale del totale delle attività	86,463%	11,322%		

Movimenti dell'esercizio strumenti finanziari quotati

	Controvalore acquisti	Controvalore vendite/rimborsi
Titoli di debito	17.666.951	81.812.185
- titoli di Stato	17.666.951	81.812.185
- altri		
Titoli di capitale		
Parti di OICR	15.452.000	58.602.042
Totale	33.118.951	140.414.227

II.2 STRUMENTI FINANZIARI NON QUOTATI

Ripartizione degli strumenti finanziari non quotati per paese di residenza dell'emittente

A fine esercizio il Fondo non deteneva strumenti finanziari non quotati.

Movimenti dell'esercizio strumenti finanziari non quotati

Nel corso dell'esercizio il Fondo non ha effettuato movimenti in strumenti finanziari non quotati.

II.3 TITOLI DI DEBITO

Elenco titoli "strutturati" detenuti in portafoglio

A fine esercizio il Fondo non deteneva titoli strutturati.

TITOLI DI DEBITO: *DURATION* MODIFICATA PER VALUTA DI DENOMINAZIONE

Valuta	Duration in anni		
	Minore o pari a 1	Compresa tra 1 e 3,6	Maggiore di 3,6
Euro	38.098.018	48.173.882	
Totale	38.098.018	48.173.882	

II.4 STRUMENTI FINANZIARI DERIVATI

Valore patrimoniale degli strumenti finanziari derivati			
	Margini	Strumenti finanziari quotati	Strumenti finanziari non quotati
Operazioni su tassi di interesse: - <i>future</i> su titoli di debito, tassi e altri contratti simili - opzioni su tassi e altri contratti simili - <i>swap</i> e altri contratti simili			
Operazioni su tassi di cambio: - <i>future</i> su valute e altri contratti simili - opzioni su tassi di cambio e altri contratti simili - <i>swap</i> e altri contratti simili			
Operazioni su titoli di capitale: - <i>future</i> su titoli di capitale, indici azionari e contratti simili - opzioni su titoli di capitale e altri contratti simili - <i>swap</i> e altri contratti simili			255.071
Altre operazioni: - <i>future</i> - opzioni - <i>swap</i>			

Tipologia dei contratti	Controparte dei contratti				
	Banche italiane	SIM	Banche e imprese di investimento di paesi OCSE	Banche e imprese di investimento di paesi non OCSE	Altre controparti
Operazioni su tassi di interesse: - <i>future</i> su titoli di debito, tassi e altri contratti simili - opzioni su tassi e altri contratti simili - <i>swap</i> e altri contratti simili					
Operazioni su tassi di cambio: - <i>future</i> su valute e altri contratti simili - opzioni su tassi di cambio e altri contratti simili - <i>swap</i> e altri contratti simili					
Operazioni su titoli di capitale: - <i>future</i> su titoli di capitale, indici azionari e contratti simili - opzioni su titoli di capitale e altri contratti simili - <i>swap</i> e altri contratti simili	255.071				
Altre operazioni: - <i>future</i> - opzioni - <i>swap</i>					

II.5 DEPOSITI BANCARI

A fine esercizio il Fondo non deteneva depositi bancari e non ne ha aperti nel corso dell'esercizio.

II.6 PRONTI CONTRO TERMINE ATTIVI E OPERAZIONI ASSIMILATE

A fine esercizio il Fondo non deteneva pronti contro termine attivi ed operazioni assimilate e non ne ha poste in essere nel corso dell'esercizio.

II.7 OPERAZIONI DI PRESTITO TITOLI

A fine esercizio il Fondo non aveva in essere operazioni di prestito titoli e non ne ha poste in essere nel corso dell'esercizio.

II.8 POSIZIONE NETTA DI LIQUIDITA'

	Importo
Liquidità disponibile:	
– Liquidità disponibile in euro	1.792.064
– Liquidità disponibile in divise estere	
Totale	1.792.064
Liquidità da ricevere per operazioni da regolare:	
– Liquidità da ricevere su strumenti finanziari in euro	2.806
– Liquidità da ricevere su strumenti finanziari in divise estere	
– Liquidità da ricevere su vendite a termine in euro	
– Liquidità da ricevere su vendite a termine in divise estere	
– Liquidità da ricevere operazioni su divisa	
– Interessi attivi da ricevere	
Totale	2.806
Liquidità impegnata per operazioni da regolare:	
– Liquidità impegnata per operazioni in strumenti finanziari in euro	
– Liquidità impegnata per operazioni in strumenti finanziari in divise estere	
– Liquidità impegnata per acquisti a termine in euro	
– Liquidità impegnata per acquisti a termine in divise estere	
– Liquidità impegnata per operazioni su divisa	
– Interessi passivi da pagare	
Totale	
Totale posizione netta di Liquidità	1.794.870

II.9 ALTRE ATTIVITA'

	Importo
Ratei Attivi	543.089
Rateo su titoli stato quotati	538.420
Rateo interessi attivi di c/c	4.669
Risparmio d'imposta	
Altre	1.577.615
Risconto commissioni di collocamento	1.577.615
Totale	2.120.704

Sezione III – Le passività

III.1 FINANZIAMENTI RICEVUTI

Nel corso dell'esercizio il Fondo ha utilizzato gli affidamenti concessi dagli Istituti di Credito con scadenza a vista per scoperti di conto corrente al fine di far fronte a temporanee esigenze di tesoreria.

III.2 PRONTI CONTRO TERMINE PASSIVI E OPERAZIONI ASSIMILATE

A fine esercizio il Fondo non deteneva pronti contro termine passivi ed operazioni assimilate e non ne ha poste in essere nel corso dell'esercizio.

III.3 OPERAZIONI DI PRESTITO TITOLI

A fine esercizio il Fondo non aveva in essere operazioni di prestito titoli e non ne ha poste in essere nel corso dell'esercizio.

III.4 STRUMENTI FINANZIARI DERIVATI

Valore patrimoniale degli strumenti finanziari derivati		
	Strumenti finanziari quotati	Strumenti finanziari non quotati
Operazioni su tassi di interesse: - <i>future</i> su titoli di debito, tassi e altri contratti simili - opzioni su tassi e altri contratti simili - <i>swap</i> e altri contratti simili		
Operazioni su tassi di cambio: - <i>future</i> su valute e altri contratti simili - opzioni su tassi di cambio e altri contratti simili - <i>swap</i> e altri contratti simili		
Operazioni su titoli di capitale: - <i>future</i> su titoli di capitale, indici azionari e contratti simili - opzioni su titoli di capitale e altri contratti simili - <i>swap</i> e altri contratti simili		120.409
Altre operazioni: - <i>future</i> - opzioni - <i>swap</i>		18.441.148

Tipologia dei contratti	Controparte dei contratti				
	Banche italiane	SIM	Banche e imprese di investimento di paesi OCSE	Banche e imprese di investimento di paesi non OCSE	Altre controparti
Operazioni su tassi di interesse: - <i>future</i> su titoli di debito, tassi e altri contratti simili - opzioni su tassi e altri contratti simili - <i>swap</i> e altri contratti simili					
Operazioni su tassi di cambio: - <i>future</i> su valute e altri contratti simili - opzioni su tassi di cambio e altri contratti simili - <i>swap</i> e altri contratti simili					
Operazioni su titoli di capitale: - <i>future</i> su titoli di capitale, indici azionari e contratti simili - opzioni su titoli di capitale e altri contratti simili - <i>swap</i> e altri contratti simili	120.409				
Altre operazioni: - <i>future</i> - opzioni - <i>swap</i>	18.441.148				

III.5 DEBITI VERSO PARTECIPANTI

	Data estinzione debito	Importo
Rimborsi richiesti e non regolati		299.757
Rimborsi	02/01/2026	299.757
Proventi da distribuire		3.896
Cedola 2024		3.896
Altri		
Totale		303.653

III.6 ALTRE PASSIVITA'

	Importo
Provvigioni ed oneri maturati e non liquidati	-47.234
Rateo passivo provvigione di gestione	-44.004
Rateo passivo depositario	-8.463
Rateo passivo oneri società di revisione	-8.858
Rateo attivo commissione di gestione OICR collegati	25.092
Rateo passivo calcolo quota	-6.381
Rateo calcolo quota SGR	-4.620
Debiti di imposta	
Altre	-106
Rateo interessi passivi su c/c	-105
Arrotondamenti	-1
Totale	-47.340

Sezione IV – Il valore complessivo netto

Variazione del patrimonio netto - Classe CLD			
	Anno 2025	Anno 2024	Anno 2023
Patrimonio netto a inizio periodo	254.499.549	306.238.138	314.915.727
Incrementi:			
a) sottoscrizioni:			
- sottoscrizioni singole			
- piani di accumulo			
- <i>switch</i> in entrata			
b) risultato positivo della gestione		19.071.296	21.415.921
Decrementi:			
a) rimborsi:			
- riscatti	79.464.860	63.870.172	28.405.211
- piani di rimborso	22.994.194	19.152.823	12.501.480
- <i>switch</i> in uscita	56.470.666	44.717.349	15.903.731
b) proventi distribuiti	5.493.539	6.939.713	1.688.299
c) risultato negativo della gestione	137.185		
Patrimonio netto a fine periodo	169.403.965	254.499.549	306.238.138
Numero totale quote in circolazione	33.748.092,260	49.686.167,748	62.414.692,474
Numero quote detenute da investitori qualificati			
% Quote detenute da investitori qualificati			
Numero quote detenute da soggetti non residenti	117.264,007	135.663,034	
% Quote detenute da soggetti non residenti	0,347%	0,273%	

Sezione V – Altri dati patrimoniali

IMPEGNI

	Ammontare dell'impegno	
	Valore Assoluto	% del Valore Complessivo Netto
Operazioni su tassi di interesse:		
- <i>future</i> su titoli di debito, tassi e altri contratti simili		
- opzioni su tassi e altri contratti simili		
- <i>swap</i> e altri contratti simili		
Operazioni su tassi di cambio:		
- <i>future</i> su valute e altri contratti simili		
- opzioni su tassi di cambio e altri contratti simili		
- <i>swap</i> e altri contratti simili		
Operazioni su titoli di capitale:		
- <i>future</i> su titoli di capitale, indici azionari e contratti simili		
- opzioni su titoli di capitale e altri contratti simili		
- <i>swap</i> e altri contratti simili	85.329.638	50,371%
Altre operazioni:		
- <i>future</i> e contratti simili		
- opzioni e contratti simili		
- <i>swap</i> e contratti simili		

PROSPETTO DI RIPARTIZIONE DELLE ATTIVITA' E DELLE PASSIVITA' NEI CONFRONTI DEL GRUPPO

	ATTIVITA'	% SU ATTIVITA'	PASSIVITA'	% SU PASSIVITA'
a) Strumenti finanziari detenuti:				
ANIMA VALORE CORPORATE 2027	23.269.580	12,357%		
ANIMA REDDITO GLOBALE F	9.869.700	5,241%		
ANIMA VALORE HIGH YIELD 2027 CLC	6.911.360	3,670%		
ANIMA QUANT GLOBALE CL F	4.607.672	2,447%		
ANIMA HIGH YIELD BOND-I	4.399.950	2,336%		
ANIMA OBBLIGAZIONARIO GOVERNAT FLEX CL Y	4.201.877	2,231%		
ANIMA GLOBAL EQUITY-I	3.786.583	2,011%		
ANIMA EUROPA AI CLASSE F	3.624.069	1,924%		
ANIMA GLB SELECTION-I	3.458.848	1,837%		
ANIMA AMERICA AI CLASSE F	3.440.716	1,827%		
ANIMA COMUNITAM AZIONARIO INTERNAZIONALE	3.364.495	1,787%		
ANIMA COMMODITIES CLASSE Y	3.278.533	1,741%		
ANIMA SYST US CR F-I	3.116.927	1,655%		
ANIMA REDDITO FLESSIBILE CL. Y	3.043.016	1,616%		
ANIMA AZIONARIO NORD AMERICA LTE	2.871.369	1,525%		
ANIMA ASIA PACIFIC EQT-I	2.491.405	1,323%		
ANIMA STR-HIGH POT GL-I ACC	2.121.459	1,127%		
ANIMA EUROPA AI FLEX CL F	1.995.145	1,059%		
ANIMA EMERG MARKETS EQ-I	1.838.068	0,976%		
ANIMA TESORERIA CL FM	1.789.656	0,950%		
ANIMA COMUNITAM OBBLIGAZIONATIO CORPORAT	1.773.899	0,942%		
ANIMA NET ZERO BILANCIATO PRUDENTE F	1.366.176	0,725%		
ANIMA OBBLIGAZIONARIO INTERNAZ CLASSE Y	1.146.196	0,609%		
ANIMA US EQUITY-I	107.270	0,057%		
	ATTIVITA'		PASSIVITA'	
b) Strumenti finanziari derivati:				
- Opzioni acquistate				
- Opzioni vendute				
			Importo	
c) Depositi bancari				
			Importo	
d) Altre attività				
- Liquidità disponibile su conti correnti				
- Ratei attivi liquidità				
			Importo	
e) Finanziamenti ricevuti				
			Importo	
f) Altre passività				
- Debiti Commissioni Depositario				
- Ratei passivi di Liquidità				
- Commissioni RTO				
			Importo	
g) Garanzia per margini iniziali su futures:				
- cash				
- titoli				

PROSPETTO DI RIPARTIZIONE DELLE ATTIVITA' E DELLE PASSIVITA' IN DIVISA

	ATTIVITÀ				PASSIVITA'		
	Strumenti finanziari	Depositi bancari	Altre attività	TOTALE	Finanziamenti ricevuti	Altre passività	TOTALE
Euro	184.400.941		3.915.574	188.316.515		18.912.550	18.912.550
Totale	184.400.941		3.915.574	188.316.515		18.912.550	18.912.550

Parte C – Il risultato economico dell'esercizio

Sezione I – Strumenti finanziari quotati e non quotati e relative operazioni di copertura

I.1 RISULTATO DELLE OPERAZIONI SU STRUMENTI FINANZIARI

Risultato complessivo delle operazioni su:	Utile/perdita da realizzi	di cui: per variazioni dei tassi di cambio	Plus/minusvalenze	di cui: per variazioni dei tassi di cambio
A. Strumenti finanziari quotati				
1. Titoli di debito	8.495.605		-7.309.878	
2. Titoli di capitale				
3. Parti di OICR	-144.834		4.031.888	
- OICVM	-144.834		4.031.888	
- FIA				
B. Strumenti finanziari non quotati				
1. Titoli di debito				
2. Titoli di capitale				
3. Parti di OICR				

I.2 STRUMENTI FINANZIARI DERIVATI

Risultato degli strumenti finanziari derivati				
	Con finalità di copertura (sottovoci A4 e B4)		Senza finalità di copertura (sottovoci C1 e C2)	
	Risultati realizzati	Risultati non realizzati	Risultati realizzati	Risultati non realizzati
Operazioni su tassi di interesse: - <i>future</i> su titoli di debito, tassi ed altri contratti simili - opzioni su tassi e altri contratti simili - <i>swap</i> e altri contratti simili				
Operazioni su titoli di capitale: - <i>future</i> su titoli di capitale, indici azionari e contratti simili - opzioni su titoli di capitale e altri contratti simili - <i>swap</i> e altri contratti simili			-6.475.655	2.437.845
Altre operazioni: - <i>future</i> - opzioni - <i>swap</i>	-22.664.768	21.050.801		

Sezione II - Depositi bancari

Durante l'esercizio il Fondo non ha investito in depositi bancari.

*Sezione III – Altre operazioni di gestione e oneri finanziari***PROVENTI ED ONERI DELLE OPERAZIONI PRONTI CONTRO TERMINE E ASSIMILATE**

Durante l'esercizio il Fondo non ha investito in pronti contro termine e operazioni assimilate, nonché in prestito titoli.

RISULTATO DELLA GESTIONE CAMBI

A fine esercizio il Fondo non presentava risultati rivenienti dalla gestione cambi.

INTERESSI PASSIVI SU FINANZIAMENTI RICEVUTI

	Importo
Interessi passivi per scoperti	
- c/c denominato in Euro	-1.786
- c/c denominato in divise estere	
Totale	-1.786

ALTRI ONERI FINANZIARI

A fine esercizio il Fondo non ha registrato altri oneri finanziari.

Sezione IV – Oneri di gestione

IV.1 COSTI SOSTENUTI NEL PERIODO

ONERI DI GESTIONE	Importi complessivamente corrisposti				Importi corrisposti a soggetti del gruppo di appartenenza della SGR			
	Importo (migliaia di euro)	% sul valore complessivo netto (*)	% sul valore dei beni negoziati	% sul valore del finanziamento	Importo (migliaia di euro)	% sul valore complessivo netto (*)	% sul valore dei beni negoziati	% sul valore del finanziamento
1) Provvigioni di gestione	297	0,145%						
provvigioni di base	297	0,145%						
2) Costo per il calcolo del valore della quota (**)	154	0,075%						
3) Costi ricorrenti degli OICR in cui il fondo investe (***)	967	0,471%						
4) Compenso del depositario	119	0,058%						
5) Spese di revisione del fondo	9	0,004%						
6) Spese legali e giudiziarie								
7) Spese di pubblicazione del valore della quota ed eventuale pubblicazione del prospetto informativo	6	0,003%						
8) Altri oneri gravanti sul fondo	3	0,001%						
contributo vigilanza Consob	2	0,001%						
oneri bancari								
oneri fiscali doppia imposizione								
altre	1	0,000%						
9) Commissioni di collocamento (cfr. Tit. V, Cap.1, Sez. II, para. 3.3.1)	1.547	0,754%						
COSTI RICORRENTI TOTALI	3.102	1,511%						
10) Commissioni di performance (già provvigioni di incentivo)	63	0,031%						
11) Oneri di negoziazione di strumenti finanziari								
di cui: - su titoli azionari								
- su titoli di debito								
- su derivati								
- altri								
12) Oneri finanziari per i debiti assunti dal fondo	2			3,316%				
13) Oneri fiscali di pertinenza del fondo								
TOTALE SPESE	3.167	1,544%						

(*) Calcolato come media del periodo. Il rispetto dei massimali delle percentuali degli oneri esposti sul Regolamento del Fondo è oggetto di verifica ad ogni calcolo del Valore complessivo netto.

(**) Tale costo va indicato sia nel caso in cui tale attività sia svolta dalla SGR, sia nel caso in cui sia svolta da un terzo in regime di esternalizzazione.

(***) Tale importo è di natura extra-contabile ed è calcolato in conformità alle indicazioni delle Linee Guida del CESR/10-674.

IV.2 COMMISSIONE DI PERFORMANCE (GIÀ PROVVIGIONE DI INCENTIVO)

La commissione di performance a favore della Società di Gestione viene calcolata e liquidata sulla base di quanto previsto dal Regolamento del Fondo.

	Importo
Commissioni di performance	-62.509
Totale	-62.509

Commissioni di performance nell'esercizio	CLASSE CLD
Importo delle commissioni di performance addebitate	-62.509
Commissioni di performance (in percentuale del NAV)	-0,04%

IV.3 REMUNERAZIONI

Nella tabella seguente sono riportati i dati in euro riferiti alla remunerazione totale lorda corrisposta dalla Società nel 2025 (non inclusiva di oneri contributivi) suddivisa nella componente fissa e variabile, con indicazione del numero dei beneficiari.

Remunerazione totale 2025	Componente fissa 2025	Componente variabile 2025	Numero dipendenti al 31/12/2025
26.681.217	17.761.679	8.919.537	242

Nella tabella seguente sono riportati i dati in euro riferiti alla remunerazione totale lorda corrisposta dalla Società nel 2025 (non inclusiva di oneri contributivi), suddivisa nella componente fissa e variabile, riconosciuta al solo personale coinvolto nella gestione del Fondo per la quota parte della propria attività svolta a favore del Fondo stesso.

Remunerazione totale 2025	Componente fissa 2025	Componente variabile 2025
16.581	10.536	6.045

Nella tabella seguente sono riportati i dati in Euro riferiti alla remunerazione totale lorda corrisposta dalla Società nel 2025 (non inclusiva di oneri contributivi), suddivisa per le categorie di "Risk Takers" come normativamente previste.

xvi)	Amministratori esecutivi e non esecutivi (Membri del Cda e Amministratore Delegato)	466.694
xvii)	Direttore Generale, Condirettore Generale e Responsabili di Direzione,	2.658.099
xviii)	Funzioni di Controllo (comprensivo di tutto il personale addetto a tali funzioni e del costo delle relative funzioni esternalizzate)	1.885.010
xix)	Altri Risk Takers	6.679.448
xx)	Altri soggetti la cui remunerazione totale si collochi nella medesima fascia retributiva delle categorie sub ii) e iv	470.693

Nella tabella seguente è riportata la percentuale di incidenza della remunerazione riconosciuta al personale coinvolto nella gestione del Fondo per la quota parte della propria attività svolta a favore del Fondo stesso, con l'indicazione del numero dei beneficiari, rispetto al totale della remunerazione del personale.

N° beneficiari	% incidenza componente fissa	% incidenza componente variabile
12	0,06	0,07

La “Politica di Remunerazione e Incentivazione” di Anima SGR (di seguito “Politica”) definisce il ruolo degli organi sociali e delle funzioni aziendali nell’ambito della *governance* delle politiche di remunerazione e incentivazione, il processo di determinazione e di controllo delle stesse, nonché i principi e i criteri su cui si basa il sistema di remunerazione e incentivazione della SGR, volti a promuovere una sana ed efficace gestione dei rischi dell’impresa e dei singoli prodotti assicurandone la coerenza con i risultati economici e la situazione patrimoniale e finanziaria dell’impresa e dei portafogli gestiti.

La Politica, da ultimo approvata dall’Assemblea in data 27 marzo 2025, è stata aggiornata con riguardo al numero del personale più rilevante, nonché, al fine di recepire talune precisazioni terminologiche e alcune modifiche derivanti dai miglioramenti rilevati dal continuo processo di applicazione della politica.

Sezione V – Altri ricavi ed oneri

	Importo
Interessi attivi su disponibilità liquide	64.746
Interessi su disponibilità liquide c/c	64.746
Altri ricavi	147
Sopravvenienze attive	66
Altri ricavi diversi	1
Penali positive CSDR	78
Arrotondamenti	2
Altri oneri	-1.032
Sopravvenienze passive	-1.032
Totale	63.861

Sezione VI – Imposte

A fine esercizio il Fondo non aveva imposte a suo carico.

Parte D – Altre informazioni

Operatività posta in essere per la copertura dei rischi di portafoglio

Operazioni di copertura del rischio di portafoglio alla chiusura del periodo

Tipo operazione	Strumento	Posizione	Divisa	Quantità
ASSET SWAP	ASSET_SWAP_IT0004735152 15/09/2026	ACQ	EUR	22.704.000

Operazioni di copertura del rischio di cambio che hanno avuto efficacia nell'esercizio

Nel corso dell'esercizio il Fondo non ha effettuato operazioni di copertura del rischio di cambio.

Operazioni in essere per la copertura del rischio di cambio alla chiusura del periodo

A fine esercizio non risultano in essere operazioni di copertura del rischio di cambio a carico del Fondo.

Oneri di intermediazione corrisposti alle controparti

Le negoziazioni di strumenti finanziari sono state poste in essere per il tramite di controparti italiane ed estere di primaria importanza. Per le negoziazioni disposte su strumenti finanziari i cui prezzi sono espressi secondo le modalità bid/offer spread gli oneri di intermediazione non sono evidenziabili in quanto ricompresi nel prezzo delle transazioni.

Turnover

Turnover	
- Acquisti	33.118.951
- Vendite	140.414.227
Totale compravendite	173.533.178
- Sottoscrizioni	0
- Rimborsi	79.464.860
Totale raccolta	79.464.860
Totale	94.068.318
Patrimonio medio	205.178.084
Turnover portafoglio	45,847%

Informazioni sugli strumenti derivati Over the Counter (OTC)

Garanzie ricevute

A fine esercizio il Fondo non ha ricevuto garanzie in titoli e/o cash legate all'operatività in strumenti finanziari derivati OTC.

TRASPARENZA SULL'USO DELLE OPERAZIONI DI *FINANZIAMENTO TRAMITE TITOLI* E DEI *TOTAL RETURN SWAP* NELL'INFORMATIVA PERIODICA DEGLI OICR

Sezione I – Dati globali

I.1 Operazioni di concessione in prestito titoli

A fine esercizio il Fondo non aveva in essere operazioni di prestito titoli.

I.2 Attività impegnata nelle operazioni di *finanziamento tramite titoli* e in *total return swap*

Con riferimento a ciascun tipo di operazione di *finanziamento tramite titoli* e in *total return swap*, si forniscono le informazioni indicate nella tabella seguente, relative alle attività impegnate.

Le informazioni da riportare e la loro quantificazione avviene con riferimento ai contratti in essere all'ultimo giorno di valorizzazione delle quote/azioni del periodo di riferimento della Relazione (valore corrente).

	ATTIVITA' IMPEGNATE	
	Importo	In % sul patrimonio netto
Valore corrente dei contratti in essere al 31/12/2025:		
Prestito titoli e merci (*)		
- Titoli dati in prestito		
- Titoli ricevuti in prestito		
Pronti contro termine (**)		
- Pronti contro termine attivi		
- Pronti contro termine passivi		
Acquisto con patto di rivendita (**)		
- Acquisto con patto di rivendita	36.213.330	21,377%
- Vendita con patto di riacquisto		
<i>Total return swap</i> (***)		
- <i>total return receiver</i>	85.173.251	50,278%
- <i>total return payer</i>		

- (*) valore dei beni oggetto di prestito

- (**) valore dei beni acquistati/ceduti/trasferiti a pronti

- (***) valore dell'impegno

Sezione II – Dati relativi alla concentrazione

II.1 Emittenti delle garanzie reali ricevute nell'ambito delle operazioni di *finanziamento tramite titoli* e in *total return swap*: i dieci maggiori emittenti

A fine esercizio il Fondo non aveva ricevuto garanzie reali nell'ambito delle operazioni di finanziamento tramite titoli o in *total return swap*.

II.2 Controparti delle operazioni di *finanziamento tramite titoli* e in *total return swap*: le dieci principali controparti

Con riferimento a ciascun tipo di operazione di finanziamento tramite titoli e in total return swap si forniscono le informazioni indicate nella tabella seguente relative all'identità delle prime dieci controparti in ordine decrescente di controvalore del volume lordo. Ai fini del calcolo si considerano le operazioni sia di investimento sia di finanziamento (non è possibile compensare le operazioni).

Le informazioni riportate e la relativa quantificazione avvengono con riferimento ai contratti in essere all'ultimo giorno di valorizzazione delle quote/azioni del periodo di riferimento della Relazione (valore corrente).

PRIME DIECI CONTROPARTI			
Valore corrente dei contratti in essere al 31/12/2025:	Importo	Valore corrente dei contratti in essere al 31/12/2025:	Importo
Prestito titoli e merci (*)		Pronti contro termine (**)	
Acquisto con patto di rivendita (**) - JP MORGAN AG FRANKFURT - MONTE PASCHI CAPITAL SERVICE	0 36.213.330	Total return swap (***) - MONTE PASCHI CAPITAL SERVICE	85.173.251

- (*) valore dei beni oggetto di prestito

- (**) valore corrente dei beni acquistati/ceduti/trasferiti a pronti

- (***) valore dell'impegno

Sezione III – Dati aggregati per ciascun tipo di SFT e total return swap

III.1 Tipo e qualità delle garanzie reali

A fine esercizio il Fondo non aveva ricevuto garanzie reali nell'ambito delle operazioni di finanziamento tramite titoli o in *total return swap*.

III.2 Scadenza delle garanzie reali

A fine esercizio il Fondo non aveva ricevuto garanzie reali nell'ambito delle operazioni di finanziamento tramite titoli o in *total return swap*.

III.3 Valuta delle garanzie reali

A fine esercizio il Fondo non aveva ricevuto garanzie reali nell'ambito delle operazioni di finanziamento tramite titoli o in *total return swap*.

III.4 Scadenza delle operazioni

Con riferimento a ciascun tipo di operazioni di finanziamento tramite titoli e in *total return swap* si forniscono le informazioni indicate nella tabella seguente relative al valore delle operazioni ripartite in funzione della scadenza.

Le informazioni riportate e la relativa quantificazione avvengono con riferimento ai contratti in essere all'ultimo giorno di valorizzazione delle quote/azioni del periodo di riferimento della Relazione (valore corrente).

SCADENZA DELLE OPERAZIONI	Meno di un giorno	Da un giorno ad una settimana	Da una settimana ad un mese	Da uno a tre mesi	Da tre mesi ad un anno	Oltre un anno	Operazioni aperte	TOTALE
	In % sul totale							
Valore corrente dei contratti in essere al 31/12/2025:								
Prestito titoli e merci (*)								
- Titoli dati in prestito								
- Titoli ricevuti in prestito								
Pronti contro termine (**)								
- Pronti contro termine attivi								
- Pronti contro termine passivi								
Acquisto con patto di rivendita (**)						100,000%		100,000%
- Acquisto con patto di rivendita								
- Vendita con patto di riacquisto								
Total return swap (***)								
- total return receiver							100,000%	100,000%
- total return payer								

- (*) valore dei beni oggetto di prestito

- (**) valore corrente dei beni acquistati/ceduti/trasferiti a pronti

- (***) valore dell'impegno

III.5 Paesi delle controparti delle operazioni

Con riferimento a ciascun tipo di operazioni di finanziamento tramite titoli e in total return swap si forniscono le informazioni indicate nella tabella seguente, relative al valore delle operazioni, ripartite in funzione del paese della controparte. Ai fini del calcolo si considerano le operazioni sia di investimento sia di finanziamento (non è possibile compensare le operazioni).

Le informazioni riportate e la relativa quantificazione avvengono con riferimento ai contratti in essere all'ultimo giorno di valorizzazione delle quote/azioni del periodo di riferimento della Relazione (valore corrente).

PAESE DELLE CONTROPARTI	Prestito titoli (*)	Pronti contro termine (**)	Acquisto con patto di rivendita (**)	Total return swap (***)
	In % sul totale			
Valore corrente dei contratti in essere al 31/12/2025: - Italia			100,000%	100,000%
TOTALE			100,000%	100,000%

- (*) valore dei beni oggetto di prestito

- (**) valore corrente dei beni acquistati/ceduti/trasferiti a pronti

- (***) valore dell'impegno

III.6 Regolamento e compensazione delle operazioni

Con riferimento a ciascuna operazione di finanziamento tramite titoli e in total return swap si forniscono le informazioni indicate nella tabella seguente, relative al valore delle operazioni, ripartite in funzione della modalità di regolamento e compensazione. Ai fini del calcolo si considerano le operazioni sia di investimento sia di finanziamento (non è possibile compensare le operazioni).

Le informazioni riportate e la relativa quantificazione avvengono con riferimento ai contratti in essere all'ultimo giorno di valorizzazione delle quote/azioni del periodo di riferimento della Relazione (valore corrente).

REGOLAMENTO E COMPENSAZIONE	Prestito titoli (*)	Pronti contro termine (**)	Acquisto con patto di rivendita (**)	Total return swap (***)
	In % sul totale			
Valore corrente dei contratti in essere al 31/12/2025: - Bilaterale - Trilaterale - Controparte centrale - Altro			100,000%	100,000%
TOTALE			100,000%	100,000%

- (*) valore dei beni oggetto di prestito

- (**) valore corrente dei beni acquistati/ceduti/trasferiti a pronti

- (***) valore dell'impegno

Sezione IV – Dati sul riutilizzo delle garanzie reali

IV.1 – Dati sul riutilizzo delle garanzie reali

Con riferimento alle operazioni di finanziamento tramite titoli e in total return swap, il Fondo non ha riutilizzato le eventuali garanzie reali ricevute.

Sezione V – Custodia delle garanzie reali

V.1 – Custodia delle garanzie reali ricevute

A fine esercizio il Fondo non aveva ricevuto garanzie reali nell'ambito di eventuali operazioni di finanziamento tramite titoli o in total return swap.

V.2 – Custodia delle garanzie reali concesse

A fine esercizio il Fondo non aveva concesso garanzie reali nell'ambito di eventuali operazioni di finanziamento tramite titoli o in total return swap.

Sezione VI – Dati sulla ripartizione dei rendimenti derivanti dalle operazioni di finanziamento tramite titoli e di total return swap

Con riferimento alle operazioni di finanziamento tramite titoli e in *total return swap* si illustra la quota di proventi imputati all'OICR, i costi da rimborsare e le commissioni dovute al gestore ovvero a terzi (quale ad es. l'agent lender) secondo la tabella seguente.

	OICR		Proventi del Gestore	Proventi di Altre parti	Totale Proventi	OICR	
	Proventi	Oneri				Proventi	Oneri
	(a)	(b)	(c)	(d)	(e)=(a)+(c)+(d)	(a)/(e)	(b)/(e)
	Importo					In % del Totale Proventi	
Prestito titoli							
- titoli dati in prestito							
- titoli ricevuti in prestito							
Pronti contro termine							
- pronti contro termine attivi							
- pronti contro termine passivi							
Acquisto con patto di rivendita							
- acquisto con patto di rivendita	13.919.359				13.919.359	100,000%	
- vendita con patto di riacquisto							
<i>Total return swap</i>							
- <i>total return receiver</i>	-1.169.656	-3.034.071			-1.169.656	*	*
- <i>total return payer</i>	165.917				165.917	100,000%	

(*) Il dato percentuale non è contabilmente rilevante in quanto siamo in presenza di proventi e/o totale proventi negativi.

RELAZIONE DELLA SOCIETÀ DI REVISIONE INDIPENDENTE AI SENSI DEGLI ARTT. 14 E 19-BIS DEL D.LGS. 27 GENNAIO 2010, N. 39 E DELL'ART. 9 DEL D.LGS. 24 FEBBRAIO 1998, N. 58

**Ai Partecipanti al
Fondo Comune di Investimento Mobiliare Aperto
Anima Patrimonio Globale & AgriTech 2027**

RELAZIONE SULLA REVISIONE CONTABILE DELLA RELAZIONE DI GESTIONE

Giudizio

Abbiamo svolto la revisione contabile della relazione di gestione del Fondo Comune di Investimento Mobiliare Aperto Anima Patrimonio Globale & AgriTech 2027 (il "Fondo"), costituita dalla situazione patrimoniale al 31 dicembre 2025, dalla sezione reddituale per l'esercizio chiuso a tale data e dalla nota integrativa.

A nostro giudizio, la relazione di gestione fornisce una rappresentazione veritiera e corretta della situazione patrimoniale e finanziaria del Fondo al 31 dicembre 2025 e del risultato economico per l'esercizio chiuso a tale data in conformità al Provvedimento emanato dalla Banca d'Italia il 19 gennaio 2015 e successive modifiche (di seguito anche il "Provvedimento") che ne disciplina i criteri di redazione.

Elementi alla base del giudizio

Abbiamo svolto la revisione contabile in conformità ai principi di revisione internazionali (ISA Italia). Le nostre responsabilità ai sensi di tali principi sono ulteriormente descritte nella sezione "*Responsabilità della società di revisione per la revisione contabile della relazione di gestione*" della presente relazione. Siamo indipendenti rispetto al Fondo e alla società Anima SGR S.p.A., Società di Gestione del Fondo, in conformità alle norme e ai principi in materia di etica e di indipendenza applicabili nell'ordinamento italiano alla revisione contabile del bilancio. Riteniamo di aver acquisito elementi probativi sufficienti ed appropriati su cui basare il nostro giudizio.

Responsabilità degli Amministratori e del Collegio Sindacale per la relazione di gestione

Gli Amministratori della Società di Gestione del Fondo sono responsabili per la redazione della relazione di gestione del Fondo che fornisca una rappresentazione veritiera e corretta in conformità al Provvedimento che ne disciplina i criteri di redazione e, nei termini previsti dalla legge, per quella parte del controllo interno dagli stessi ritenuta necessaria per consentire la redazione di una relazione di gestione che non contenga errori significativi dovuti a frodi o a comportamenti o eventi non intenzionali.

Gli Amministratori della Società di Gestione del Fondo sono responsabili per la valutazione della capacità del Fondo di continuare ad operare come un'entità in funzionamento e, nella redazione della relazione di gestione, per l'appropriatezza dell'utilizzo del presupposto della continuità aziendale, nonché per una adeguata informativa in materia. Gli Amministratori utilizzano il presupposto della continuità aziendale nella redazione della relazione di gestione a meno che abbiano valutato che sussistono le condizioni per la liquidazione del Fondo o per l'interruzione dell'attività o non abbiano alternative realistiche a tali scelte.

Il Collegio Sindacale della Società di Gestione del Fondo ha la responsabilità della vigilanza, nei termini previsti dalla legge, sul processo di predisposizione dell'informativa finanziaria del Fondo.

Responsabilità della società di revisione per la revisione contabile della relazione di gestione

I nostri obiettivi sono l'acquisizione di una ragionevole sicurezza che la relazione di gestione nel suo complesso non contenga errori significativi, dovuti a frodi o a comportamenti o eventi non intenzionali, e l'emissione di una relazione di revisione che includa il nostro giudizio. Per ragionevole sicurezza si intende un livello elevato di sicurezza che, tuttavia, non fornisce la garanzia che una revisione contabile svolta in conformità ai principi di revisione internazionali (ISA Italia) individui sempre un errore significativo, qualora esistente. Gli errori possono derivare da frodi o da comportamenti o eventi non intenzionali e sono considerati significativi qualora ci si possa ragionevolmente attendere che essi, singolarmente o nel loro insieme, siano in grado di influenzare le decisioni economiche prese dagli utilizzatori sulla base della relazione di gestione.

Nell'ambito della revisione contabile svolta in conformità ai principi di revisione internazionali (ISA Italia), abbiamo esercitato il giudizio professionale e abbiamo mantenuto lo scetticismo professionale per tutta la durata della revisione contabile. Inoltre:

- abbiamo identificato e valutato i rischi di errori significativi nella relazione di gestione, dovuti a frodi o a comportamenti o eventi non intenzionali. Abbiamo definito e svolto procedure di revisione in risposta a tali rischi e abbiamo acquisito elementi probativi sufficienti ed appropriati su cui basare il nostro giudizio. Il rischio di non individuare un errore significativo dovuto a frodi è più elevato rispetto al rischio di non individuare un errore significativo derivante da comportamenti o eventi non intenzionali, poiché la frode può implicare l'esistenza di collusioni, falsificazioni, omissioni intenzionali, rappresentazioni fuorvianti o forzature del controllo interno;
- abbiamo acquisito una comprensione del controllo interno rilevante ai fini della revisione contabile allo scopo di definire procedure di revisione appropriate nelle circostanze e non per esprimere un giudizio sull'efficacia del controllo interno del Fondo e della Società di Gestione del Fondo;
- abbiamo valutato l'appropriatezza dei criteri e delle modalità di valutazione adottati, nonché la ragionevolezza delle stime contabili effettuate dagli Amministratori, inclusa la relativa informativa;

- siamo giunti ad una conclusione sull'appropriatezza dell'utilizzo da parte degli Amministratori del presupposto della continuità aziendale e, in base agli elementi probativi acquisiti, sull'eventuale esistenza di una incertezza significativa riguardo a eventi o circostanze che possono far sorgere dubbi significativi sulla capacità del Fondo di continuare ad operare come una entità in funzionamento. In presenza di un'incertezza significativa, siamo tenuti a richiamare l'attenzione nella relazione di revisione sulla relativa informativa della relazione di gestione, ovvero, qualora tale informativa sia inadeguata, a riflettere tale circostanza nella formulazione del nostro giudizio. Le nostre conclusioni sono basate sugli elementi probativi acquisiti fino alla data della presente relazione. Tuttavia, eventi o circostanze successivi possono comportare il fatto che il Fondo cessi di operare come un'entità in funzionamento;
- abbiamo valutato la presentazione, la struttura e il contenuto della relazione di gestione nel suo complesso, inclusa l'informativa, e se la relazione di gestione rappresenti le operazioni e gli eventi sottostanti in modo da fornire una corretta rappresentazione.

Abbiamo comunicato ai responsabili delle attività di governance della Società di Gestione del Fondo, identificati ad un livello appropriato come richiesto dai principi di revisione internazionali (ISA Italia), tra gli altri aspetti, la portata e la tempistica pianificate per la revisione contabile e i risultati significativi emersi, incluse le eventuali carenze significative nel controllo interno identificate nel corso della revisione contabile.

RELAZIONE SU ALTRE DISPOSIZIONI DI LEGGE E REGOLAMENTARI

Giudizi e dichiarazione ai sensi dell'art. 14, comma 2, lettere e), e-bis) ed e-ter), del D.Lgs. 39/10

Gli Amministratori di Anima SGR S.p.A. sono responsabili per la predisposizione della relazione degli Amministratori del Fondo al 31 dicembre 2025, incluse la sua coerenza con la relazione di gestione del Fondo e la sua conformità al Provvedimento.

Abbiamo svolto le procedure indicate nel principio di revisione (SA Italia) n. 720B al fine di:


- esprimere un giudizio sulla coerenza della relazione degli Amministratori con la relazione di gestione del Fondo;
- esprimere un giudizio sulla conformità al Provvedimento della relazione degli Amministratori;
- rilasciare una dichiarazione su eventuali errori significativi nella relazione degli Amministratori.

A nostro giudizio, la relazione degli Amministratori è coerente con la relazione di gestione del Fondo al 31 dicembre 2025.

Inoltre, a nostro giudizio, la relazione degli Amministratori è redatta in conformità al Provvedimento.

Con riferimento alla dichiarazione di cui all'art. 14, comma 2, lettera e-ter), del D.Lgs. 39/10, rilasciata sulla base delle conoscenze e della comprensione del Fondo e del relativo contesto acquisite nel corso dell'attività di revisione, non abbiamo nulla da riportare.

DELOITTE & TOUCHE S.p.A.


Enrico Gazzaniga
Socio

Milano, 29 aprile 2026

ANIMA PATRIMONIO GLOBALE & BLUE ECONOMY 2027

Il Fondo ha avuto una performance leggermente positiva, in termini assoluti, nell'anno. Con riferimento alla componente investita in OICR collegati, da segnalare il positivo contributo riveniente dalle strategie azionarie direzionali. La componente Fixed Income e Asset Swap ha contribuito positivamente alla performance del Fondo. L'esposizione ai mercati azionari di riferimento (ECPI World ESG Equity NTR, ECPI Global ESG Blue Economy Index), ottenuta attraverso strumenti derivati del tipo total return swap con meccanismo di risk control, ha contribuito negativamente nel periodo. Durante il periodo in esame, è continuato il processo di consolidamento della performance, attraverso una riduzione graduale fino a scadenza dell'esposizione azionaria al tema del Fondo.

Si andrà a privilegiare un investimento di tipo flessibile con l'obiettivo di bilanciare i rischi derivanti dall'esposizione a diverse strategie, attraverso la componente in fondi di fondi. Dall'altra parte, la diversificazione in più componenti conferisce al prodotto un profilo multi-asset, volto alla ricerca di un miglioramento delle prospettive di redditività.

Proventi da distribuire

In relazione alla classe per la quale è prevista la distribuzione dei proventi, il Consiglio di Amministrazione riunitosi in data 27 Febbraio 2025, ha deliberato di procedere alla distribuzione dei proventi nella misura di euro 0,055 per quota. Gli importi verranno messi in pagamento il 16 marzo 2026 sulla base delle quote in circolazione esistenti il giorno precedente a quello della quotazione ex cedola del 6 marzo 2026, ai sensi del Regolamento Unico di Gestione parte B.2.

Gli importi posti in distribuzione sono determinati in conformità a quanto previsto dal Regolamento del Fondo. Tenuto conto delle modalità di determinazione degli importi distribuiti, gli stessi rappresentano a seconda dei casi il pagamento di un provento effettivamente conseguito dal fondo o un rimborso parziale del valore della quota o parte provento effettivamente conseguito e parte rimborso parziale della quota.

La comunicazione ai fini fiscali della natura degli importi distribuiti avviene con la Lettera di conferma inviata a ciascun sottoscrittore a cura della Società.

Monitoraggio dei rischi di sostenibilità

L'informativa riguardante le caratteristiche ambientali e sociali dei prodotti finanziari prevista dall'art. 11 Reg. UE 2088/2019 relativo all'informativa sulla sostenibilità nel settore dei servizi finanziari, è disponibile nell'allegato in calce alla relazione.

ANIMA SGR recepisce la definizione normativa di fattori di sostenibilità e rischio di sostenibilità (Regolamento UE 2088/2019). La SGR controlla i rischi di sostenibilità mediante l'elaborazione ed il monitoraggio dei rating ESG degli emittenti, basati sugli scoring ESG forniti da info provider specializzati. Per informazioni dettagliate si veda il sito di Anima SGR S.p.A. alla sezione "Sostenibilità".

Nel corso del periodo, nella scala di rischio individuata da Anima SGR S.p.A., il Fondo è stato classificato nella seguente classe di rischio:
CLASSE 1
1 - Minori rischi di sostenibilità
Prodotti per i quali i rischi di sostenibilità sono rilevati, misurati e monitorati (come per la successiva classe 2) e mitigati mediante l'applicazione di proprie strategie ESG.

RELAZIONE DI GESTIONE DEL FONDO
ANIMA PATRIMONIO GLOBALE & BLUE ECONOMY 2027 AL 31/12/2025
SITUAZIONE PATRIMONIALE

ATTIVITA'	Situazione al 31/12/2025		Situazione a fine esercizio precedente	
	Valore complessivo	In percentuale del totale attività	Valore complessivo	In percentuale del totale attività
A. STRUMENTI FINANZIARI QUOTATI	14.647.102	96,084%	25.548.342	94,981%
A1. Titoli di debito	9.031.969	59,249%	16.992.204	63,172%
A1.1 Titoli di Stato	9.031.969	59,249%	16.992.204	63,172%
A1.2 Altri				
A2. Titoli di capitale				
A3. Parti di OICR	5.615.133	36,835%	8.556.138	31,809%
B. STRUMENTI FINANZIARI NON QUOTATI				
B1. Titoli di debito				
B2. Titoli di capitale				
B3. Parti di OICR				
C. STRUMENTI FINANZIARI DERIVATI	243.784	1,600%		
C1. Margini presso organismi di compensazione e garanzia	206.502	1,355%		
C2. Opzioni, premi o altri strumenti finanziari derivati quotati	7.165	0,047%		
C3. Opzioni, premi o altri strumenti finanziari derivati non quotati	30.117	0,198%		
D. DEPOSITI BANCARI				
D1. A vista				
D2. Altri				
E. PRONTI CONTRO TERMINE ATTIVI E OPERAZIONI ASSIMILATE				
F. POSIZIONE NETTA DI LIQUIDITA'	108.338	0,710%	764.254	2,841%
F1. Liquidità disponibile	105.214	0,690%	764.254	2,841%
F2. Liquidità da ricevere per operazioni da regolare	3.124	0,020%		
F3. Liquidità impegnata per operazioni da regolare				
G. ALTRE ATTIVITA'	244.939	1,606%	585.806	2,178%
G1. Ratei attivi	60.264	0,395%	119.638	0,445%
G2. Risparmio d'imposta				
G3. Altre	184.675	1,211%	466.168	1,733%
TOTALE ATTIVITA'	15.244.163	100,000%	26.898.402	100,000%

PASSIVITA' E NETTO	Situazione al 31/12/2025	Situazione a fine esercizio precedente
	Valore complessivo	Valore complessivo
H. FINANZIAMENTI RICEVUTI		
I. PRONTI CONTRO TERMINE PASSIVI E OPERAZIONI ASSIMILATE		
L. STRUMENTI FINANZIARI DERIVATI	1.608.704	3.719.671
L1. Opzioni, premi o altri strumenti finanziari derivati quotati	22.694	
L2. Opzioni, premi o altri strumenti finanziari derivati non quotati	1.586.010	3.719.671
M. DEBITI VERSO I PARTECIPANTI	911	331
M1. Rimborsi richiesti e non regolati	227	
M2. Proventi da distribuire	684	331
M3. Altri		
N. ALTRE PASSIVITA'	10.475	33.696
N1. Provvigioni ed oneri maturati e non liquidati	10.180	33.617
N2. Debiti di imposta		
N3. Altre	295	79
TOTALE PASSIVITA'	1.620.090	3.753.698
VALORE COMPLESSIVO NETTO DEL FONDO	13.624.073	23.144.704
VALORE COMPLESSIVO NETTO DEL FONDO CLASSE CLD	13.624.073	23.144.704
Numero delle quote in circolazione CLASSE CLD	2.492.995,767	4.178.028,336
Valore unitario delle quote CLASSE CLD	5,465	5,540

Movimenti delle quote nell'esercizio - Classe CLD	
Quote emesse	
Quote rimborsate	1.685.032,569

RELAZIONE DI GESTIONE DEL FONDO
ANIMA PATRIMONIO GLOBALE & BLUE ECONOMY 2027 AL 31/12/2025
SEZIONE REDDITUALE

	Relazione al 31/12/2025		Relazione esercizio precedente	
A. STRUMENTI FINANZIARI QUOTATI	749.959		2.053.662	
A1. PROVENTI DA INVESTIMENTI	289.280		532.258	
A1.1 Interessi e altri proventi su titoli di debito	289.280		532.258	
A1.2 Dividendi e altri proventi su titoli di capitale				
A1.3 Proventi su parti di OICR				
A2. UTILE/PERDITA DA REALIZZI	466.263		765.022	
A2.1 Titoli di debito	385.787		315.526	
A2.2 Titoli di capitale				
A2.3 Parti di OICR	80.476		449.496	
A3. PLUSVALENZE/MINUSVALENZE	10.890		756.382	
A3.1 Titoli di debito	-297.510		-73.058	
A3.2 Titoli di capitale				
A3.3 Parti di OICR	308.400		829.440	
A4. RISULTATO DELLE OPERAZIONI DI COPERTURA DI STRUMENTI FINANZIARI QUOTATI	-16.474			
Risultato gestione strumenti finanziari quotati		749.959		2.053.662
B. STRUMENTI FINANZIARI NON QUOTATI	-122.405		-156.206	
B1. PROVENTI DA INVESTIMENTI				
B1.1 Interessi e altri proventi su titoli di debito				
B1.2 Dividendi e altri proventi su titoli di capitale				
B1.3 Proventi su parti di OICR				
B2. UTILE/PERDITA DA REALIZZI				
B2.1 Titoli di debito				
B2.2 Titoli di capitale				
B2.3 Parti di OICR				
B3. PLUSVALENZE/MINUSVALENZE				
B3.1 Titoli di debito				
B3.2 Titoli di capitale				
B3.3 Parti di OICR				
B4. RISULTATO DELLE OPERAZIONI DI COPERTURA DI STRUMENTI FINANZIARI NON QUOTATI	-122.405		-156.206	
Risultato gestione strumenti finanziari non quotati		-122.405		-156.206
C. RISULTATO DELLE OPERAZIONI IN STRUMENTI FINANZIARI DERIVATI NON DI COPERTURA	-368.871		993.228	
C1. RISULTATI REALIZZATI	-562.372		1.350.299	
C1.1 Su strumenti quotati				
C1.2 Su strumenti non quotati	-562.372		1.350.299	
C2. RISULTATI NON REALIZZATI	193.501		-357.071	
C2.1 Su strumenti quotati				
C2.2 Su strumenti non quotati	193.501		-357.071	

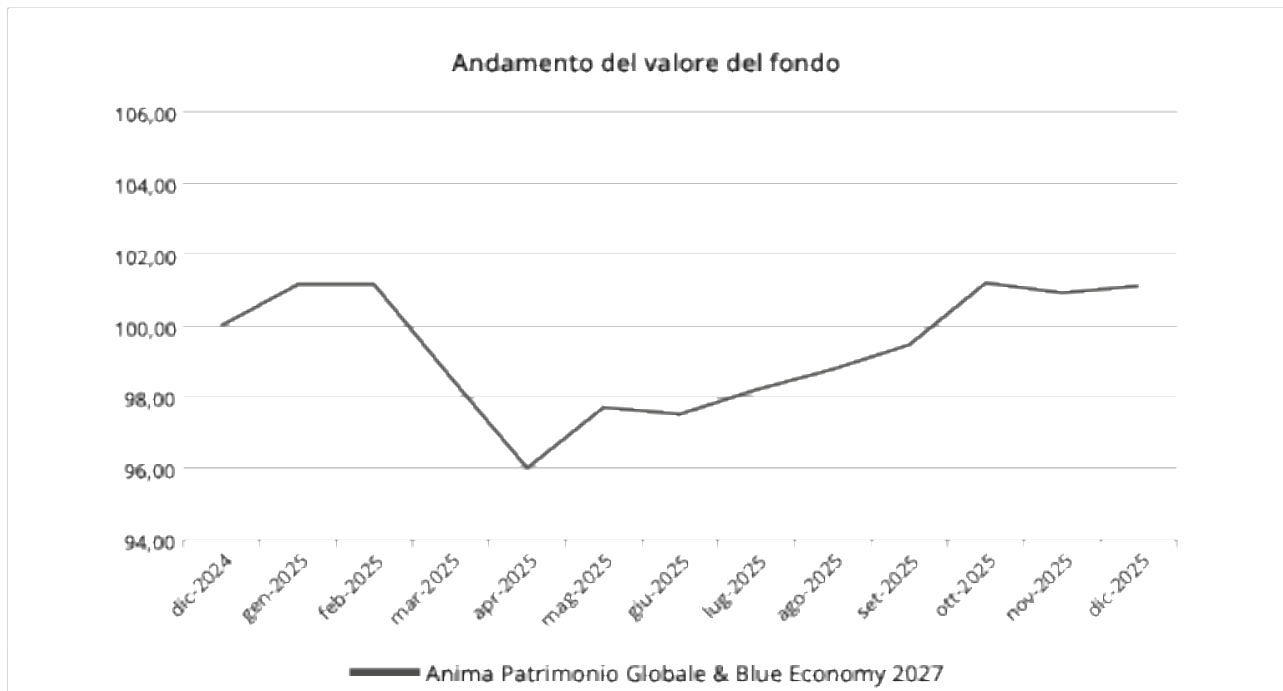
	Relazione al 31/12/2025		Relazione esercizio precedente	
D. DEPOSITI BANCARI				
D1. INTERESSI ATTIVI E PROVENTI ASSIMILATI				
E. RISULTATO DELLA GESTIONE CAMBI	-2.891			
E1. OPERAZIONI DI COPERTURA				
E1.1 Risultati realizzati				
E1.2 Risultati non realizzati				
E2. OPERAZIONI NON DI COPERTURA				
E2.1 Risultati realizzati				
E2.2 Risultati non realizzati				
E3. LIQUIDITÀ	-2.891			
E3.1 Risultati realizzati	-738			
E3.2 Risultati non realizzati	-2.153			
F. ALTRE OPERAZIONI DI GESTIONE				
F1. PROVENTI DELLE OPERAZIONI DI PRONTI CONTRO TERMINE E ASSIMILATE				
F2. PROVENTI DELLE OPERAZIONI DI PRESTITO TITOLI				
Risultato lordo della gestione di portafoglio		255.792		2.890.684
G. ONERI FINANZIARI	-408		-1.374	
G1. INTERESSI PASSIVI SU FINANZIAMENTI RICEVUTI	-408		-1.374	
G2. ALTRI ONERI FINANZIARI				
Risultato netto della gestione di portafoglio		255.384		2.889.310
H. ONERI DI GESTIONE	-187.350		-641.254	
H1. PROVVIGIONE DI GESTIONE SGR	-34.552		-386.304	
Commissioni di gestione OICR collegati	20.493		36.032	
Provvigioni di gestione SGR	-51.896		-90.381	
Commissioni di performance	-3.149		-331.955	
H2. COSTO DEL CALCOLO DEL VALORE DELLA QUOTA	-12.974		-22.550	
H3. COMMISSIONI DEPOSITARIO	-9.981		-17.436	
H4. SPESE PUBBLICAZIONE PROSPETTI E INFORMATIVA AL PUBBLICO	-1.827		-1.518	
H5. ALTRI ONERI DI GESTIONE	-8.738		-5.224	
H6. COMMISSIONI DI COLLOCAMENTO (<i>cf. Tit. V, Cap. 1, Sez II, para. 3.3.1</i>)	-119.278		-208.222	
I. ALTRI RICAVI E ONERI	3.152		10.935	
I1. INTERESSI ATTIVI SU DISPONIBILITÀ LIQUIDE	6.629		14.492	
I2. ALTRI RICAVI	193		9	
I3. ALTRI ONERI	-3.670		-3.566	
Risultato della gestione prima delle imposte		71.186		2.258.991
L. IMPOSTE				
L1. IMPOSTA SOSTITUTIVA A CARICO DELL'ESERCIZIO				
L2. RISPARMIO DI IMPOSTA				
L3. ALTRE IMPOSTE				
Utile/perdita dell'esercizio		71.186		2.258.991
Utile/perdita dell'esercizio Classe CLD		71.187		2.258.991

NOTA INTEGRATIVA

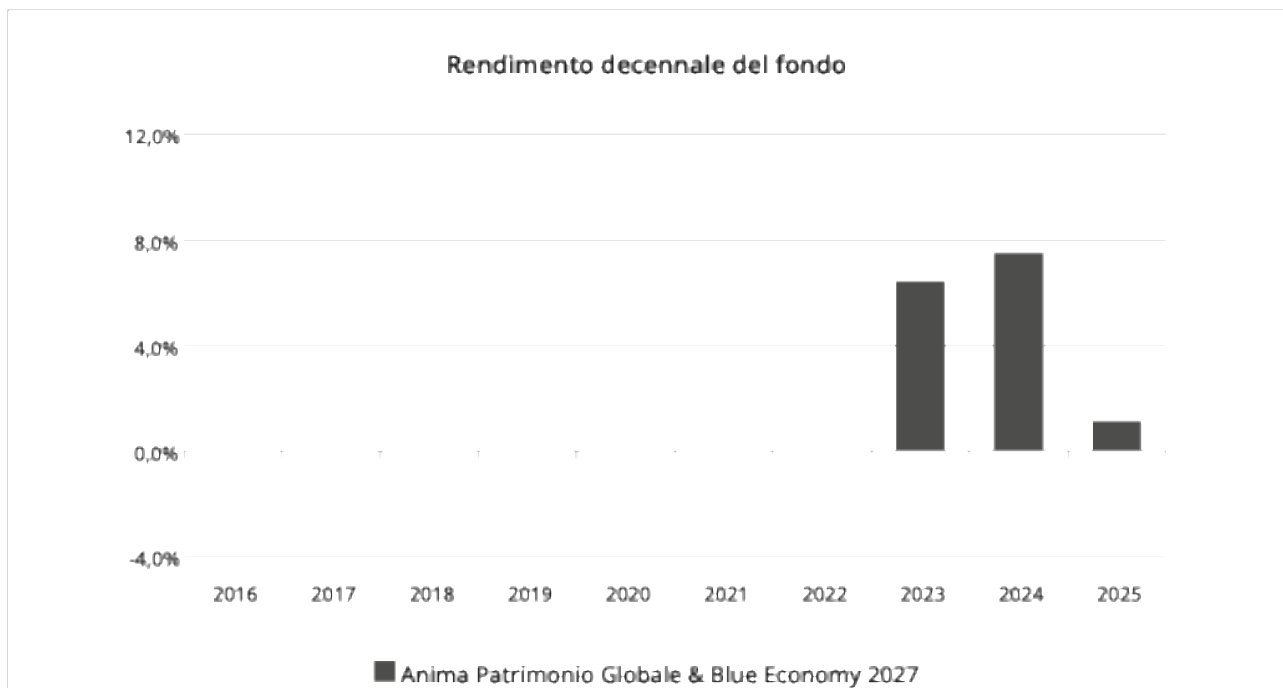
Parte A – Andamento del valore della quota

Nel grafico seguente è illustrato l'andamento del valore della quota.

I valori sono ribasati a 100 all'inizio dell'esercizio. L'andamento delle classi di quota include il reinvestimento di eventuali proventi distribuiti durante l'esercizio, ove previsto dal Regolamento del Fondo.



Nel grafico e nella tabella seguente sono illustrati i rendimenti del Fondo/Classe, sulla base dell'esposizione dei risultati di un anno civile completo.



Anima Patrimonio Globale & Blue Economy 2027	
Performance annuale	1,1%
Performance ultimi tre anni	5,0%

I rendimenti del Fondo/Classe, ove previsto dal Regolamento dello stesso, includono il reinvestimento di eventuali proventi distribuiti durante l'anno, ma non includono gli eventuali costi di sottoscrizione e rimborso a carico dell'investitore.

A partire dal 1° luglio 2011, la tassazione è a carico dell'investitore.

Data la politica di investimento del Fondo non è possibile individuare un benchmark rappresentativo, di conseguenza non è possibile calcolare il valore della Tracking Error Volatility.

Nella tabella seguente sono riportati i valori minimi e massimi della quota delle classi di quota del Fondo raggiunti durante l'anno.

Per quanto riguarda i principali eventi che hanno influito sul valore della quota, si rimanda al commento gestionale.

Classe CLD			
Descrizione	Esercizio 2025	Esercizio 2024	Esercizio 2023
Valore massimo della quota	5,632	5,607	5,282
Valore minimo della quota	5,122	5,222	4,918

Il Fondo non è suddiviso in classi di quota.

Le quote del Fondo non sono trattate in mercati regolamentati.

Nel corso del periodo non sono stati rilevati errori rilevanti di valutazione delle quote.

RISCHI ASSUNTI NELL'ESERCIZIO

Il monitoraggio del rischio è assicurato dalla funzione di Risk Management, alle dirette dipendenze del Consiglio di Amministrazione, che ha il compito di calcolare e monitorare il profilo di rischio rendimento dei fondi.

Il fondo è monitorato prevalentemente in termini di esposizione ai principali fattori di rischio, con particolare riferimento all'esposizione per *asset class*, all'esposizione valutaria, alla duration ed al merito di credito.

Il fondo è altresì monitorato in termini di liquidità, con particolare riferimento alla liquidabilità minima degli attivi su diversi orizzonti temporali, definita sulla base del profilo di liquidità del fondo.

La struttura di gestione, nell'assunzione delle scelte di investimento, verifica costantemente la coerenza delle decisioni assunte con il profilo di rischio rendimento del fondo e con i limiti prudenziali interni deliberati dal Consiglio di Amministrazione della società, con particolare riferimento alle esposizioni ai principali fattori di rischio e alla liquidabilità degli attivi, come sopra indicato.

Ai fini del monitoraggio dei limiti normativi sull'esposizione complessiva in strumenti finanziari derivati è utilizzato l'approccio degli impegni.

Il fondo è esposto principalmente, direttamente o per il tramite delle parti di OICR nei quali è investito, al rischio di tasso d'interesse, d'inflazione, di credito, azionario e valutario.

Sono state adottate, durante l'anno, politiche di copertura e/o mitigazione del rischio di tasso d'interesse, d'inflazione, di credito e azionario tramite strumenti finanziari derivati. Non sono, invece, state adottate, durante l'anno, politiche di copertura e/o mitigazione degli altri rischi.

La seguente tabella illustra la volatilità annualizzata dei rendimenti settimanali del fondo dell'anno di riferimento.

Indicatore	Fondo
Volatilità annualizzata realizzata	4,9

Parte B – Le attività, le passività e il valore complessivo netto

Sezione I - Criteri di valutazione e Principi contabili

Criteri di valutazione

Nella redazione della Relazione di Gestione del Fondo, ANIMA SGR S.p.A. ha applicato i principi contabili di generale accettazione per i fondi comuni di investimento e i criteri di valutazione previsti dal Regolamento sulla gestione collettiva del risparmio emanato con Provvedimento della Banca d'Italia del 19 gennaio 2015 e successive modificazioni.

Si segnala che Anima SGR S.p.A. ha delegato il calcolo del NAV in regime di outsourcing al Fund Administrator BNP Paribas SA.

Tali principi e criteri, che sono conformi a quelli utilizzati nel corso dell'esercizio per la predisposizione dei prospetti di calcolo del valore della quota e della Relazione semestrale, invariati rispetto all'esercizio precedente, sono qui di seguito riportati.

Registrazione delle operazioni

- Gli acquisti e le vendite di strumenti finanziari sono contabilizzati nel portafoglio del Fondo sulla base della data di effettuazione dell'operazione, indipendentemente dalla data di regolamento dell'operazione stessa.
- Nel caso di sottoscrizione di titoli di nuova emissione, la contabilizzazione nel portafoglio del Fondo avviene invece nel momento in cui l'attribuzione dei titoli è certa, ovvero, in ogni altro caso, nei termini previsti dal programma di offerta o dagli usi e consuetudini di Borsa.
- Il costo medio di acquisto ed il cambio medio di acquisto sono calcolati sulla base del valore di libro degli strumenti finanziari alla fine del periodo precedente modificato, rispettivamente, dal costo degli acquisti del periodo e dal loro cambio.
- Le plusvalenze e le minusvalenze sugli strumenti finanziari riflettono gli scarti tra il costo medio di carico ed il valore derivante dalla valorizzazione del portafoglio alla data della Relazione.
- La differenza tra il cambio medio di carico e il cambio alla data della Relazione origina le plusvalenze e le minusvalenze da cambio sugli strumenti finanziari in valuta detenuti e sulla giacenza di liquidità in divisa estera. Tali importi andranno a rettificare i valori di carico degli strumenti finanziari in portafoglio all'inizio dell'esercizio successivo.
- Gli utili e le perdite sui realizzi sono costituiti dalle differenze tra i costi medi di carico ed i relativi prezzi di vendita degli strumenti finanziari alienati nel corso del periodo, tenendo conto delle commissioni di negoziazione.
- Gli utili e le perdite da realizzi su cambi per operazioni in strumenti finanziari sono determinati dalla differenza tra il cambio medio degli acquisti effettuati nel periodo, come sopra indicato, ed il cambio del giorno dell'operazione.
- Gli utili e le perdite su negoziazione di divise sono originati dalla differenza tra il controvalore della divisa in giacenza, modificato dal controvalore medio degli acquisti effettuati nel periodo, ed il controvalore della divisa effettivamente negoziata.
- Le compravendite di divisa a termine concorrono alla determinazione del valore netto del Fondo in termini di plusvalenza o minusvalenza in base al valore nominale valutato confrontando il cambio a termine pattuito con un cambio di riferimento, cioè il cambio a termine che si verrebbe a pattuire alla data della valutazione per un'operazione avente le stesse caratteristiche e stessa scadenza, calcolato utilizzando una curva tassi di mercato. Gli utili o le perdite da realizzi su cambi sono determinati quale differenza tra il cambio a termine del contratto di copertura ed il cambio di chiusura dell'operazione.
- Le differenze di cambio derivanti dalla conversione delle voci espresse in valuta estera sono contabilizzate in voci separate nella Relazione tenendo distinte quelle realizzate da quelle di

valutazione; sempre nella sezione riguardante il risultato della gestione cambi sono state registrate le componenti reddituali delle operazioni di copertura del rischio di cambio.

- Le operazioni di deposito bancario sono registrate alla data di effettuazione. Il rateo interessi viene distribuito proporzionalmente lungo tutta la durata del deposito.
- Le operazioni di “pronti contro termine” e assimilabili sono registrate alla data di effettuazione delle operazioni e non influiscono sulla movimentazione di portafoglio, mentre i movimenti della liquidità a pronti trovano corrispettivo in movimenti di pari importo della liquidità da consegnare o da ricevere.
- La differenza tra i prezzi a pronti e quelli a termine viene distribuita, proporzionalmente al tempo trascorso, lungo tutta la durata del contratto come componente di reddito.
- La vendita o l’acquisto di contratti futures influenzano il valore netto del Fondo attraverso la corresponsione o l’incasso dei margini di variazione, i quali incidono direttamente sulla liquidità disponibile e sul conto economico. Tali differenziali vengono registrati per competenza sulla base della variazione giornaliera tra i prezzi di chiusura del mercato di contrattazione e il costo dei contratti stipulati o i prezzi del giorno precedente; il valore degli Equity Swap è calcolato determinando il controvalore del nozionale iniziale più l’apprezzamento (oppure meno il deprezzamento) e gli eventuali dividendi, più o meno gli eventuali acquisti o vendite. Il valore attuale sarà dato dalla sommatoria delle quantità per il prezzo di chiusura dell’azione sottostante più l’eventuale dividendo netto staccato e non ancora incassato.
- I dividendi dei titoli azionari quotati nelle Borse Nazionali ed Internazionali sono rilevati in base al criterio della competenza riferita alla data dello stacco, al lordo delle ritenute d’imposta. Ove ciò non sia possibile gli stessi sono rilevati alla prima data utile successiva o al momento dell’incasso.
- Gli oneri di gestione e le commissioni d’incentivo vengono registrati secondo il principio della competenza mediante l’iscrizione di appositi ratei sulla base di quanto previsto dai Prospetti informativi dei fondi.
- Gli interessi, gli altri proventi e gli oneri a carico del Fondo sono calcolati secondo il principio della competenza temporale, anche mediante rilevazione dei ratei attivi e passivi;
- Le sottoscrizioni ed i rimborsi delle quote di OICR sono rilevati a norma del Regolamento del Fondo e secondo il principio della competenza temporale.

Valutazione degli strumenti finanziari

- Per le azioni e gli strumenti assimilabili quotati, la fonte ufficiale di valorizzazione è prezzo di chiusura o l’ultimo prezzo disponibile rilevato sul mercato di quotazione. Nel caso in cui lo strumento non faccia prezzo in un dato giorno (ad esempio per mancanza di scambi o chiusura del mercato) verrà mantenuto il prezzo invariato. Nel caso di sospensione per oltre tre mesi, il titolo è trattato come non quotato.
- Per le azioni e gli strumenti assimilabili non quotati, la valorizzazione è effettuata mediante la stima di un presunto valore di realizzo, tenuto conto di tutte le informazioni disponibili al momento del calcolo.
- Per i titoli obbligazionari liquidi la fonte ufficiale di valorizzazione è il prezzo Bloomberg Generic (media di prezzi calcolata dall’info provider Bloomberg) di fine giornata. Qualora, in un dato giorno, non sia stato fatto registrare un prezzo su tale fonte prezzo, ovvero questa sia evidenziata come anomala dal sistema di controlli, verranno utilizzati i prezzi alternativi rilevati su sistemi multilaterali di negoziazione o singoli contributori quali ICE Data o Bloomberg CBBT.
- Per i titoli obbligazionari illiquidi la valorizzazione è effettuata sulla base di un prezzo teorico calcolato mediante un apposito modello di valutazione. Nel caso in cui non si disponga di un adeguato modello di valorizzazione, la valorizzazione è effettuata mediante la stima di un presunto valore di realizzo, tenuto conto di tutte le informazioni disponibili al momento del calcolo.
- La valutazione delle parti di OICR quotate è effettuata sulla base degli stessi criteri applicati alle azioni. La valutazione delle parti di OICR non quotate è effettuata sulla base dell’ultimo valore delle parti

stesse reso noto al pubblico, tenuto conto – per le posizioni illiquide - di eventuali elementi oggettivi di valutazione relativi a fatti verificatisi dopo la determinazione dell'ultimo valore reso noto al pubblico, secondo le disposizioni del Regolamento Banca d'Italia.

- Per le posizioni in strumenti finanziari derivati quotati e liquidi, la fonte ufficiale di valorizzazione è il prezzo di regolamento o l'ultimo prezzo disponibile rilevato sul mercato di quotazione. Nel caso in cui lo strumento non faccia prezzo in un dato giorno (ad esempio per mancanza di scambi o chiusura del mercato) verrà mantenuto il prezzo invariato.
- Le posizioni in *total return swap* e in *currency forward* sono valorizzate sulla base del prezzo teorico calcolato mediante un apposito modello di valutazione.
- Le posizioni in strumenti finanziari derivati non quotati o illiquidi, diversi dai *total return swap* e dai *currency forward*, sono valorizzate sulla base del prezzo di mercato a cui gli operatori sono disposti a negoziare lo strumento stesso. Tale prezzo può essere fornito da una sola controparte (inclusa la controparte dell'operazione) o essere basato sui prezzi ricevuti da più controparti (ad esempio, la loro media). Nel caso in cui tale prezzo non sia disponibile o sia evidenziato come anomalo dal sistema di controlli, tali posizioni sono valorizzate sulla base del prezzo teorico calcolato mediante un apposito modello di valutazione.
- Le poste denominate in valute diverse da quella di denominazione dei fondi sono convertite in quest'ultima valuta utilizzando i tassi di cambio WMR Benchmark FX Official Close 4PM London time, pubblicati giornalmente da LSEG. Nel caso in cui i citati tassi di cambio non fossero disponibili, verranno utilizzati i tassi di cambio correnti, alla data di riferimento della valutazione, accertati quotidianamente dalla Banca Centrale Europea (BCE).

Principi contabili

Nella redazione della Relazione di Gestione del Fondo, ANIMA SGR S.p.A. ha applicato i principi contabili di generale accettazione per i fondi comuni di investimento e i criteri di valutazione previsti dal provvedimento emanato da Banca d'Italia il 19 gennaio 2015 e successive modifiche.

Essi sono altresì coerenti con quelli utilizzati nel corso dell'esercizio per la predisposizione dei prospetti di calcolo della quota.

I principi maggiormente significativi, ove applicabili, sono elencati nel seguito:

- Le compravendite di titoli sono contabilizzate nel portafoglio del Fondo sulla base della data d'effettuazione delle operazioni;
- Gli interessi, gli altri proventi e gli oneri a carico del Fondo sono stati calcolati secondo il principio della competenza temporale, anche mediante rilevazione dei ratei attivi e passivi;
- Le sottoscrizioni ed i rimborsi delle quote sono stati rilevati a norma del Regolamento del Fondo e secondo il principio della competenza temporale;
- Gli utili e le perdite da realizzo risultano dalla differenza tra i costi medi ponderati di carico ed i valori realizzati dalle vendite; i costi ponderati di carico rappresentano i valori dei titoli alla fine dell'esercizio precedente, modificati dai costi medi d'acquisto del periodo;
- Le plusvalenze e le minusvalenze su titoli sono originate dalla differenza tra il costo medio ponderato ed i valori determinati secondo i criteri indicati in precedenza, ossia prezzi di mercato o valutazioni applicati alla data della Relazione;
- Le differenze di cambio derivanti dalla conversione delle voci espresse in valuta estera sono contabilizzate in voci separate nella Relazione tenendo distinte quelle realizzate da quelle di valutazione; sempre nella sezione riguardante il risultato della gestione cambi sono state registrate le componenti reddituali delle operazioni di copertura dal rischio di cambio;

- I contratti a termine di compravendita divisa, sono valutati convertendo al tasso di cambio a termine corrente per scadenze corrispondenti a quelle delle operazioni oggetto di valutazione;
- Per le operazioni di “pronti contro termine”, la differenza tra i prezzi a pronti e quelli a termine è stata distribuita, proporzionalmente al tempo trascorso, lungo tutta la durata del contratto.

La Relazione di Gestione è stata predisposta nella prospettiva della continuità aziendale. Non sussistono dubbi e/o incertezze circa la capacità del Fondo di proseguire la propria operatività finalizzata al conseguimento degli obiettivi di gestione previsti dal Regolamento del Fondo stesso.

Sezione II - Le attività

Aree geografiche verso cui sono orientati gli investimenti

Paese	Titoli di capitale	Titoli di debito	Parti di OICR
Irlanda			1.673.633
Italia		9.031.969	3.941.500
Totali		9.031.969	5.615.133

Settori economici di impiego delle risorse del Fondo

Ripartizione degli strumenti finanziari quotati e non quotati per settori di attività economica			
	Titoli di capitale	Titoli di debito	Parti di OICR
Finanziario			5.615.133
Titoli di Stato		9.031.969	
Totali		9.031.969	5.615.133

Elenco analitico dei principali strumenti finanziari detenuti dal Fondo

Titoli	Divisa	Quantità	Controvalore in Euro	% su Totale attività
ITALY BTPS I/L 1.3% 17-15/05/2028	EUR	3.016.631	3.044.173	19,969%
ITALY BTPS I/L 3.1% 11-15/09/2026	EUR	2.549.068	2.597.704	17,041%
ITALY BTPS 4.5% 10-01/03/2026	EUR	1.600.000	1.606.592	10,539%
ITALY BTPS 0.85% 19-15/01/2027	EUR	1.600.000	1.580.352	10,367%
ANIMA VALORE CORPORATE 2027	EUR	189.148	1.027.451	6,740%
ANIMA REDDITO FLESSIBILE CL. Y	EUR	118.061	632.218	4,147%
ANIMA ESALOGO PRUDENTE CL Y	EUR	102.935	561.512	3,683%
ANIMA COMUNITAM AZIONARIO INTERNAZIONALE	EUR	58.264	483.884	3,174%
ANIMA AZIONARIO GLOBALE EX EMU Y	EUR	39.423	402.152	2,638%
ANIMA INTERNATIONAL BOND-I	EUR	89.412	398.195	2,612%
ANIMA COMUNITAM OBBLIGAZIONATIO CORPORAT	EUR	67.927	356.618	2,339%
ANIMA ITALY-IEUR	EUR	33.142	344.262	2,258%
ANIMA EMERG MARKETS EQ-I	EUR	34.967	298.716	1,960%
ANIMA ASIA PACIFIC EQT-I	EUR	13.285	262.960	1,725%
ANIMA ESALOGO AZIONARIO GLOBALE CLASSE Y	EUR	20.425	233.331	1,531%
ANIMA EUROPE EQT-I	EUR	8.505	186.880	1,226%
ANIMA US EQUITY-I	EUR	4.097	182.621	1,198%
ANIMA EMERGENTI Y	EUR	17.014	126.635	0,831%
ANIMA OBBLIGAZIONARIO EURO MLT Y	EUR	13.554	65.169	0,428%
ITALY BTPS 6.5% 97-01/11/2027	EUR	50.000	53.815	0,353%
ANIMA ESALOGO PRUDENTE CL F	EUR	9.656	52.530	0,345%
ITALY BTPS 2.65% 22-01/12/2027	EUR	50.000	50.374	0,330%
ITALY BTPS 2.05% 17-01/08/2027	EUR	50.000	49.940	0,328%
ITALY BTPS 0.95% 20-15/09/2027	EUR	50.000	49.018	0,322%

II.1 STRUMENTI FINANZIARI QUOTATI

Ripartizione degli strumenti finanziari quotati per paese di residenza dell'emittente

	Paese di residenza dell'emittente			
	Italia	Altri Paesi dell'UE	Altri Paesi dell'OCSE	Altri Paesi
Titoli di debito:				
- di Stato	9.031.969			
- di altri enti pubblici				
- di banche				
- di altri				
Titoli di capitale:				
- con diritto di voto				
- con voto limitato				
- altri				
Parti di OICR:				
- OICVM	3.941.500	1.673.633		
- FIA aperti retail				
- altri				
Totali:				
- in valore assoluto	12.973.469	1.673.633		
- in percentuale del totale delle attività	85,105%	10,979%		

Ripartizione degli strumenti finanziari quotati per mercato di quotazione

	Mercato di quotazione			
	Italia	Altri Paesi dell'UE	Altri Paesi dell'OCSE	Altri Paesi
Titoli quotati	12.973.469	1.673.633		
Titoli in attesa di quotazione				
Totali:				
- in valore assoluto	12.973.469	1.673.633		
- in percentuale del totale delle attività	85,105%	10,979%		

Movimenti dell'esercizio strumenti finanziari quotati

	Controvalore acquisti	Controvalore vendite/rimborsi
Titoli di debito		8.048.512
- titoli di Stato		8.048.512
- altri		
Titoli di capitale		
Parti di OICR	250.000	3.579.880
Totale	250.000	11.628.392

II.2 STRUMENTI FINANZIARI NON QUOTATI

Ripartizione degli strumenti finanziari non quotati per paese di residenza dell'emittente

A fine esercizio il Fondo non deteneva strumenti finanziari non quotati.

Movimenti dell'esercizio strumenti finanziari non quotati

Nel corso dell'esercizio il Fondo non ha effettuato movimenti in strumenti finanziari non quotati.

II.3 TITOLI DI DEBITO

Elenco titoli "strutturati" detenuti in portafoglio

A fine esercizio il Fondo non deteneva titoli strutturati.

TITOLI DI DEBITO: *DURATION* MODIFICATA PER VALUTA DI DENOMINAZIONE

Valuta	<i>Duration</i> in anni		
	Minore o pari a 1	Compresa tra 1 e 3,6	Maggiore di 3,6
Euro	4.204.296	4.827.673	
Totale	4.204.296	4.827.673	

II.4 STRUMENTI FINANZIARI DERIVATI

Valore patrimoniale degli strumenti finanziari derivati			
	Margini	Strumenti finanziari quotati	Strumenti finanziari non quotati
Operazioni su tassi di interesse: - <i>future</i> su titoli di debito, tassi e altri contratti simili - opzioni su tassi e altri contratti simili - <i>swap</i> e altri contratti simili			
Operazioni su tassi di cambio: - <i>future</i> su valute e altri contratti simili - opzioni su tassi di cambio e altri contratti simili - <i>swap</i> e altri contratti simili			
Operazioni su titoli di capitale: - <i>future</i> su titoli di capitale, indici azionari e contratti simili - opzioni su titoli di capitale e altri contratti simili - <i>swap</i> e altri contratti simili	206.502	7.165	30.117
Altre operazioni: - <i>future</i> - opzioni - <i>swap</i>			

Tipologia dei contratti	Controparte dei contratti				
	Banche italiane	SIM	Banche e imprese di investimento di paesi OCSE	Banche e imprese di investimento di paesi non OCSE	Altre controparti
Operazioni su tassi di interesse: - <i>future</i> su titoli di debito, tassi e altri contratti simili - opzioni su tassi e altri contratti simili - <i>swap</i> e altri contratti simili					
Operazioni su tassi di cambio: - <i>future</i> su valute e altri contratti simili - opzioni su tassi di cambio e altri contratti simili - <i>swap</i> e altri contratti simili					
Operazioni su titoli di capitale: - <i>future</i> su titoli di capitale, indici azionari e contratti simili - opzioni su titoli di capitale e altri contratti simili - <i>swap</i> e altri contratti simili			213.667 30.117		
Altre operazioni: - <i>future</i> - opzioni - <i>swap</i>					

II.5 DEPOSITI BANCARI

A fine esercizio il Fondo non deteneva depositi bancari e non ne ha aperti nel corso dell'esercizio.

II.6 PRONTI CONTRO TERMINE ATTIVI E OPERAZIONI ASSIMILATE

A fine esercizio il Fondo non deteneva pronti contro termine attivi ed operazioni assimilate e non ne ha poste in essere nel corso dell'esercizio.

II.7 OPERAZIONI DI PRESTITO TITOLI

A fine esercizio il Fondo non aveva in essere operazioni di prestito titoli e non ne ha poste in essere nel corso dell'esercizio.

II.8 POSIZIONE NETTA DI LIQUIDITA'

	Importo
Liquidità disponibile:	
– Liquidità disponibile in euro	91.766
– Liquidità disponibile in divise estere	13.448
Totale	105.214
Liquidità da ricevere per operazioni da regolare:	
– Liquidità da ricevere su strumenti finanziari in euro	104
– Liquidità da ricevere su strumenti finanziari in divise estere	3.020
– Liquidità da ricevere su vendite a termine in euro	
– Liquidità da ricevere su vendite a termine in divise estere	
– Liquidità da ricevere operazioni su divisa	
– Interessi attivi da ricevere	
Totale	3.124
Liquidità impegnata per operazioni da regolare:	
– Liquidità impegnata per operazioni in strumenti finanziari in euro	
– Liquidità impegnata per operazioni in strumenti finanziari in divise estere	
– Liquidità impegnata per acquisti a termine in euro	
– Liquidità impegnata per acquisti a termine in divise estere	
– Liquidità impegnata per operazioni su divisa	
– Interessi passivi da pagare	
Totale	
Totale posizione netta di Liquidità	108.338

II.9 ALTRE ATTIVITA'

	Importo
Ratei Attivi	60.264
Rateo su titoli stato quotati	59.864
Rateo interessi attivi di c/c	400
Risparmio d'imposta	
Altre	184.675
Risconto commissioni di collocamento	184.673
Arrotondamenti	2
Totale	244.939

Sezione III – Le passività

III.1 FINANZIAMENTI RICEVUTI

Nel corso dell'esercizio il Fondo ha utilizzato gli affidamenti concessi dagli Istituti di Credito con scadenza a vista per scoperti di conto corrente al fine di far fronte a temporanee esigenze di tesoreria.

III.2 PRONTI CONTRO TERMINE PASSIVI E OPERAZIONI ASSIMILATE

A fine esercizio il Fondo non deteneva pronti contro termine passivi ed operazioni assimilate e non ne ha poste in essere nel corso dell'esercizio.

III.3 OPERAZIONI DI PRESTITO TITOLI

A fine esercizio il Fondo non aveva in essere operazioni di prestito titoli e non ne ha poste in essere nel corso dell'esercizio.

III.4 STRUMENTI FINANZIARI DERIVATI

Valore patrimoniale degli strumenti finanziari derivati		
	Strumenti finanziari quotati	Strumenti finanziari non quotati
Operazioni su tassi di interesse: - <i>future</i> su titoli di debito, tassi e altri contratti simili - opzioni su tassi e altri contratti simili - <i>swap</i> e altri contratti simili		
Operazioni su tassi di cambio: - <i>future</i> su valute e altri contratti simili - opzioni su tassi di cambio e altri contratti simili - <i>swap</i> e altri contratti simili		
Operazioni su titoli di capitale: - <i>future</i> su titoli di capitale, indici azionari e contratti simili - opzioni su titoli di capitale e altri contratti simili - <i>swap</i> e altri contratti simili	22.694	6.689
Altre operazioni: - <i>future</i> - opzioni - <i>swap</i>		1.579.322

Tipologia dei contratti	Controparte dei contratti				
	Banche italiane	SIM	Banche e imprese di investimento di paesi OCSE	Banche e imprese di investimento di paesi non OCSE	Altre controparti
Operazioni su tassi di interesse: - <i>future</i> su titoli di debito, tassi e altri contratti simili - opzioni su tassi e altri contratti simili - <i>swap</i> e altri contratti simili					
Operazioni su tassi di cambio: - <i>future</i> su valute e altri contratti simili - opzioni su tassi di cambio e altri contratti simili - <i>swap</i> e altri contratti simili					
Operazioni su titoli di capitale: - <i>future</i> su titoli di capitale, indici azionari e contratti simili - opzioni su titoli di capitale e altri contratti simili - <i>swap</i> e altri contratti simili	6.689		22.694		
Altre operazioni: - <i>future</i> - opzioni - <i>swap</i>	1.579.321				

III.5 DEBITI VERSO PARTECIPANTI

	Data estinzione debito	Importo
Rimborsi richiesti e non regolati		227
Rimborsi	02/01/2026	227
Proventi da distribuire		684
Cedola 2024		684
Altri		
Totale		911

III.6 ALTRE PASSIVITA'

	Importo
Provvigioni ed oneri maturati e non liquidati	-10.180
Rateo passivo provvigione di gestione	-3.520
Rateo passivo depositario	-677
Rateo passivo oneri società di revisione	-6.561
Rateo attivo commissione di gestione OICR collegati	1.457
Rateo passivo calcolo quota	-510
Rateo calcolo quota SGR	-369
Debiti di imposta	
Altre	-295
Rateo interessi passivi su c/c	-295
Totale	-10.475

Sezione IV – Il valore complessivo netto

Variazione del patrimonio netto - Classe CLD			
	Anno 2025	Anno 2024	Anno 2023
Patrimonio netto a inizio periodo	23.144.704	35.536.056	39.636.918
Incrementi:			
a) sottoscrizioni:			
- sottoscrizioni singole			
- piani di accumulo			
- <i>switch</i> in entrata			
b) risultato positivo della gestione	71.187	2.258.991	2.259.036
Decrementi:			
a) rimborsi:			
- riscatti	9.114.573	13.860.725	6.359.898
- piani di rimborso	3.461.450	3.754.530	1.829.286
- <i>switch</i> in uscita	5.653.123	10.106.195	4.530.612
b) proventi distribuiti	477.245	789.618	
c) risultato negativo della gestione			
Patrimonio netto a fine periodo	13.624.073	23.144.704	35.536.056
Numero totale quote in circolazione	2.492.995,767	4.178.028,336	6.737.074,976
Numero quote detenute da investitori qualificati			
% Quote detenute da investitori qualificati			
Numero quote detenute da soggetti non residenti	20.754,032	22.415,130	32.038,132
% Quote detenute da soggetti non residenti	0,832%	0,537%	0,476%

Sezione V – Altri dati patrimoniali

IMPEGNI

	Ammontare dell'impegno	
	Valore Assoluto	% del Valore Complessivo Netto
Operazioni su tassi di interesse:		
- <i>future</i> su titoli di debito, tassi e altri contratti simili		
- opzioni su tassi e altri contratti simili		
- <i>swap</i> e altri contratti simili		
Operazioni su tassi di cambio:		
- <i>future</i> su valute e altri contratti simili		
- opzioni su tassi di cambio e altri contratti simili		
- <i>swap</i> e altri contratti simili		
Operazioni su titoli di capitale:		
- <i>future</i> su titoli di capitale, indici azionari e contratti simili		
- opzioni su titoli di capitale e altri contratti simili	969.422	7,116%
- <i>swap</i> e altri contratti simili	4.674.905	34,314%
Altre operazioni:		
- <i>future</i> e contratti simili		
- opzioni e contratti simili		
- <i>swap</i> e contratti simili		

PROSPETTO DI RIPARTIZIONE DELLE ATTIVITA' E DELLE PASSIVITA' NEI CONFRONTI DEL GRUPPO

	ATTIVITA'	% SU ATTIVITA'	PASSIVITA'	% SU PASSIVITA'
a) Strumenti finanziari detenuti:				
ANIMA VALORE CORPORATE 2027	1.027.451	6,740%		
ANIMA REDDITO FLESSIBILE CL. Y	632.218	4,147%		
ANIMA ESALOGO PRUDENTE CL Y	561.512	3,683%		
ANIMA COMUNITAM AZIONARIO INTERNAZIONALE	483.884	3,174%		
ANIMA AZIONARIO GLOBALE EX EMU Y	402.152	2,638%		
ANIMA INTERNATION BOND-I	398.195	2,612%		
ANIMA COMUNITAM OBBLIGAZIONATIO CORPORAT	356.618	2,339%		
ANIMA ITALY-IEUR	344.262	2,258%		
ANIMA EMERG MARKETS EQ-I	298.716	1,960%		
ANIMA ASIA PACIFIC EQ-I	262.960	1,725%		
ANIMA ESALOGO AZIONARIO GLOBALE CLASSE Y	233.331	1,531%		
ANIMA EUROPE EQ-I	186.880	1,226%		
ANIMA US EQUITY-I	182.621	1,198%		
ANIMA EMERGENTI Y	126.635	0,831%		
ANIMA OBBLIGAZIONARIO EURO MLT Y	65.169	0,428%		
ANIMA ESALOGO PRUDENTE CL F	52.530	0,345%		
	ATTIVITA'		PASSIVITA'	
b) Strumenti finanziari derivati:				
- Opzioni acquistate				
- Opzioni vendute				
			Importo	
c) Depositi bancari				
			Importo	
d) Altre attività				
- Liquidità disponibile su conti correnti				
- Ratei attivi liquidità				
			Importo	
e) Finanziamenti ricevuti				
			Importo	
f) Altre passività				
- Debiti Commissioni Depositario				
- Ratei passivi di Liquidità				
- Commissioni RTO				
			Importo	
g) Garanzia per margini iniziali su futures:				
- cash				
- titoli				

PROSPETTO DI RIPARTIZIONE DELLE ATTIVITA' E DELLE PASSIVITA' IN DIVISA

	ATTIVITÀ				PASSIVITA'		
	Strumenti finanziari	Depositi bancari	Altre attività	TOTALE	Finanziamenti ricevuti	Altre passività	TOTALE
Euro	14.721.070		336.809	15.057.879		1.609.006	1.609.006
Dollaro USA	169.816		16.468	186.284		11.084	11.084
Totale	14.890.886		353.277	15.244.163		1.620.090	1.620.090

Parte C – Il risultato economico dell'esercizio

Sezione I – Strumenti finanziari quotati e non quotati e relative operazioni di copertura

I.1 RISULTATO DELLE OPERAZIONI SU STRUMENTI FINANZIARI

Risultato complessivo delle operazioni su:	Utile/perdita da realizzi	di cui: per variazioni dei tassi di cambio	Plus/minusvalenze	di cui: per variazioni dei tassi di cambio
A. Strumenti finanziari quotati				
1. Titoli di debito	385.787		-297.510	
2. Titoli di capitale				
3. Parti di OICR	80.476		308.400	
- OICVM	80.476		308.400	
- FIA				
B. Strumenti finanziari non quotati				
1. Titoli di debito				
2. Titoli di capitale				
3. Parti di OICR				

I.2 STRUMENTI FINANZIARI DERIVATI

Risultato degli strumenti finanziari derivati				
	Con finalità di copertura (sottovoci A4 e B4)		Senza finalità di copertura (sottovoci C1 e C2)	
	Risultati realizzati	Risultati non realizzati	Risultati realizzati	Risultati non realizzati
Operazioni su tassi di interesse: - <i>future</i> su titoli di debito, tassi ed altri contratti simili - opzioni su tassi e altri contratti simili - <i>swap</i> e altri contratti simili				
Operazioni su titoli di capitale: - <i>future</i> su titoli di capitale, indici azionari e contratti simili - opzioni su titoli di capitale e altri contratti simili - <i>swap</i> e altri contratti simili		-16.474	-562.372	193.501
Altre operazioni: - <i>future</i> - opzioni - <i>swap</i>	-2.081.153	1.958.748		

Sezione II - Depositi bancari

Durante l'esercizio il Fondo non ha investito in depositi bancari.

Sezione III – Altre operazioni di gestione e oneri finanziari

PROVENTI ED ONERI DELLE OPERAZIONI PRONTI CONTRO TERMINE E ASSIMILATE

Durante l'esercizio il Fondo non ha investito in pronti contro termine e operazioni assimilate, nonché in prestito titoli.

RISULTATO DELLA GESTIONE CAMBI

Risultato della gestione cambi		
OPERAZIONI DI COPERTURA	Risultati realizzati	Risultati non realizzati
Operazioni a termine		
Strumenti finanziari derivati su tassi di cambio:		
- <i>future</i> su valute e altri contratti simili		
- opzioni su tassi di cambio e altri contratti simili		
- <i>swap</i> e altri contratti simili		
OPERAZIONI NON DI COPERTURA		
Operazioni a termine		
Strumenti finanziari derivati su tassi di cambio non aventi finalità di copertura:		
- <i>future</i> su valute e altri contratti simili		
- opzioni su tassi di cambio e altri contratti simili		
- <i>swap</i> e altri contratti simili		
LIQUIDITA'	-738	-2.153

INTERESSI PASSIVI SU FINANZIAMENTI RICEVUTI

	Importo
Interessi passivi per scoperti	
- c/c denominato in Euro	-281
- c/c denominato in divise estere	-127
Totale	-408

ALTRI ONERI FINANZIARI

A fine esercizio il Fondo non ha registrato altri oneri finanziari.

Sezione IV – Oneri di gestione

IV.1 COSTI SOSTENUTI NEL PERIODO

ONERI DI GESTIONE	Importi complessivamente corrisposti				Importi corrisposti a soggetti del gruppo di appartenenza della SGR			
	Importo (migliaia di euro)	% sul valore complessivo netto (*)	% sul valore dei beni negoziati	% sul valore del finanziamento	Importo (migliaia di euro)	% sul valore complessivo netto (*)	% sul valore dei beni negoziati	% sul valore del finanziamento
1) Provvigioni di gestione	31	0,179%						
provvigioni di base	31	0,179%						
2) Costo per il calcolo del valore della quota (**)	13	0,075%						
3) Costi ricorrenti degli OICR in cui il fondo investe (***)	70	0,405%						
4) Compenso del depositario	10	0,058%						
5) Spese di revisione del fondo	7	0,041%						
6) Spese legali e giudiziarie								
7) Spese di pubblicazione del valore della quota ed eventuale pubblicazione del prospetto informativo	2	0,012%						
8) Altri oneri gravanti sul fondo	2	0,012%						
contributo vigilanza Consob	2	0,012%						
oneri bancari								
oneri fiscali doppia imposizione								
altre								
9) Commissioni di collocamento (cfr. Tit. V, Cap.1, Sez. II, para. 3.3.1)	119	0,689%						
COSTI RICORRENTI TOTALI	254	1,471%						
10) Commissioni di performance (già provvigioni di incentivo)	3	0,017%						
11) Oneri di negoziazione di strumenti finanziari								
di cui: - su titoli azionari								
- su titoli di debito								
- su derivati								
- altri								
12) Oneri finanziari per i debiti assunti dal fondo								
13) Oneri fiscali di pertinenza del fondo								
TOTALE SPESE	257	1,488%						

(*) Calcolato come media del periodo. Il rispetto dei massimali delle percentuali degli oneri esposti sul Regolamento del Fondo è oggetto di verifica ad ogni calcolo del Valore complessivo netto.

(**) Tale costo va indicato sia nel caso in cui tale attività sia svolta dalla SGR, sia nel caso in cui sia svolta da un terzo in regime di esternalizzazione.

(***) Tale importo è di natura extra-contabile ed è calcolato in conformità alle indicazioni delle Linee Guida del CESR/10-674.

IV.2 COMMISSIONE DI PERFORMANCE (GIÀ PROVVIGIONE DI INCENTIVO)

La commissione di performance a favore della Società di Gestione viene calcolata e liquidata sulla base di quanto previsto dal Regolamento del Fondo.

	Importo
Commissioni di performance	-3.149
Totale	-3.149

Commissioni di performance nell'esercizio	CLASSE CLD
Importo delle commissioni di performance addebitate	-3.149
Commissioni di performance (in percentuale del NAV)	-0,02%

IV.3 REMUNERAZIONI

Nella tabella seguente sono riportati i dati in euro riferiti alla remunerazione totale lorda corrisposta dalla Società nel 2025 (non inclusiva di oneri contributivi) suddivisa nella componente fissa e variabile, con indicazione del numero dei beneficiari.

Remunerazione totale 2025	Componente fissa 2025	Componente variabile 2025	Numero dipendenti al 31/12/2025
26.681.217	17.761.679	8.919.537	242

Nella tabella seguente sono riportati i dati in euro riferiti alla remunerazione totale lorda corrisposta dalla Società nel 2025 (non inclusiva di oneri contributivi), suddivisa nella componente fissa e variabile, riconosciuta al solo personale coinvolto nella gestione del Fondo per la quota parte della propria attività svolta a favore del Fondo stesso.

Remunerazione totale 2025	Componente fissa 2025	Componente variabile 2025
16.581	10.536	6.045

Nella tabella seguente sono riportati i dati in Euro riferiti alla remunerazione totale lorda corrisposta dalla Società nel 2025 (non inclusiva di oneri contributivi), suddivisa per le categorie di "Risk Takers" come normativamente previste.

xxi)	Amministratori esecutivi e non esecutivi (Membri del Cda e Amministratore Delegato)	466.694
xxii)	Direttore Generale, Condirettore Generale e Responsabili di Direzione,	2.658.099
xxiii)	Funzioni di Controllo (comprensivo di tutto il personale addetto a tali funzioni e del costo delle relative funzioni esternalizzate)	1.885.010
xxiv)	Altri Risk Takers	6.679.448
xxv)	Altri soggetti la cui remunerazione totale si collochi nella medesima fascia retributiva delle categorie sub ii) e iv	470.693

Nella tabella seguente è riportata la percentuale di incidenza della remunerazione riconosciuta al personale coinvolto nella gestione del Fondo per la quota parte della propria attività svolta a favore del Fondo stesso, con l'indicazione del numero dei beneficiari, rispetto al totale della remunerazione del personale.

N° beneficiari	% incidenza componente fissa	% incidenza componente variabile
12	0,06	0,07

La “Politica di Remunerazione e Incentivazione” di Anima SGR (di seguito “Politica”) definisce il ruolo degli organi sociali e delle funzioni aziendali nell’ambito della *governance* delle politiche di remunerazione e incentivazione, il processo di determinazione e di controllo delle stesse, nonché i principi e i criteri su cui si basa il sistema di remunerazione e incentivazione della SGR, volti a promuovere una sana ed efficace gestione dei rischi dell’impresa e dei singoli prodotti assicurandone la coerenza con i risultati economici e la situazione patrimoniale e finanziaria dell’impresa e dei portafogli gestiti.

La Politica, da ultimo approvata dall’Assemblea in data 27 marzo 2025, è stata aggiornata con riguardo al numero del personale più rilevante, nonché, al fine di recepire talune precisazioni terminologiche e alcune modifiche derivanti dai miglioramenti rilevati dal continuo processo di applicazione della politica.

Sezione V – Altri ricavi ed oneri

	Importo
Interessi attivi su disponibilità liquide	6.629
Interessi su disponibilità liquide c/c	6.629
Altri ricavi	193
Sopravvenienze attive	7
Proventi conti derivati	145
Altri ricavi diversi	0
Penali positive CSDR	41
Arrotondamenti	
Altri oneri	-3.670
Sopravvenienze passive	-3.670
Altri oneri diversi	0
Totale	3.152

Sezione VI – Imposte

A fine esercizio il Fondo non aveva imposte a suo carico.

Parte D – Altre informazioni

Operatività posta in essere per la copertura dei rischi di portafoglio

Operazioni di copertura del rischio di portafoglio alla chiusura del periodo

Tipo operazione	Strumento	Posizione	Divisa	Quantità
Opzioni su indici	PUT EURO STOXX 50 - OPTION 20/02/2026 53	ACQ	EUR	11
Opzioni su indici	CALL S&P 500 INDEX - SPX 20/02/2026 7025	VEN	USD	2

Operazioni di copertura del rischio di cambio che hanno avuto efficacia nell'esercizio

Nel corso dell'esercizio il Fondo non ha effettuato operazioni di copertura del rischio di cambio.

Operazioni in essere per la copertura del rischio di cambio alla chiusura del periodo

A fine esercizio non risultano in essere operazioni di copertura del rischio di cambio a carico del Fondo.

Oneri di intermediazione corrisposti alle controparti

Controparte	Banche Italiane	SIM	Banche e imprese di investimento di paesi OCSE	Banche e imprese di investimento di paesi non OCSE	Altre controparti
Soggetti appartenenti al gruppo					
Soggetti non appartenenti al gruppo			53		

Turnover

Turnover	
- Acquisti	250.000
- Vendite	11.628.392
Totale compravendite	11.878.392
- Sottoscrizioni	0
- Rimborsi	9.114.573
Totale raccolta	9.114.573
Totale	2.763.819
Patrimonio medio	17.272.657
Turnover portafoglio	16,001%

Informazioni sugli strumenti derivati Over the Counter (OTC)

Garanzie ricevute

A fine esercizio il Fondo non ha ricevuto garanzie in titoli e/o cash legate all'operatività in strumenti finanziari derivati OTC.

TRASPARENZA SULL'USO DELLE OPERAZIONI DI FINANZIAMENTO TRAMITE TITOLI E DEI TOTAL RETURN SWAP NELL'INFORMATIVA PERIODICA DEGLI OICR

Sezione I – Dati globali

I.1 Operazioni di concessione in prestito titoli

A fine esercizio il Fondo non aveva in essere operazioni di prestito titoli.

I.2 Attività impegnata nelle operazioni di *finanziamento tramite titoli* e in *total return swap*

Con riferimento a ciascun tipo di operazione di *finanziamento tramite titoli* e in *total return swap*, si forniscono le informazioni indicate nella tabella seguente, relative alle attività impegnate.

Le informazioni da riportare e la loro quantificazione avviene con riferimento ai contratti in essere all'ultimo giorno di valorizzazione delle quote/azioni del periodo di riferimento della Relazione (valore corrente).

	ATTIVITA' IMPEGNATE	
	Importo	In % sul patrimonio netto
Valore corrente dei contratti in essere al 31/12/2025:		
Prestito titoli e merci (*)		
- Titoli dati in prestito		
- Titoli ricevuti in prestito		
Pronti contro termine (**)		
- Pronti contro termine attivi		
- Pronti contro termine passivi		
Acquisto con patto di rivendita (**)		
- Acquisto con patto di rivendita	3.044.173	22,344%
- Vendita con patto di riacquisto		
Total return swap (***)		
- total return receiver	4.666.362	34,251%
- total return payer		

- (*) valore dei beni oggetto di prestito

- (**) valore dei beni acquistati/ceduti/trasferiti a pronti

- (***) valore dell'impegno

Sezione II – Dati relativi alla concentrazione

II.1 Emittenti delle garanzie reali ricevute nell'ambito delle operazioni di *finanziamento tramite titoli* e in *total return swap*: i dieci maggiori emittenti

A fine esercizio il Fondo non aveva ricevuto garanzie reali nell'ambito delle operazioni di finanziamento tramite titoli o in *total return swap*.

II.2 Controparti delle operazioni di *finanziamento tramite titoli* e in *total return swap*: le dieci principali controparti

Con riferimento a ciascun tipo di operazione di finanziamento tramite titoli e in *total return swap* si forniscono le informazioni indicate nella tabella seguente relative all'identità delle prime dieci controparti in ordine decrescente di controvalore del volume lordo. Ai fini del calcolo si considerano le operazioni sia di investimento sia di finanziamento (non è possibile compensare le operazioni).

Le informazioni riportate e la relativa quantificazione avvengono con riferimento ai contratti in essere all'ultimo giorno di valorizzazione delle quote/azioni del periodo di riferimento della Relazione (valore corrente).

PRIME DIECI CONTROPARTI			
Valore corrente dei contratti in essere al 31/12/2025:	Importo	Valore corrente dei contratti in essere al 31/12/2025:	Importo
Prestito titoli e merci (*)		Pronti contro termine (**)	
Acquisto con patto di rivendita (**) - JP MORGAN AG FRANKFURT - MONTE PASCHI CAPITAL SERVICE	0 3.044.173	Total return swap (***) - MONTE PASCHI CAPITAL SERVICE	4.666.362

- (*) valore dei beni oggetto di prestito

- (**) valore corrente dei beni acquistati/ceduti/trasferiti a pronti

- (***) valore dell'impegno

Sezione III – Dati aggregati per ciascun tipo di SFT e total return swap

III.1 Tipo e qualità delle garanzie reali

A fine esercizio il Fondo non aveva ricevuto garanzie reali nell'ambito delle operazioni di finanziamento tramite titoli o in *total return swap*.

III.2 Scadenza delle garanzie reali

A fine esercizio il Fondo non aveva ricevuto garanzie reali nell'ambito delle operazioni di finanziamento tramite titoli o in *total return swap*.

III.3 Valuta delle garanzie reali

A fine esercizio il Fondo non aveva ricevuto garanzie reali nell'ambito delle operazioni di finanziamento tramite titoli o in *total return swap*.

III.4 Scadenza delle operazioni

Con riferimento a ciascun tipo di operazioni di finanziamento tramite titoli e in *total return swap* si forniscono le informazioni indicate nella tabella seguente relative al valore delle operazioni ripartite in funzione della scadenza.

Le informazioni riportate e la relativa quantificazione avvengono con riferimento ai contratti in essere all'ultimo giorno di valorizzazione delle quote/azioni del periodo di riferimento della Relazione (valore corrente).

SCADENZA DELLE OPERAZIONI	Meno di un giorno	Da un giorno ad una settimana	Da una settimana ad un mese	Da uno a tre mesi	Da tre mesi ad un anno	Oltre un anno	Operazioni aperte	TOTALE
	In % sul totale							
Valore corrente dei contratti in essere al 31/12/2025:								
Prestito titoli e merci (*)								
- Titoli dati in prestito								
- Titoli ricevuti in prestito								
Pronti contro termine (**)								
- Pronti contro termine attivi								
- Pronti contro termine passivi								
Acquisto con patto di rivendita (**)								
- Acquisto con patto di rivendita						100,000%		100,000%
- Vendita con patto di riacquisto								
Total return swap (***)								
- total return receiver							100,000%	100,000%
- total return payer								

- (*) valore dei beni oggetto di prestito

- (**) valore corrente dei beni acquistati/ceduti/trasferiti a pronti

- (***) valore dell'impegno

III.5 Paesi delle controparti delle operazioni

Con riferimento a ciascun tipo di operazioni di finanziamento tramite titoli e in total return swap si forniscono le informazioni indicate nella tabella seguente, relative al valore delle operazioni, ripartite in funzione del paese della controparte. Ai fini del calcolo si considerano le operazioni sia di investimento sia di finanziamento (non è possibile compensare le operazioni).

Le informazioni riportate e la relativa quantificazione avvengono con riferimento ai contratti in essere all'ultimo giorno di valorizzazione delle quote/azioni del periodo di riferimento della Relazione (valore corrente).

PAESE DELLE CONTROPARTI	Prestito titoli (*)	Pronti contro termine (**)	Acquisto con patto di rivendita (**)	Total return swap (***)
	In % sul totale			
Valore corrente dei contratti in essere al 31/12/2025: - Italia			100,000%	100,000%
TOTALE			100,000%	100,000%

- (*) valore dei beni oggetto di prestito

- (**) valore corrente dei beni acquistati/ceduti/trasferiti a pronti

- (***) valore dell'impegno

III.6 Regolamento e compensazione delle operazioni

Con riferimento a ciascuna operazione di finanziamento tramite titoli e in total return swap si forniscono le informazioni indicate nella tabella seguente, relative al valore delle operazioni, ripartite in funzione della modalità di regolamento e compensazione. Ai fini del calcolo si considerano le operazioni sia di investimento sia di finanziamento (non è possibile compensare le operazioni).

Le informazioni riportate e la relativa quantificazione avvengono con riferimento ai contratti in essere all'ultimo giorno di valorizzazione delle quote/azioni del periodo di riferimento della Relazione (valore corrente).

REGOLAMENTO E COMPENSAZIONE	Prestito titoli (*)	Pronti contro termine (**)	Acquisto con patto di rivendita (**)	Total return swap (***)
	In % sul totale			
Valore corrente dei contratti in essere al 31/12/2025: - Bilaterale - Trilaterale - Controparte centrale - Altro			100,000%	100,000%
TOTALE			100,000%	100,000%

- (*) valore dei beni oggetto di prestito

- (**) valore corrente dei beni acquistati/ceduti/trasferiti a pronti

- (***) valore dell'impegno

Sezione IV – Dati sul riutilizzo delle garanzie reali

IV.1 – Dati sul riutilizzo delle garanzie reali

Con riferimento alle operazioni di finanziamento tramite titoli e in total return swap, il Fondo non ha riutilizzato le eventuali garanzie reali ricevute.

Sezione V – Custodia delle garanzie reali

V.1 – Custodia delle garanzie reali ricevute

A fine esercizio il Fondo non aveva ricevuto garanzie reali nell'ambito di eventuali operazioni di finanziamento tramite titoli o in total return swap.

V.2 – Custodia delle garanzie reali concesse

A fine esercizio il Fondo non aveva concesso garanzie reali nell'ambito di eventuali operazioni di finanziamento tramite titoli o in total return swap.

Sezione VI – Dati sulla ripartizione dei rendimenti derivanti dalle operazioni di finanziamento tramite titoli e di total return swap

Con riferimento alle operazioni di finanziamento tramite titoli e in *total return swap* si illustra la quota di proventi imputati all'OICR, i costi da rimborsare e le commissioni dovute al gestore ovvero a terzi (quale ad es. l'agent lender) secondo la tabella seguente.

	OICR		Proventi del Gestore	Proventi di Altre parti	Totale Proventi	OICR	
	Proventi	Oneri				Proventi	Oneri
	(a)	(b)	(c)	(d)	(e)=(a)+(c)+(d)	(a)/(e)	(b)/(e)
	Importo					In % del Totale Proventi	
Prestito titoli							
- titoli dati in prestito							
- titoli ricevuti in prestito							
Pronti contro termine							
- pronti contro termine attivi							
- pronti contro termine passivi							
Acquisto con patto di rivendita							
- acquisto con patto di rivendita	537.766				537.766	100,000%	
- vendita con patto di riacquisto							
<i>Total return swap</i>							
- <i>total return receiver</i>	-131.874	-209.478			-131.874	*	*
- <i>total return payer</i>	-27.519				-27.519	*	*

(*) Il dato percentuale non è contabilmente rilevante in quanto siamo in presenza di proventi e/o totale proventi negativi.

RELAZIONE DELLA SOCIETÀ DI REVISIONE INDIPENDENTE AI SENSI DEGLI ARTT. 14 E 19-BIS DEL D.LGS. 27 GENNAIO 2010, N. 39 E DELL'ART. 9 DEL D.LGS. 24 FEBBRAIO 1998, N. 58

**Ai Partecipanti al
Fondo Comune di Investimento Mobiliare Aperto
Anima Patrimonio Globale & Blue Economy 2027**

RELAZIONE SULLA REVISIONE CONTABILE DELLA RELAZIONE DI GESTIONE

Giudizio

Abbiamo svolto la revisione contabile della relazione di gestione del Fondo Comune di Investimento Mobiliare Aperto Anima Patrimonio Globale & Blue Economy 2027 (il “Fondo”), costituita dalla situazione patrimoniale al 31 dicembre 2025, dalla sezione reddituale per l'esercizio chiuso a tale data e dalla nota integrativa.

A nostro giudizio, la relazione di gestione fornisce una rappresentazione veritiera e corretta della situazione patrimoniale e finanziaria del Fondo al 31 dicembre 2025 e del risultato economico per l'esercizio chiuso a tale data in conformità al Provvedimento emanato dalla Banca d'Italia il 19 gennaio 2015 e successive modifiche (di seguito anche il “Provvedimento”) che ne disciplina i criteri di redazione.

Elementi alla base del giudizio

Abbiamo svolto la revisione contabile in conformità ai principi di revisione internazionali (ISA Italia). Le nostre responsabilità ai sensi di tali principi sono ulteriormente descritte nella sezione “*Responsabilità della società di revisione per la revisione contabile della relazione di gestione*” della presente relazione. Siamo indipendenti rispetto al Fondo e alla società Anima SGR S.p.A., Società di Gestione del Fondo, in conformità alle norme e ai principi in materia di etica e di indipendenza applicabili nell'ordinamento italiano alla revisione contabile del bilancio. Riteniamo di aver acquisito elementi probativi sufficienti ed appropriati su cui basare il nostro giudizio.

Responsabilità degli Amministratori e del Collegio Sindacale per la relazione di gestione

Gli Amministratori della Società di Gestione del Fondo sono responsabili per la redazione della relazione di gestione del Fondo che fornisca una rappresentazione veritiera e corretta in conformità al Provvedimento che ne disciplina i criteri di redazione e, nei termini previsti dalla legge, per quella parte del controllo interno dagli stessi ritenuta necessaria per consentire la redazione di una relazione di gestione che non contenga errori significativi dovuti a frodi o a comportamenti o eventi non intenzionali.

Gli Amministratori della Società di Gestione del Fondo sono responsabili per la valutazione della capacità del Fondo di continuare ad operare come un'entità in funzionamento e, nella redazione della relazione di gestione, per l'appropriatezza dell'utilizzo del presupposto della continuità aziendale, nonché per una adeguata informativa in materia. Gli Amministratori utilizzano il presupposto della continuità aziendale nella redazione della relazione di gestione a meno che abbiano valutato che sussistono le condizioni per la liquidazione del Fondo o per l'interruzione dell'attività o non abbiano alternative realistiche a tali scelte.

Il Collegio Sindacale della Società di Gestione del Fondo ha la responsabilità della vigilanza, nei termini previsti dalla legge, sul processo di predisposizione dell'informativa finanziaria del Fondo.

Responsabilità della società di revisione per la revisione contabile della relazione di gestione

I nostri obiettivi sono l'acquisizione di una ragionevole sicurezza che la relazione di gestione nel suo complesso non contenga errori significativi, dovuti a frodi o a comportamenti o eventi non intenzionali, e l'emissione di una relazione di revisione che includa il nostro giudizio. Per ragionevole sicurezza si intende un livello elevato di sicurezza che, tuttavia, non fornisce la garanzia che una revisione contabile svolta in conformità ai principi di revisione internazionali (ISA Italia) individui sempre un errore significativo, qualora esistente. Gli errori possono derivare da frodi o da comportamenti o eventi non intenzionali e sono considerati significativi qualora ci si possa ragionevolmente attendere che essi, singolarmente o nel loro insieme, siano in grado di influenzare le decisioni economiche prese dagli utilizzatori sulla base della relazione di gestione.

Nell'ambito della revisione contabile svolta in conformità ai principi di revisione internazionali (ISA Italia), abbiamo esercitato il giudizio professionale e abbiamo mantenuto lo scetticismo professionale per tutta la durata della revisione contabile. Inoltre:

- abbiamo identificato e valutato i rischi di errori significativi nella relazione di gestione, dovuti a frodi o a comportamenti o eventi non intenzionali. Abbiamo definito e svolto procedure di revisione in risposta a tali rischi e abbiamo acquisito elementi probativi sufficienti ed appropriati su cui basare il nostro giudizio. Il rischio di non individuare un errore significativo dovuto a frodi è più elevato rispetto al rischio di non individuare un errore significativo derivante da comportamenti o eventi non intenzionali, poiché la frode può implicare l'esistenza di collusioni, falsificazioni, omissioni intenzionali, rappresentazioni fuorvianti o forzature del controllo interno;
- abbiamo acquisito una comprensione del controllo interno rilevante ai fini della revisione contabile allo scopo di definire procedure di revisione appropriate nelle circostanze e non per esprimere un giudizio sull'efficacia del controllo interno del Fondo e della Società di Gestione del Fondo;
- abbiamo valutato l'appropriatezza dei criteri e delle modalità di valutazione adottati, nonché la ragionevolezza delle stime contabili effettuate dagli Amministratori, inclusa la relativa informativa;

- siamo giunti ad una conclusione sull'appropriatezza dell'utilizzo da parte degli Amministratori del presupposto della continuità aziendale e, in base agli elementi probativi acquisiti, sull'eventuale esistenza di una incertezza significativa riguardo a eventi o circostanze che possono far sorgere dubbi significativi sulla capacità del Fondo di continuare ad operare come una entità in funzionamento. In presenza di un'incertezza significativa, siamo tenuti a richiamare l'attenzione nella relazione di revisione sulla relativa informativa della relazione di gestione, ovvero, qualora tale informativa sia inadeguata, a riflettere tale circostanza nella formulazione del nostro giudizio. Le nostre conclusioni sono basate sugli elementi probativi acquisiti fino alla data della presente relazione. Tuttavia, eventi o circostanze successivi possono comportare il fatto che il Fondo cessi di operare come un'entità in funzionamento;
- abbiamo valutato la presentazione, la struttura e il contenuto della relazione di gestione nel suo complesso, inclusa l'informativa, e se la relazione di gestione rappresenti le operazioni e gli eventi sottostanti in modo da fornire una corretta rappresentazione.

Abbiamo comunicato ai responsabili delle attività di governance della Società di Gestione del Fondo, identificati ad un livello appropriato come richiesto dai principi di revisione internazionali (ISA Italia), tra gli altri aspetti, la portata e la tempistica pianificate per la revisione contabile e i risultati significativi emersi, incluse le eventuali carenze significative nel controllo interno identificate nel corso della revisione contabile.

RELAZIONE SU ALTRE DISPOSIZIONI DI LEGGE E REGOLAMENTARI

Giudizi e dichiarazione ai sensi dell'art. 14, comma 2, lettere e), e-bis) ed e-ter), del D.Lgs. 39/10

Gli Amministratori di Anima SGR S.p.A. sono responsabili per la predisposizione della relazione degli Amministratori del Fondo al 31 dicembre 2025, incluse la sua coerenza con la relazione di gestione del Fondo e la sua conformità al Provvedimento.

Abbiamo svolto le procedure indicate nel principio di revisione (SA Italia) n. 720B al fine di:


- esprimere un giudizio sulla coerenza della relazione degli Amministratori con la relazione di gestione del Fondo;
- esprimere un giudizio sulla conformità al Provvedimento della relazione degli Amministratori;
- rilasciare una dichiarazione su eventuali errori significativi nella relazione degli Amministratori.

A nostro giudizio, la relazione degli Amministratori è coerente con la relazione di gestione del Fondo al 31 dicembre 2025.

Inoltre, a nostro giudizio, la relazione degli Amministratori è redatta in conformità al Provvedimento.

Con riferimento alla dichiarazione di cui all'art. 14, comma 2, lettera e-ter), del D.Lgs. 39/10, rilasciata sulla base delle conoscenze e della comprensione del Fondo e del relativo contesto acquisite nel corso dell'attività di revisione, non abbiamo nulla da riportare.

DELOITTE & TOUCHE S.p.A.


Enrico Gazzaniga
Socio

Milano, 29 aprile 2026

ANIMA PATRIMONIO GLOBALE & TECH REVOLUTION 2029

Il Fondo ha avuto una performance positiva, in termini assoluti, nell'anno. Con riferimento alla componente investita in OICR collegati, positivo ed equilibrato il contributo da parte delle diverse aree strategiche in portafoglio, in particolare delle strategie azionarie, anche flessibili, e multiasset. La componente Fixed Income e Asset Swap ha contribuito positivamente alla performance del Fondo. L'esposizione ai mercati azionari di riferimento (ECPI World ESG Equity NTR, ECPI Digital Revolution ESG Equity Index), ottenuta attraverso strumenti derivati del tipo total return swap con meccanismo di risk control, ha contribuito negativamente nel periodo, a causa della performance negativa del sottostante tematico. Durante il periodo in esame, si è proceduto con un graduale aumento della componente in total return swap del Fondo.

Si andrà a privilegiare un investimento di tipo flessibile con l'obiettivo di bilanciare i rischi derivanti dall'esposizione a diverse strategie, attraverso la componente in fondi di fondi. Dall'altra parte, la diversificazione in più componenti conferisce al prodotto un profilo multi-asset, volto alla ricerca di un miglioramento delle prospettive di redditività.

Proventi da distribuire

In relazione alla classe per la quale è prevista la distribuzione dei proventi, il Consiglio di Amministrazione riunitosi in data 27 Febbraio 2025, ha deliberato di procedere alla distribuzione dei proventi nella misura di euro 0,2 per quota. Gli importi verranno messi in pagamento il 16 marzo 2026 sulla base delle quote in circolazione esistenti il giorno precedente a quello della quotazione ex cedola del 6 marzo 2026, ai sensi del Regolamento Unico di Gestione parte B.2.

Gli importi posti in distribuzione sono determinati in conformità a quanto previsto dal Regolamento del Fondo. Tenuto conto delle modalità di determinazione degli importi distribuiti, gli stessi rappresentano a seconda dei casi il pagamento di un provento effettivamente conseguito dal fondo o un rimborso parziale del valore della quota o parte provento effettivamente conseguito e parte rimborso parziale della quota.

La comunicazione ai fini fiscali della natura degli importi distribuiti avviene con la Lettera di conferma inviata a ciascun sottoscrittore a cura della Società.

Monitoraggio dei rischi di sostenibilità

ANIMA SGR recepisce la definizione normativa di fattori di sostenibilità e rischio di sostenibilità (Regolamento UE 2088/2019). La SGR controlla i rischi di sostenibilità mediante l'elaborazione ed il monitoraggio dei rating ESG degli emittenti, basati sugli scoring ESG forniti da info provider specializzati. Per informazioni dettagliate si veda il sito di Anima SGR S.p.A. alla sezione "Sostenibilità".

Nel corso del periodo, nella scala di rischio individuata da Anima SGR S.p.A., il Fondo è stato classificato nella seguente classe di rischio:

CLASSE 2

2 - Rischi di sostenibilità intermedi

Prodotti per i quali la disponibilità di rating e dati ESG è considerata soddisfacente e non si osserva una incidenza complessiva di rating bassi superiore ad un livello massimo predefinito, oppure fondi di fondi, gestioni patrimoniali in fondi o altri prodotti assimilati in cui i rischi di sostenibilità sono mitigati dall'applicazione di approcci ESG propri.

RELAZIONE DI GESTIONE DEL FONDO
ANIMA PATRIMONIO GLOBALE & TECH REVOLUTION 2029
AL 31/12/2025
SITUAZIONE PATRIMONIALE

ATTIVITA'	Situazione al 31/12/2025		Situazione a fine esercizio precedente	
	Valore complessivo	In percentuale del totale attività	Valore complessivo	In percentuale del totale attività
A. STRUMENTI FINANZIARI QUOTATI	225.353.754	96,135%	202.040.942	88,415%
A1. Titoli di debito	148.582.301	63,385%	125.991.374	55,135%
A1.1 Titoli di Stato	148.582.301	63,385%	125.991.374	55,135%
A1.2 Altri				
A2. Titoli di capitale				
A3. Parti di OICR	76.771.453	32,750%	76.049.568	33,280%
B. STRUMENTI FINANZIARI NON QUOTATI				
B1. Titoli di debito				
B2. Titoli di capitale				
B3. Parti di OICR				
C. STRUMENTI FINANZIARI DERIVATI	1.345.442	0,574%		
C1. Margini presso organismi di compensazione e garanzia				
C2. Opzioni, premi o altri strumenti finanziari derivati quotati				
C3. Opzioni, premi o altri strumenti finanziari derivati non quotati	1.345.442	0,574%		
D. DEPOSITI BANCARI				
D1. A vista				
D2. Altri				
E. PRONTI CONTRO TERMINE ATTIVI E OPERAZIONI ASSIMILATE				
F. POSIZIONE NETTA DI LIQUIDITA'	1.802.016	0,769%	18.835.307	8,242%
F1. Liquidità disponibile			18.834.923	8,242%
F2. Liquidità da ricevere per operazioni da regolare	1.802.016	0,769%	384	0,000%
F3. Liquidità impegnata per operazioni da regolare				
G. ALTRE ATTIVITA'	5.912.491	2,522%	7.637.621	3,343%
G1. Ratei attivi	577.078	0,246%	299.640	0,131%
G2. Risparmio d'imposta				
G3. Altre	5.335.413	2,276%	7.337.981	3,212%
TOTALE ATTIVITA'	234.413.703	100,000%	228.513.870	100,000%

PASSIVITA' E NETTO	Situazione al 31/12/2025	Situazione a fine esercizio precedente
	Valore complessivo	Valore complessivo
H. FINANZIAMENTI RICEVUTI	1.572.258	
I. PRONTI CONTRO TERMINE PASSIVI E OPERAZIONI ASSIMILATE		
L. STRUMENTI FINANZIARI DERIVATI	21.697.556	
L1. Opzioni, premi o altri strumenti finanziari derivati quotati		
L2. Opzioni, premi o altri strumenti finanziari derivati non quotati	21.697.556	
M. DEBITI VERSO I PARTECIPANTI	102	11.929
M1. Rimborsi richiesti e non regolati	102	11.929
M2. Proventi da distribuire		
M3. Altri		
N. ALTRE PASSIVITA'	121.843	188.979
N1. Provvigioni ed oneri maturati e non liquidati	120.155	188.978
N2. Debiti di imposta		
N3. Altre	1.688	1
TOTALE PASSIVITA'	23.391.759	200.908
VALORE COMPLESSIVO NETTO DEL FONDO	211.021.944	228.312.962
VALORE COMPLESSIVO NETTO DEL FONDO CLASSE CLD	211.021.944	228.312.962
Numero delle quote in circolazione CLASSE CLD	20.676.591,141	22.715.317,827
Valore unitario delle quote CLASSE CLD	10,206	10,051

Movimenti delle quote nell'esercizio - Classe CLD	
Quote emesse	
Quote rimborsate	2.038.726,686

RELAZIONE DI GESTIONE DEL FONDO
ANIMA PATRIMONIO GLOBALE & TECH REVOLUTION 2029 AL
31/12/2025
SEZIONE REDDITUALE

	Relazione al 31/12/2025	Relazione esercizio precedente
A. STRUMENTI FINANZIARI QUOTATI	10.624.829	545.205
A1. PROVENTI DA INVESTIMENTI	3.643.626	297.414
A1.1 Interessi e altri proventi su titoli di debito	3.643.626	297.414
A1.2 Dividendi e altri proventi su titoli di capitale		
A1.3 Proventi su parti di OICR		
A2. UTILE/PERDITA DA REALIZZI	1.816.522	
A2.1 Titoli di debito	410.849	
A2.2 Titoli di capitale		
A2.3 Parti di OICR	1.405.673	
A3. PLUSVALENZE/MINUSVALENZE	5.164.681	247.791
A3.1 Titoli di debito	1.995.132	-97.972
A3.2 Titoli di capitale		
A3.3 Parti di OICR	3.169.549	345.763
A4. RISULTATO DELLE OPERAZIONI DI COPERTURA DI STRUMENTI FINANZIARI QUOTATI		
Risultato gestione strumenti finanziari quotati	10.624.829	545.205
B. STRUMENTI FINANZIARI NON QUOTATI	-1.996.414	
B1. PROVENTI DA INVESTIMENTI		
B1.1 Interessi e altri proventi su titoli di debito		
B1.2 Dividendi e altri proventi su titoli di capitale		
B1.3 Proventi su parti di OICR		
B2. UTILE/PERDITA DA REALIZZI		
B2.1 Titoli di debito		
B2.2 Titoli di capitale		
B2.3 Parti di OICR		
B3. PLUSVALENZE/MINUSVALENZE		
B3.1 Titoli di debito		
B3.2 Titoli di capitale		
B3.3 Parti di OICR		
B4. RISULTATO DELLE OPERAZIONI DI COPERTURA DI STRUMENTI FINANZIARI NON QUOTATI	-1.996.414	
Risultato gestione strumenti finanziari non quotati	-1.996.414	
C. RISULTATO DELLE OPERAZIONI IN STRUMENTI FINANZIARI DERIVATI NON DI COPERTURA	-2.754.237	
C1. RISULTATI REALIZZATI	-4.099.679	
C1.1 Su strumenti quotati		
C1.2 Su strumenti non quotati	-4.099.679	
C2. RISULTATI NON REALIZZATI	1.345.442	
C2.1 Su strumenti quotati		
C2.2 Su strumenti non quotati	1.345.442	

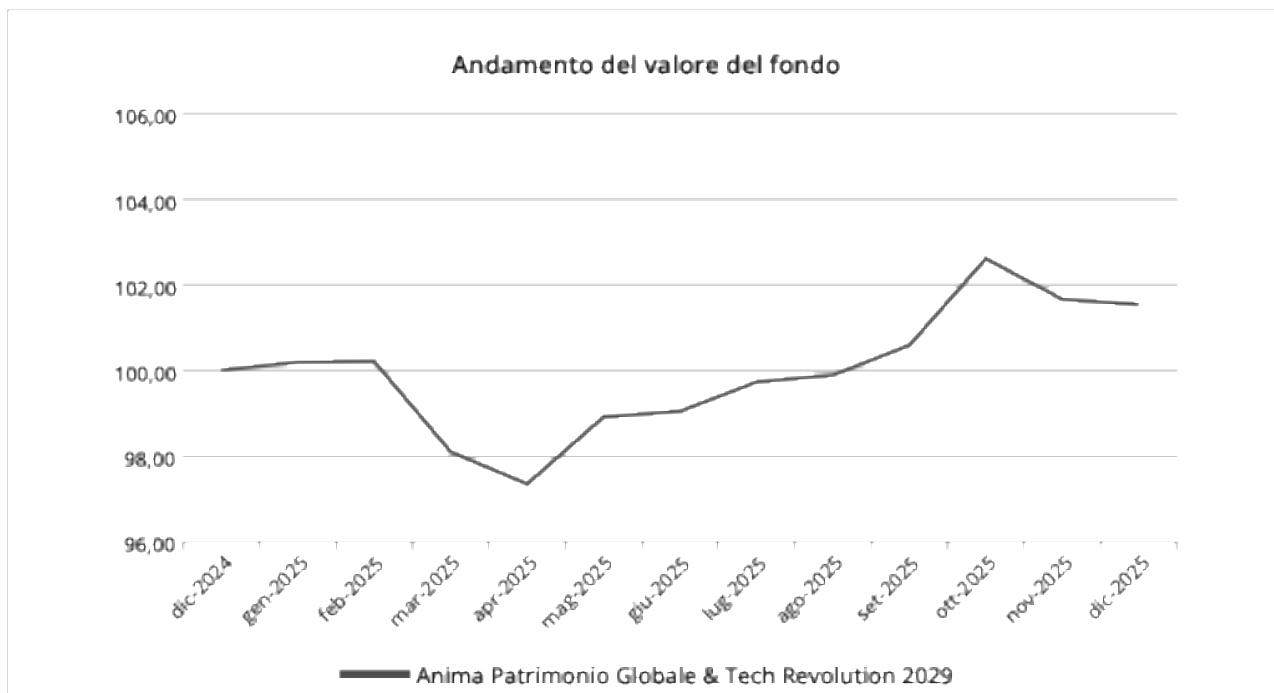
	Relazione al 31/12/2025		Relazione esercizio precedente	
D. DEPOSITI BANCARI				
D1. INTERESSI ATTIVI E PROVENTI ASSIMILATI				
E. RISULTATO DELLA GESTIONE CAMBI				
E1. OPERAZIONI DI COPERTURA				
E1.1 Risultati realizzati				
E1.2 Risultati non realizzati				
E2. OPERAZIONI NON DI COPERTURA				
E2.1 Risultati realizzati				
E2.2 Risultati non realizzati				
E3. LIQUIDITÀ				
E3.1 Risultati realizzati				
E3.2 Risultati non realizzati				
F. ALTRE OPERAZIONI DI GESTIONE				
F1. PROVENTI DELLE OPERAZIONI DI PRONTI CONTRO TERMINE E ASSIMILATE				
F2. PROVENTI DELLE OPERAZIONI DI PRESTITO TITOLI				
Risultato lordo della gestione di portafoglio		5.874.178		545.205
G. ONERI FINANZIARI	-5.718			
G1. INTERESSI PASSIVI SU FINANZIAMENTI RICEVUTI	-5.718			
G2. ALTRI ONERI FINANZIARI				
Risultato netto della gestione di portafoglio		5.868.460		545.205
H. ONERI DI GESTIONE	-2.814.725		-371.203	
H1. PROVVIGIONE DI GESTIONE SGR	-1.103.298		-208.165	
Commissioni di gestione OICR collegati	419.206		30.208	
Provvigioni di gestione SGR	-1.522.504		-109.640	
Commissioni di performance			-128.733	
H2. COSTO DEL CALCOLO DEL VALORE DELLA QUOTA	-163.125		-20.768	
H3. COMMISSIONI DEPOSITARIO	-125.489		-15.976	
H4. SPESE PUBBLICAZIONE PROSPETTI E INFORMATIVA AL PUBBLICO	-5.125			
H5. ALTRI ONERI DI GESTIONE	-8.508		-81.795	
H6. COMMISSIONI DI COLLOCAMENTO (<i>cf. Tit. V, Cap. 1, Sez II, para. 3.3.1</i>)	-1.409.180		-44.499	
I. ALTRI RICAVI E ONERI	62.878		167.121	
I1. INTERESSI ATTIVI SU DISPONIBILITÀ LIQUIDE	61.560		167.094	
I2. ALTRI RICAVI	1.532		27	
I3. ALTRI ONERI	-214			
Risultato della gestione prima delle imposte		3.116.613		341.123
L. IMPOSTE				
L1. IMPOSTA SOSTITUTIVA A CARICO DELL'ESERCIZIO				
L2. RISPARMIO DI IMPOSTA				
L3. ALTRE IMPOSTE				
Utile/perdita dell'esercizio		3.116.613		341.123
Utile/perdita dell'esercizio Classe CLD		3.116.613		341.123

NOTA INTEGRATIVA

Parte A – Andamento del valore della quota

Nel grafico seguente è illustrato l'andamento del valore della quota.

I valori sono ribasati a 100 all'inizio dell'esercizio. L'andamento delle classi di quota include il reinvestimento di eventuali proventi distribuiti durante l'esercizio, ove previsto dal Regolamento del Fondo.



Nel grafico e nella tabella seguente sono illustrati i rendimenti del Fondo/Classe, sulla base dell'esposizione dei risultati di un anno civile completo.



Anima Patrimonio Globale & Tech Revolution 2029	
Performance annuale	1,5%
Performance ultimi tre anni	n/d

I rendimenti del Fondo/Classe, ove previsto dal Regolamento dello stesso, includono il reinvestimento di eventuali proventi distribuiti durante l'anno, ma non includono gli eventuali costi di sottoscrizione e rimborso a carico dell'investitore.

A partire dal 1° luglio 2011, la tassazione è a carico dell'investitore.

Data la politica di investimento del Fondo non è possibile individuare un benchmark rappresentativo, di conseguenza non è possibile calcolare il valore della Tracking Error Volatility.

Nella tabella seguente sono riportati i valori minimi e massimi della quota delle classi di quota del Fondo raggiunti durante l'anno.

Per quanto riguarda i principali eventi che hanno influito sul valore della quota, si rimanda al commento gestionale.

Descrizione	Classe CLD		
	Esercizio 2025	Esercizio 2024	Esercizio 2023
Valore massimo della quota	10,313	10,137	
Valore minimo della quota	9,639	9,935	

Il Fondo non è suddiviso in classi di quota.

Le quote del Fondo non sono trattate in mercati regolamentati.

Nel corso del periodo non sono stati rilevati errori rilevanti di valutazione delle quote.

RISCHI ASSUNTI NELL'ESERCIZIO

Il monitoraggio del rischio è assicurato dalla funzione di Risk Management, alle dirette dipendenze del Consiglio di Amministrazione, che ha il compito di calcolare e monitorare il profilo di rischio rendimento dei fondi.

Il fondo è monitorato prevalentemente in termini di esposizione ai principali fattori di rischio, con particolare riferimento all'esposizione per *asset class*, all'esposizione valutaria, alla duration ed al merito di credito.

Il fondo è altresì monitorato in termini di liquidità, con particolare riferimento alla liquidabilità minima degli attivi su diversi orizzonti temporali, definita sulla base del profilo di liquidità del fondo.

La struttura di gestione, nell'assunzione delle scelte di investimento, verifica costantemente la coerenza delle decisioni assunte con il profilo di rischio rendimento del fondo e con i limiti prudenziali interni deliberati dal Consiglio di Amministrazione della società, con particolare riferimento alle esposizioni ai principali fattori di rischio e alla liquidabilità degli attivi, come sopra indicato.

Ai fini del monitoraggio dei limiti normativi sull'esposizione complessiva in strumenti finanziari derivati è utilizzato l'approccio degli impegni.

Il fondo è esposto principalmente, direttamente o per il tramite delle parti di OICR nei quali è investito, al rischio di tasso d'interesse, d'inflazione, di credito, azionario e valutario.

Sono state adottate, durante l'anno, politiche di copertura e/o mitigazione del rischio di tasso d'interesse, d'inflazione e di credito tramite strumenti finanziari derivati. Non sono, invece, state adottate, durante l'anno, politiche di copertura e/o mitigazione degli altri rischi.

La seguente tabella illustra la volatilità annualizzata dei rendimenti settimanali del fondo dell'anno di riferimento.

Indicatore	Fondo
Volatilità annualizzata realizzata	4,4

Parte B – Le attività, le passività e il valore complessivo netto

Sezione I - Criteri di valutazione e Principi contabili

Criteri di valutazione

Nella redazione della Relazione di Gestione del Fondo, ANIMA SGR S.p.A. ha applicato i principi contabili di generale accettazione per i fondi comuni di investimento e i criteri di valutazione previsti dal Regolamento sulla gestione collettiva del risparmio emanato con Provvedimento della Banca d'Italia del 19 gennaio 2015 e successive modificazioni.

Si segnala che Anima SGR S.p.A. ha delegato il calcolo del NAV in regime di outsourcing al Fund Administrator BNP Paribas SA.

Tali principi e criteri, che sono conformi a quelli utilizzati nel corso dell'esercizio per la predisposizione dei prospetti di calcolo del valore della quota e della Relazione semestrale, invariati rispetto all'esercizio precedente, sono qui di seguito riportati.

Registrazione delle operazioni

- Gli acquisti e le vendite di strumenti finanziari sono contabilizzati nel portafoglio del Fondo sulla base della data di effettuazione dell'operazione, indipendentemente dalla data di regolamento dell'operazione stessa.
- Nel caso di sottoscrizione di titoli di nuova emissione, la contabilizzazione nel portafoglio del Fondo avviene invece nel momento in cui l'attribuzione dei titoli è certa, ovvero, in ogni altro caso, nei termini previsti dal programma di offerta o dagli usi e consuetudini di Borsa.
- Il costo medio di acquisto ed il cambio medio di acquisto sono calcolati sulla base del valore di libro degli strumenti finanziari alla fine del periodo precedente modificato, rispettivamente, dal costo degli acquisti del periodo e dal loro cambio.
- Le plusvalenze e le minusvalenze sugli strumenti finanziari riflettono gli scarti tra il costo medio di carico ed il valore derivante dalla valorizzazione del portafoglio alla data della Relazione.
- La differenza tra il cambio medio di carico e il cambio alla data della Relazione origina le plusvalenze e le minusvalenze da cambio sugli strumenti finanziari in valuta detenuti e sulla giacenza di liquidità in divisa estera. Tali importi andranno a rettificare i valori di carico degli strumenti finanziari in portafoglio all'inizio dell'esercizio successivo.
- Gli utili e le perdite sui realizzi sono costituiti dalle differenze tra i costi medi di carico ed i relativi prezzi di vendita degli strumenti finanziari alienati nel corso del periodo, tenendo conto delle commissioni di negoziazione.
- Gli utili e le perdite da realizzi su cambi per operazioni in strumenti finanziari sono determinati dalla differenza tra il cambio medio degli acquisti effettuati nel periodo, come sopra indicato, ed il cambio del giorno dell'operazione.
- Gli utili e le perdite su negoziazione di divise sono originati dalla differenza tra il controvalore della divisa in giacenza, modificato dal controvalore medio degli acquisti effettuati nel periodo, ed il controvalore della divisa effettivamente negoziata.
- Le compravendite di divisa a termine concorrono alla determinazione del valore netto del Fondo in termini di plusvalenza o minusvalenza in base al valore nominale valutato confrontando il cambio a termine pattuito con un cambio di riferimento, cioè il cambio a termine che si verrebbe a pattuire alla data della valutazione per un'operazione avente le stesse caratteristiche e stessa scadenza, calcolato utilizzando una curva tassi di mercato. Gli utili o le perdite da realizzi su cambi sono determinati quale differenza tra il cambio a termine del contratto di copertura ed il cambio di chiusura dell'operazione.
- Le differenze di cambio derivanti dalla conversione delle voci espresse in valuta estera sono contabilizzate in voci separate nella Relazione tenendo distinte quelle realizzate da quelle di

valutazione; sempre nella sezione riguardante il risultato della gestione cambi sono state registrate le componenti reddituali delle operazioni di copertura del rischio di cambio.

- Le operazioni di deposito bancario sono registrate alla data di effettuazione. Il rateo interessi viene distribuito proporzionalmente lungo tutta la durata del deposito.
- Le operazioni di “pronti contro termine” e assimilabili sono registrate alla data di effettuazione delle operazioni e non influiscono sulla movimentazione di portafoglio, mentre i movimenti della liquidità a pronti trovano corrispettivo in movimenti di pari importo della liquidità da consegnare o da ricevere.
- La differenza tra i prezzi a pronti e quelli a termine viene distribuita, proporzionalmente al tempo trascorso, lungo tutta la durata del contratto come componente di reddito.
- La vendita o l’acquisto di contratti futures influenzano il valore netto del Fondo attraverso la corresponsione o l’incasso dei margini di variazione, i quali incidono direttamente sulla liquidità disponibile e sul conto economico. Tali differenziali vengono registrati per competenza sulla base della variazione giornaliera tra i prezzi di chiusura del mercato di contrattazione e il costo dei contratti stipulati o i prezzi del giorno precedente; il valore degli Equity Swap è calcolato determinando il controvalore del nozionale iniziale più l’apprezzamento (oppure meno il deprezzamento) e gli eventuali dividendi, più o meno gli eventuali acquisti o vendite. Il valore attuale sarà dato dalla sommatoria delle quantità per il prezzo di chiusura dell’azione sottostante più l’eventuale dividendo netto staccato e non ancora incassato.
- I dividendi dei titoli azionari quotati nelle Borse Nazionali ed Internazionali sono rilevati in base al criterio della competenza riferita alla data dello stacco, al lordo delle ritenute d’imposta. Ove ciò non sia possibile gli stessi sono rilevati alla prima data utile successiva o al momento dell’incasso.
- Gli oneri di gestione e le commissioni d’incentivo vengono registrati secondo il principio della competenza mediante l’iscrizione di appositi ratei sulla base di quanto previsto dai Prospetti informativi dei fondi.
- Gli interessi, gli altri proventi e gli oneri a carico del Fondo sono calcolati secondo il principio della competenza temporale, anche mediante rilevazione dei ratei attivi e passivi;
- Le sottoscrizioni ed i rimborsi delle quote di OICR sono rilevati a norma del Regolamento del Fondo e secondo il principio della competenza temporale.

Valutazione degli strumenti finanziari

- Per le azioni e gli strumenti assimilabili quotati, la fonte ufficiale di valorizzazione è prezzo di chiusura o l’ultimo prezzo disponibile rilevato sul mercato di quotazione. Nel caso in cui lo strumento non faccia prezzo in un dato giorno (ad esempio per mancanza di scambi o chiusura del mercato) verrà mantenuto il prezzo invariato. Nel caso di sospensione per oltre tre mesi, il titolo è trattato come non quotato.
- Per le azioni e gli strumenti assimilabili non quotati, la valorizzazione è effettuata mediante la stima di un presunto valore di realizzo, tenuto conto di tutte le informazioni disponibili al momento del calcolo.
- Per i titoli obbligazionari liquidi la fonte ufficiale di valorizzazione è il prezzo Bloomberg Generic (media di prezzi calcolata dall’info provider Bloomberg) di fine giornata. Qualora, in un dato giorno, non sia stato fatto registrare un prezzo su tale fonte prezzo, ovvero questa sia evidenziata come anomala dal sistema di controlli, verranno utilizzati i prezzi alternativi rilevati su sistemi multilaterali di negoziazione o singoli contributori quali ICE Data o Bloomberg CBBT.
- Per i titoli obbligazionari illiquidi la valorizzazione è effettuata sulla base di un prezzo teorico calcolato mediante un apposito modello di valutazione. Nel caso in cui non si disponga di un adeguato modello di valorizzazione, la valorizzazione è effettuata mediante la stima di un presunto valore di realizzo, tenuto conto di tutte le informazioni disponibili al momento del calcolo.
- La valutazione delle parti di OICR quotate è effettuata sulla base degli stessi criteri applicati alle azioni. La valutazione delle parti di OICR non quotate è effettuata sulla base dell’ultimo valore delle parti

stesse reso noto al pubblico, tenuto conto – per le posizioni illiquide - di eventuali elementi oggettivi di valutazione relativi a fatti verificatisi dopo la determinazione dell'ultimo valore reso noto al pubblico, secondo le disposizioni del Regolamento Banca d'Italia.

- Per le posizioni in strumenti finanziari derivati quotati e liquidi, la fonte ufficiale di valorizzazione è il prezzo di regolamento o l'ultimo prezzo disponibile rilevato sul mercato di quotazione. Nel caso in cui lo strumento non faccia prezzo in un dato giorno (ad esempio per mancanza di scambi o chiusura del mercato) verrà mantenuto il prezzo invariato.
- Le posizioni in *total return swap* e in *currency forward* sono valorizzate sulla base del prezzo teorico calcolato mediante un apposito modello di valutazione.
- Le posizioni in strumenti finanziari derivati non quotati o illiquidi, diversi dai *total return swap* e dai *currency forward*, sono valorizzate sulla base del prezzo di mercato a cui gli operatori sono disposti a negoziare lo strumento stesso. Tale prezzo può essere fornito da una sola controparte (inclusa la controparte dell'operazione) o essere basato sui prezzi ricevuti da più controparti (ad esempio, la loro media). Nel caso in cui tale prezzo non sia disponibile o sia evidenziato come anomalo dal sistema di controlli, tali posizioni sono valorizzate sulla base del prezzo teorico calcolato mediante un apposito modello di valutazione.
- Le poste denominate in valute diverse da quella di denominazione dei fondi sono convertite in quest'ultima valuta utilizzando i tassi di cambio WMR Benchmark FX Official Close 4PM London time, pubblicati giornalmente da LSEG. Nel caso in cui i citati tassi di cambio non fossero disponibili, verranno utilizzati i tassi di cambio correnti, alla data di riferimento della valutazione, accertati quotidianamente dalla Banca Centrale Europea (BCE).

Principi contabili

Nella redazione della Relazione di Gestione del Fondo, ANIMA SGR S.p.A. ha applicato i principi contabili di generale accettazione per i fondi comuni di investimento e i criteri di valutazione previsti dal provvedimento emanato da Banca d'Italia il 19 gennaio 2015 e successive modifiche.

Essi sono altresì coerenti con quelli utilizzati nel corso dell'esercizio per la predisposizione dei prospetti di calcolo della quota.

I principi maggiormente significativi, ove applicabili, sono elencati nel seguito:

- Le compravendite di titoli sono contabilizzate nel portafoglio del Fondo sulla base della data d'effettuazione delle operazioni;
- Gli interessi, gli altri proventi e gli oneri a carico del Fondo sono stati calcolati secondo il principio della competenza temporale, anche mediante rilevazione dei ratei attivi e passivi;
- Le sottoscrizioni ed i rimborsi delle quote sono stati rilevati a norma del Regolamento del Fondo e secondo il principio della competenza temporale;
- Gli utili e le perdite da realizzo risultano dalla differenza tra i costi medi ponderati di carico ed i valori realizzati dalle vendite; i costi ponderati di carico rappresentano i valori dei titoli alla fine dell'esercizio precedente, modificati dai costi medi d'acquisto del periodo;
- Le plusvalenze e le minusvalenze su titoli sono originate dalla differenza tra il costo medio ponderato ed i valori determinati secondo i criteri indicati in precedenza, ossia prezzi di mercato o valutazioni applicati alla data della Relazione;
- Le differenze di cambio derivanti dalla conversione delle voci espresse in valuta estera sono contabilizzate in voci separate nella Relazione tenendo distinte quelle realizzate da quelle di valutazione; sempre nella sezione riguardante il risultato della gestione cambi sono state registrate le componenti reddituali delle operazioni di copertura dal rischio di cambio;

- I contratti a termine di compravendita divisa, sono valutati convertendo al tasso di cambio a termine corrente per scadenze corrispondenti a quelle delle operazioni oggetto di valutazione;
- Per le operazioni di “pronti contro termine”, la differenza tra i prezzi a pronti e quelli a termine è stata distribuita, proporzionalmente al tempo trascorso, lungo tutta la durata del contratto.

La Relazione di Gestione è stata predisposta nella prospettiva della continuità aziendale. Non sussistono dubbi e/o incertezze circa la capacità del Fondo di proseguire la propria operatività finalizzata al conseguimento degli obiettivi di gestione previsti dal Regolamento del Fondo stesso.

Sezione II - Le attività

Aree geografiche verso cui sono orientati gli investimenti

Paese	Titoli di capitale	Titoli di debito	Parti di OICR
Irlanda			17.524.405
Italia		148.582.301	59.247.048
Totali		148.582.301	76.771.453

Settori economici di impiego delle risorse del Fondo

Ripartizione degli strumenti finanziari quotati e non quotati per settori di attività economica			
	Titoli di capitale	Titoli di debito	Parti di OICR
Finanziario			76.771.453
Titoli di Stato		148.582.301	
Totali		148.582.301	76.771.453

Elenco analitico dei principali strumenti finanziari detenuti dal Fondo

Titoli	Divisa	Quantità	Controvalore in Euro	% su Totale attività
ITALY BTPS 3.85% 22-15/12/2029	EUR	51.898.000	54.257.801	23,146%
ITALY BTPS 0.4% 19-15/05/2030	EUR	53.505.830	52.054.752	22,206%
ANIMA QUANT GLOBALE CL F	EUR	2.729.043	17.018.312	7,260%
ANIMA VALORE HIGH YIELD 2029 CLC	EUR	1.466.090	15.984.778	6,819%
ANIMA REDDITO GLOBALE Y	EUR	1.080.000	10.820.520	4,616%
ITALY BTPS 2% 18-01/02/2028	EUR	9.158.000	9.113.950	3,888%
ITALY BTPS 2.95% 24-15/02/2027	EUR	8.896.000	8.972.684	3,828%
ITALY BTPS 4.1% 23-01/02/2029	EUR	8.512.000	8.916.490	3,804%
ANIMA MEGATREND PEOPLE CL Y	EUR	878.434	8.834.413	3,769%
ITALY BTPS 4.5% 10-01/03/2026	EUR	8.732.000	8.767.976	3,740%
ANIMA SMART VOLALIT GLB-I	EUR	1.152.302	8.327.689	3,553%
ANIMA FUNDS PLC - STAR HIGH POT	EUR	639.514	7.110.690	3,033%
ITALY BTPS 3.7% 23-15/06/2030	EUR	5.808.000	6.043.398	2,578%
ANIMA DIVIDENDO GLOBALE Y	EUR	300.000	3.114.900	1,329%
ANIMA RISPARMIO Y	EUR	379.216	3.043.206	1,298%
ANIMA EUROPE SELECTION-I EUR	EUR	286.755	2.086.026	0,890%
ANIMA NET ZERO BILANCIATO PRUDENTE Y	EUR	42.000	430.920	0,184%
ITALY BTPS I/L 1.25% 15-15/09/2032	EUR	128.673	128.616	0,055%
ITALY BTPS 5.25% 98-01/11/2029	EUR	100.000	109.741	0,047%
ITALY BTPS 1.5% 23-15/05/2029	EUR	106.859	108.649	0,046%
ITALY BTPS 0.1% 22-15/05/2033	EUR	119.742	108.243	0,046%

II.1 STRUMENTI FINANZIARI QUOTATI

Ripartizione degli strumenti finanziari quotati per paese di residenza dell'emittente

	Paese di residenza dell'emittente			
	Italia	Altri Paesi dell'UE	Altri Paesi dell'OCSE	Altri Paesi
Titoli di debito:				
- di Stato	148.582.301			
- di altri enti pubblici				
- di banche				
- di altri				
Titoli di capitale:				
- con diritto di voto				
- con voto limitato				
- altri				
Parti di OICR:				
- OICVM	59.247.049	17.524.404		
- FIA aperti retail				
- altri				
Totali:				
- in valore assoluto	207.829.350	17.524.404		
- in percentuale del totale delle attività	88,659%	7,476%		

Ripartizione degli strumenti finanziari quotati per mercato di quotazione

	Mercato di quotazione			
	Italia	Altri Paesi dell'UE	Altri Paesi dell'OCSE	Altri Paesi
Titoli quotati	207.829.350	17.524.404		
Titoli in attesa di quotazione				
Totali:				
- in valore assoluto	207.829.350	17.524.404		
- in percentuale del totale delle attività	88,659%	7,476%		

Movimenti dell'esercizio strumenti finanziari quotati

	Controvalore acquisti	Controvalore vendite/rimborsi
Titoli di debito	41.828.432	21.643.485
- titoli di Stato	41.828.432	21.643.485
- altri		
Titoli di capitale		
Parti di OICR	27.400.000	31.253.336
Totale	69.228.432	52.896.821

II.2 STRUMENTI FINANZIARI NON QUOTATI

Ripartizione degli strumenti finanziari non quotati per paese di residenza dell'emittente

A fine esercizio il Fondo non deteneva strumenti finanziari non quotati.

Movimenti dell'esercizio strumenti finanziari non quotati

Nel corso dell'esercizio il Fondo non ha effettuato movimenti in strumenti finanziari non quotati.

II.3 TITOLI DI DEBITO

Elenco titoli "strutturati" detenuti in portafoglio

A fine esercizio il Fondo non deteneva titoli strutturati.

TITOLI DI DEBITO: *DURATION* MODIFICATA PER VALUTA DI DENOMINAZIONE

Valuta	<i>Duration</i> in anni		
	Minore o pari a 1	Compresa tra 1 e 3,6	Maggiore di 3,6
Euro	8.767.976	79.404.882	60.409.443
Totale	8.767.976	79.404.882	60.409.443

II.4 STRUMENTI FINANZIARI DERIVATI

Valore patrimoniale degli strumenti finanziari derivati			
	Margini	Strumenti finanziari quotati	Strumenti finanziari non quotati
Operazioni su tassi di interesse: - <i>future</i> su titoli di debito, tassi e altri contratti simili - opzioni su tassi e altri contratti simili - <i>swap</i> e altri contratti simili			
Operazioni su tassi di cambio: - <i>future</i> su valute e altri contratti simili - opzioni su tassi di cambio e altri contratti simili - <i>swap</i> e altri contratti simili			
Operazioni su titoli di capitale: - <i>future</i> su titoli di capitale, indici azionari e contratti simili - opzioni su titoli di capitale e altri contratti simili - <i>swap</i> e altri contratti simili			1.345.442
Altre operazioni: - <i>future</i> - opzioni - <i>swap</i>			

Tipologia dei contratti	Controparte dei contratti				
	Banche italiane	SIM	Banche e imprese di investimento di paesi OCSE	Banche e imprese di investimento di paesi non OCSE	Altre controparti
Operazioni su tassi di interesse: - <i>future</i> su titoli di debito, tassi e altri contratti simili - opzioni su tassi e altri contratti simili - <i>swap</i> e altri contratti simili					
Operazioni su tassi di cambio: - <i>future</i> su valute e altri contratti simili - opzioni su tassi di cambio e altri contratti simili - <i>swap</i> e altri contratti simili					
Operazioni su titoli di capitale: - <i>future</i> su titoli di capitale, indici azionari e contratti simili - opzioni su titoli di capitale e altri contratti simili - <i>swap</i> e altri contratti simili	1.345.442				
Altre operazioni: - <i>future</i> - opzioni - <i>swap</i>					

II.5 DEPOSITI BANCARI

A fine esercizio il Fondo non deteneva depositi bancari e non ne ha aperti nel corso dell'esercizio.

II.6 PRONTI CONTRO TERMINE ATTIVI E OPERAZIONI ASSIMILATE

A fine esercizio il Fondo non deteneva pronti contro termine attivi ed operazioni assimilate e non ne ha poste in essere nel corso dell'esercizio.

II.7 OPERAZIONI DI PRESTITO TITOLI

A fine esercizio il Fondo non aveva in essere operazioni di prestito titoli e non ne ha poste in essere nel corso dell'esercizio.

II.8 POSIZIONE NETTA DI LIQUIDITA'

	Importo
Liquidità disponibile:	
– Liquidità disponibile in euro	
– Liquidità disponibile in divise estere	
Totale	
Liquidità da ricevere per operazioni da regolare:	
– Liquidità da ricevere su strumenti finanziari in euro	1.802.016
– Liquidità da ricevere su strumenti finanziari in divise estere	
– Liquidità da ricevere su vendite a termine in euro	
– Liquidità da ricevere su vendite a termine in divise estere	
– Liquidità da ricevere operazioni su divisa	
– Interessi attivi da ricevere	
Totale	1.802.016
Liquidità impegnata per operazioni da regolare:	
– Liquidità impegnata per operazioni in strumenti finanziari in euro	
– Liquidità impegnata per operazioni in strumenti finanziari in divise estere	
– Liquidità impegnata per acquisti a termine in euro	
– Liquidità impegnata per acquisti a termine in divise estere	
– Liquidità impegnata per operazioni su divisa	
– Interessi passivi da pagare	
Totale	
Totale posizione netta di Liquidità	1.802.016

II.9 ALTRE ATTIVITA'

	Importo
Ratei Attivi	577.078
Rateo su titoli stato quotati	575.591
Rateo interessi attivi di c/c	1.487
Risparmio d'imposta	
Altre	5.335.413
Risconto commissioni di collocamento	5.335.413
Totale	5.912.491

Sezione III – Le passività

III.1 FINANZIAMENTI RICEVUTI

	Importo
Finanziamenti ricevuti	1.572.258
- Finanziamenti ricevuti in euro	1.572.258
- Finanziamenti ricevuti in divise estere	
Totale	1.572.258

III.2 PRONTI CONTRO TERMINE PASSIVI E OPERAZIONI ASSIMILATE

A fine esercizio il Fondo non deteneva pronti contro termine passivi ed operazioni assimilate e non ne ha poste in essere nel corso dell'esercizio.

III.3 OPERAZIONI DI PRESTITO TITOLI

A fine esercizio il Fondo non aveva in essere operazioni di prestito titoli e non ne ha poste in essere nel corso dell'esercizio.

III.4 STRUMENTI FINANZIARI DERIVATI

Valore patrimoniale degli strumenti finanziari derivati		
	Strumenti finanziari quotati	Strumenti finanziari non quotati
Operazioni su tassi di interesse:		
- <i>future</i> su titoli di debito, tassi e altri contratti simili		
- opzioni su tassi e altri contratti simili		
- <i>swap</i> e altri contratti simili		
Operazioni su tassi di cambio:		
- <i>future</i> su valute e altri contratti simili		
- opzioni su tassi di cambio e altri contratti simili		
- <i>swap</i> e altri contratti simili		
Operazioni su titoli di capitale:		
- <i>future</i> su titoli di capitale, indici azionari e contratti simili		
- opzioni su titoli di capitale e altri contratti simili		
- <i>swap</i> e altri contratti simili		118.161
Altre operazioni:		
- <i>future</i>		
- opzioni		
- <i>swap</i>		21.579.395

Tipologia dei contratti	Controparte dei contratti				
	Banche italiane	SIM	Banche e imprese di investimento di paesi OCSE	Banche e imprese di investimento di paesi non OCSE	Altre controparti
Operazioni su tassi di interesse: - <i>future</i> su titoli di debito, tassi e altri contratti simili - opzioni su tassi e altri contratti simili - <i>swap</i> e altri contratti simili					
Operazioni su tassi di cambio: - <i>future</i> su valute e altri contratti simili - opzioni su tassi di cambio e altri contratti simili - <i>swap</i> e altri contratti simili					
Operazioni su titoli di capitale: - <i>future</i> su titoli di capitale, indici azionari e contratti simili - opzioni su titoli di capitale e altri contratti simili - <i>swap</i> e altri contratti simili			118.161		
Altre operazioni: - <i>future</i> - opzioni - <i>swap</i>			21.579.395		

III.5 DEBITI VERSO PARTECIPANTI

	Data estinzione debito	Importo
Rimborsi richiesti e non regolati		102
Rimborsi	02/01/2026	102
Proventi da distribuire		
Altri		
Totale		102

III.6 ALTRE PASSIVITA'

	Importo
Provvigioni ed oneri maturati e non liquidati	-120.155
Rateo passivo provvigione di gestione	-125.713
Rateo passivo depositario	-10.362
Rateo passivo oneri società di revisione	-6.561
Rateo attivo commissione di gestione OICR collegati	35.950
Rateo passivo calcolo quota	-7.812
Rateo calcolo quota SGR	-5.657
Debiti di imposta	
Altre	-1.688
Rateo interessi passivi su c/c	-1.687
Arrotondamenti	-1
Totale	-121.843

Sezione IV – Il valore complessivo netto

Variazione del patrimonio netto - Classe CLD			
	Anno 2025	Anno 2024	Anno 2023
Patrimonio netto a inizio periodo	228.312.962		
Incrementi:			
a) sottoscrizioni:		228.996.149	
- sottoscrizioni singole		71.662.764	
- piani di accumulo			
- <i>switch</i> in entrata		157.333.385	
b) risultato positivo della gestione	3.116.613	341.123	
Decrementi:			
a) rimborsi:	20.407.631	1.024.310	
- riscatti	5.646.136	207.382	
- piani di rimborso			
- <i>switch</i> in uscita	14.761.495	816.928	
b) proventi distribuiti			
c) risultato negativo della gestione			
Patrimonio netto a fine periodo	211.021.944	228.312.962	
Numero totale quote in circolazione	20.676.591,141	22.715.317,827	
Numero quote detenute da investitori qualificati			
% Quote detenute da investitori qualificati			
Numero quote detenute da soggetti non residenti	51.352,485	54.428,379	
% Quote detenute da soggetti non residenti	0,248%	0,240%	

Sezione V – Altri dati patrimoniali

IMPEGNI

	Ammontare dell'impegno	
	Valore Assoluto	% del Valore Complessivo Netto
Operazioni su tassi di interesse:		
- <i>future</i> su titoli di debito, tassi e altri contratti simili		
- opzioni su tassi e altri contratti simili		
- <i>swap</i> e altri contratti simili		
Operazioni su tassi di cambio:		
- <i>future</i> su valute e altri contratti simili		
- opzioni su tassi di cambio e altri contratti simili		
- <i>swap</i> e altri contratti simili		
Operazioni su titoli di capitale:		
- <i>future</i> su titoli di capitale, indici azionari e contratti simili		
- opzioni su titoli di capitale e altri contratti simili		
- <i>swap</i> e altri contratti simili	106.808.530	50,615%
Altre operazioni:		
- <i>future</i> e contratti simili		
- opzioni e contratti simili		
- <i>swap</i> e contratti simili		

PROSPETTO DI RIPARTIZIONE DELLE ATTIVITA' E DELLE PASSIVITA' NEI CONFRONTI DEL GRUPPO

	ATTIVITA'	% SU ATTIVITA'	PASSIVITA'	% SU PASSIVITA'
a) Strumenti finanziari detenuti:				
ANIMA QUANT GLOBALE CL F	17.018.312	7,260%		
ANIMA VALORE HIGH YIELD 2029 CLC	15.984.778	6,819%		
ANIMA REDDITO GLOBALE Y	10.820.520	4,616%		
ANIMA MEGATREND PEOPLE CL Y	8.834.413	3,769%		
ANIMA SMART VOLALIT GLB-I	8.327.689	3,553%		
ANIMA FUNDS PLC - STAR HIGH POT	7.110.690	3,033%		
ANIMA DIVIDENDO GLOBALE Y	3.114.900	1,329%		
ANIMA RISPARMIO Y	3.043.206	1,298%		
ANIMA EUROPE SELECTION-I EUR	2.086.026	0,890%		
ANIMA NET ZERO BILANCIATO PRUDENTE Y	430.920	0,184%		
	ATTIVITA'		PASSIVITA'	
b) Strumenti finanziari derivati:				
- Opzioni acquistate				
- Opzioni vendute				
			Importo	
c) Depositi bancari				
			Importo	
d) Altre attività				
- Liquidità disponibile su conti correnti				
- Ratei attivi liquidità				
			Importo	
e) Finanziamenti ricevuti				
			Importo	
f) Altre passività				
- Debiti Commissioni Depositario				
- Ratei passivi di Liquidità				
- Commissioni RTO				
			Importo	
g) Garanzia per margini iniziali su futures:				
- cash				
- titoli				

PROSPETTO DI RIPARTIZIONE DELLE ATTIVITA' E DELLE PASSIVITA' IN DIVISA

	ATTIVITÀ				PASSIVITA'		
	Strumenti finanziari	Depositi bancari	Altre attività	TOTALE	Finanziamenti ricevuti	Altre passività	TOTALE
Euro	226.699.196		7.714.507	234.413.703	1.572.258	21.819.501	23.391.759
Totale	226.699.196		7.714.507	234.413.703	1.572.258	21.819.501	23.391.759

Parte C – Il risultato economico dell'esercizio

Sezione I – Strumenti finanziari quotati e non quotati e relative operazioni di copertura

I.1 RISULTATO DELLE OPERAZIONI SU STRUMENTI FINANZIARI

Risultato complessivo delle operazioni su:	Utile/perdita da realizzi	di cui: per variazioni dei tassi di cambio	Plus/minusvalenze	di cui: per variazioni dei tassi di cambio
A. Strumenti finanziari quotati				
1. Titoli di debito	410.849		1.995.132	
2. Titoli di capitale				
3. Parti di OICR	1.405.673		3.169.549	
- OICVM	1.405.673		3.169.549	
- FIA				
B. Strumenti finanziari non quotati				
1. Titoli di debito				
2. Titoli di capitale				
3. Parti di OICR				

I.2 STRUMENTI FINANZIARI DERIVATI

Risultato degli strumenti finanziari derivati				
	Con finalità di copertura (sottovoci A4 e B4)		Senza finalità di copertura (sottovoci C1 e C2)	
	Risultati realizzati	Risultati non realizzati	Risultati realizzati	Risultati non realizzati
Operazioni su tassi di interesse: - <i>future</i> su titoli di debito, tassi ed altri contratti simili - opzioni su tassi e altri contratti simili - <i>swap</i> e altri contratti simili				
Operazioni su titoli di capitale: - <i>future</i> su titoli di capitale, indici azionari e contratti simili - opzioni su titoli di capitale e altri contratti simili - <i>swap</i> e altri contratti simili			-4.099.679	1.345.442
Altre operazioni: - <i>future</i> - opzioni - <i>swap</i>	19.582.981	-21.579.395		

Sezione II - Depositi bancari

Durante l'esercizio il Fondo non ha investito in depositi bancari.

*Sezione III – Altre operazioni di gestione e oneri finanziari***PROVENTI ED ONERI DELLE OPERAZIONI PRONTI CONTRO TERMINE E ASSIMILATE**

Durante l'esercizio il Fondo non ha investito in pronti contro termine e operazioni assimilate, nonché in prestito titoli.

RISULTATO DELLA GESTIONE CAMBI

A fine esercizio il Fondo non presentava risultati rivenienti dalla gestione cambi.

INTERESSI PASSIVI SU FINANZIAMENTI RICEVUTI

	Importo
Interessi passivi per scoperti	
- c/c denominato in Euro	-5.718
- c/c denominato in divise estere	
Totale	-5.718

ALTRI ONERI FINANZIARI

A fine esercizio il Fondo non ha registrato altri oneri finanziari.

Sezione IV – Oneri di gestione

IV.1 COSTI SOSTENUTI NEL PERIODO

ONERI DI GESTIONE	Importi complessivamente corrisposti				Importi corrisposti a soggetti del gruppo di appartenenza della SGR			
	Importo (migliaia di euro)	% sul valore complessivo netto (*)	% sul valore dei beni negoziati	% sul valore del finanziamento	Importo (migliaia di euro)	% sul valore complessivo netto (*)	% sul valore dei beni negoziati	% sul valore del finanziamento
1) Provvigioni di gestione	1.103	0,507%						
provvigioni di base	1.103	0,507%						
2) Costo per il calcolo del valore della quota (**)	163	0,075%						
3) Costi ricorrenti degli OICR in cui il fondo investe (***)	1.344	0,618%						
4) Compenso del depositario	125	0,057%						
5) Spese di revisione del fondo	7	0,003%						
6) Spese legali e giudiziarie								
7) Spese di pubblicazione del valore della quota ed eventuale pubblicazione del prospetto informativo	5	0,002%						
8) Altri oneri gravanti sul fondo	2	0,001%						
contributo vigilanza Consob	2	0,001%						
oneri bancari								
oneri fiscali doppia imposizione								
altre								
9) Commissioni di collocamento (cfr. Tit. V, Cap.1, Sez. II, para. 3.3.1)	1.409	0,648%						
COSTI RICORRENTI TOTALI	4.158	1,911%						
10) Commissioni di performance (già provvigioni di incentivo)								
11) Oneri di negoziazione di strumenti finanziari								
di cui: - su titoli azionari								
- su titoli di debito								
- su derivati								
- altri								
12) Oneri finanziari per i debiti assunti dal fondo	6			3,316%				
13) Oneri fiscali di pertinenza del fondo								
TOTALE SPESE	4.164	1,915%						

(*) Calcolato come media del periodo. Il rispetto dei massimali delle percentuali degli oneri esposti sul Regolamento del Fondo è oggetto di verifica ad ogni calcolo del Valore complessivo netto.

(**) Tale costo va indicato sia nel caso in cui tale attività sia svolta dalla SGR, sia nel caso in cui sia svolta da un terzo in regime di esternalizzazione.

(***) Tale importo è di natura extra-contabile ed è calcolato in conformità alle indicazioni delle Linee Guida del CESR/10-674.

IV.2 COMMISSIONE DI PERFORMANCE (GIÀ PROVVIGIONE DI INCENTIVO)

La commissione di performance a favore della Società di Gestione viene calcolata e liquidata sulla base di quanto previsto dal Regolamento del Fondo.

A fine esercizio il Fondo non aveva commissione di performance.

IV.3 REMUNERAZIONI

Nella tabella seguente sono riportati i dati in euro riferiti alla remunerazione totale lorda corrisposta dalla Società nel 2025 (non inclusiva di oneri contributivi) suddivisa nella componente fissa e variabile, con indicazione del numero dei beneficiari.

Remunerazione totale 2025	Componente fissa 2025	Componente variabile 2025	Numero dipendenti al 31/12/2025
26.681.217	17.761.679	8.919.537	242

Nella tabella seguente sono riportati i dati in euro riferiti alla remunerazione totale lorda corrisposta dalla Società nel 2025 (non inclusiva di oneri contributivi), suddivisa nella componente fissa e variabile, riconosciuta al solo personale coinvolto nella gestione del Fondo per la quota parte della propria attività svolta a favore del Fondo stesso.

Remunerazione totale 2025	Componente fissa 2025	Componente variabile 2025
16.581	10.536	6.045

Nella tabella seguente sono riportati i dati in Euro riferiti alla remunerazione totale lorda corrisposta dalla Società nel 2025 (non inclusiva di oneri contributivi), suddivisa per le categorie di "Risk Takers" come normativamente previste.

xxvi) Amministratori esecutivi e non esecutivi (Membri del Cda e Amministratore Delegato)	466.694
xxvii) Direttore Generale, Condirettore Generale e Responsabili di Direzione,	2.658.099
xxviii) Funzioni di Controllo (comprensivo di tutto il personale addetto a tali funzioni e del costo delle relative funzioni esternalizzate)	1.885.010
xxix) Altri Risk Takers	6.679.448
xxx) Altri soggetti la cui remunerazione totale si collochi nella medesima fascia retributiva delle categorie sub ii) e iv	470.693

Nella tabella seguente è riportata la percentuale di incidenza della remunerazione riconosciuta al personale coinvolto nella gestione del Fondo per la quota parte della propria attività svolta a favore del Fondo stesso, con l'indicazione del numero dei beneficiari, rispetto al totale della remunerazione del personale.

N° beneficiari	% incidenza componente fissa	% incidenza componente variabile
12	0,06	0,07

La “Politica di Remunerazione e Incentivazione” di Anima SGR (di seguito “Politica”) definisce il ruolo degli organi sociali e delle funzioni aziendali nell’ambito della *governance* delle politiche di remunerazione e incentivazione, il processo di determinazione e di controllo delle stesse, nonché i principi e i criteri su cui si basa il sistema di remunerazione e incentivazione della SGR, volti a promuovere una sana ed efficace gestione dei rischi dell’impresa e dei singoli prodotti assicurandone la coerenza con i risultati economici e la situazione patrimoniale e finanziaria dell’impresa e dei portafogli gestiti.

La Politica, da ultimo approvata dall’Assemblea in data 27 marzo 2025, è stata aggiornata con riguardo al numero del personale più rilevante, nonché, al fine di recepire talune precisazioni terminologiche e alcune modifiche derivanti dai miglioramenti rilevati dal continuo processo di applicazione della politica.

Sezione V – Altri ricavi ed oneri

	Importo
Interessi attivi su disponibilità liquide	61.560
Interessi su disponibilità liquide c/c	61.560
Altri ricavi	1.532
Sopravvenienze attive	1.355
Altri ricavi diversi	0
Penali positive CSDR	177
Altri oneri	-214
Sopravvenienze passive	-213
Altri oneri diversi	0
Arrotondamenti	-1
Totale	62.878

Sezione VI – Imposte

A fine esercizio il Fondo non aveva imposte a suo carico.

Parte D – Altre informazioni

Operatività posta in essere per la copertura dei rischi di portafoglio

Operazioni di copertura del rischio di portafoglio alla chiusura del periodo

Tipo operazione	Strumento	Posizione	Divisa	Quantità
ASSET SWAP	ASSET SWAP IT0005387052	ACQ	EUR	14.384.500
ASSET SWAP	ASSET_SWAP_IT0005387052	ACQ	EUR	28.534.500

Operazioni di copertura del rischio di cambio che hanno avuto efficacia nell'esercizio

Nel corso dell'esercizio il Fondo non ha effettuato operazioni di copertura del rischio di cambio.

Operazioni in essere per la copertura del rischio di cambio alla chiusura del periodo

A fine esercizio non risultano in essere operazioni di copertura del rischio di cambio a carico del Fondo.

Oneri di intermediazione corrisposti alle controparti

Le negoziazioni di strumenti finanziari sono state poste in essere per il tramite di controparti italiane ed estere di primaria importanza. Per le negoziazioni disposte su strumenti finanziari i cui prezzi sono espressi secondo le modalità bid/offer spread gli oneri di intermediazione non sono evidenziabili in quanto ricompresi nel prezzo delle transazioni.

Turnover

Turnover	
- Acquisti	69.228.432
- Vendite	52.896.821
Totale compravendite	122.125.253
- Sottoscrizioni	0
- Rimborsi	20.407.631
Totale raccolta	20.407.631
Totale	101.717.622
Patrimonio medio	217.453.185
Turnover portafoglio	46,777%

Informazioni sugli strumenti derivati Over the Counter (OTC)

Garanzie ricevute

A fine esercizio il Fondo non ha ricevuto garanzie in titoli e/o cash legate all'operatività in strumenti finanziari derivati OTC.

TRASPARENZA SULL'USO DELLE OPERAZIONI DI FINANZIAMENTO TRAMITE TITOLI E DEI TOTAL RETURN SWAP NELL'INFORMATIVA PERIODICA DEGLI OICR

Sezione I – Dati globali

I.1 Operazioni di concessione in prestito titoli

A fine esercizio il Fondo non aveva in essere operazioni di prestito titoli.

I.2 Attività impegnata nelle operazioni di *finanziamento tramite titoli* e in *total return swap*

Con riferimento a ciascun tipo di operazione di *finanziamento tramite titoli* e in *total return swap*, si forniscono le informazioni indicate nella tabella seguente, relative alle attività impegnate.

Le informazioni da riportare e la loro quantificazione avviene con riferimento ai contratti in essere all'ultimo giorno di valorizzazione delle quote/azioni del periodo di riferimento della Relazione (valore corrente).

	ATTIVITA' IMPEGNATE	
	Importo	In % sul patrimonio netto
Valore corrente dei contratti in essere al 31/12/2025:		
Prestito titoli e merci (*)		
- Titoli dati in prestito		
- Titoli ricevuti in prestito		
Pronti contro termine (**)		
- Pronti contro termine attivi		
- Pronti contro termine passivi		
Acquisto con patto di rivendita (**)		
- Acquisto con patto di rivendita	52.054.752	24,668%
- Vendita con patto di riacquisto		
Total return swap (***)		
- total return receiver	106.613.862	50,523%
- total return payer		

- (*) valore dei beni oggetto di prestito

- (**) valore dei beni acquistati/ceduti/trasferiti a pronti

- (***) valore dell'impegno

Sezione II – Dati relativi alla concentrazione

II.1 Emittenti delle garanzie reali ricevute nell'ambito delle operazioni di *finanziamento tramite titoli* e in *total return swap*: i dieci maggiori emittenti

A fine esercizio il Fondo non aveva ricevuto garanzie reali nell'ambito delle operazioni di finanziamento tramite titoli o in *total return swap*.

II.2 Controparti delle operazioni di *finanziamento tramite titoli* e in *total return swap*: le dieci principali controparti

Con riferimento a ciascun tipo di operazione di finanziamento tramite titoli e in *total return swap* si forniscono le informazioni indicate nella tabella seguente relative all'identità delle prime dieci controparti in ordine decrescente di controvalore del volume lordo. Ai fini del calcolo si considerano le operazioni sia di investimento sia di finanziamento (non è possibile compensare le operazioni).

Le informazioni riportate e la relativa quantificazione avvengono con riferimento ai contratti in essere all'ultimo giorno di valorizzazione delle quote/azioni del periodo di riferimento della Relazione (valore corrente).

PRIME DIECI CONTROPARTI			
Valore corrente dei contratti in essere al 31/12/2025:	Importo	Valore corrente dei contratti in essere al 31/12/2025:	Importo
Prestito titoli e merci (*)		Pronti contro termine (**)	
Acquisto con patto di rivendita (**)		Total return swap (***)	
- JP MORGAN AG FRANKFURT	34.608.363	- MONTE PASCHI CAPITAL SERVICE	106.613.862
- MONTE PASCHI CAPITAL SERVICE	17.446.389		

- (*) valore dei beni oggetto di prestito

- (**) valore corrente dei beni acquistati/ceduti/trasferiti a pronti

- (***) valore dell'impegno

Sezione III – Dati aggregati per ciascun tipo di SFT e total return swap

III.1 Tipo e qualità delle garanzie reali

A fine esercizio il Fondo non aveva ricevuto garanzie reali nell'ambito delle operazioni di finanziamento tramite titoli o in *total return swap*.

III.2 Scadenza delle garanzie reali

A fine esercizio il Fondo non aveva ricevuto garanzie reali nell'ambito delle operazioni di finanziamento tramite titoli o in *total return swap*.

III.3 Valuta delle garanzie reali

A fine esercizio il Fondo non aveva ricevuto garanzie reali nell'ambito delle operazioni di finanziamento tramite titoli o in *total return swap*.

III.4 Scadenza delle operazioni

Con riferimento a ciascun tipo di operazioni di finanziamento tramite titoli e in *total return swap* si forniscono le informazioni indicate nella tabella seguente relative al valore delle operazioni ripartite in funzione della scadenza.

Le informazioni riportate e la relativa quantificazione avvengono con riferimento ai contratti in essere all'ultimo giorno di valorizzazione delle quote/azioni del periodo di riferimento della Relazione (valore corrente).

SCADENZA DELLE OPERAZIONI	Meno di un giorno	Da un giorno ad una settimana	Da una settimana ad un mese	Da uno a tre mesi	Da tre mesi ad un anno	Oltre un anno	Operazioni aperte	TOTALE
	In % sul totale							
Valore corrente dei contratti in essere al 31/12/2025:								
Prestito titoli e merci (*)								
- Titoli dati in prestito								
- Titoli ricevuti in prestito								
Pronti contro termine (**)								
- Pronti contro termine attivi								
- Pronti contro termine passivi								
Acquisto con patto di rivendita (**)								
- Acquisto con patto di rivendita						100,000%		100,000%
- Vendita con patto di riacquisto								
Total return swap (***)								
- total return receiver							100,000%	100,000%
- total return payer								

- (*) valore dei beni oggetto di prestito

- (**) valore corrente dei beni acquistati/ceduti/trasferiti a pronti

- (***) valore dell'impegno

III.5 Paesi delle controparti delle operazioni

Con riferimento a ciascun tipo di operazioni di finanziamento tramite titoli e in total return swap si forniscono le informazioni indicate nella tabella seguente, relative al valore delle operazioni, ripartite in funzione del paese della controparte. Ai fini del calcolo si considerano le operazioni sia di investimento sia di finanziamento (non è possibile compensare le operazioni).

Le informazioni riportate e la relativa quantificazione avvengono con riferimento ai contratti in essere all'ultimo giorno di valorizzazione delle quote/azioni del periodo di riferimento della Relazione (valore corrente).

PAESE DELLE CONTROPARTI	Prestito titoli (*)	Pronti contro termine (**)	Acquisto con patto di rivendita (**)	Total return swap (***)
	In % sul totale			
Valore corrente dei contratti in essere al 31/12/2025:				
- Germania			66,485%	
- Italia			33,515%	100,000%
TOTALE			100,000%	100,000%

- (*) valore dei beni oggetto di prestito

- (**) valore corrente dei beni acquistati/ceduti/trasferiti a pronti

- (***) valore dell'impegno

III.6 Regolamento e compensazione delle operazioni

Con riferimento a ciascuna operazione di finanziamento tramite titoli e in total return swap si forniscono le informazioni indicate nella tabella seguente, relative al valore delle operazioni, ripartite in funzione della modalità di regolamento e compensazione. Ai fini del calcolo si considerano le operazioni sia di investimento sia di finanziamento (non è possibile compensare le operazioni).

Le informazioni riportate e la relativa quantificazione avvengono con riferimento ai contratti in essere all'ultimo giorno di valorizzazione delle quote/azioni del periodo di riferimento della Relazione (valore corrente).

REGOLAMENTO E COMPENSAZIONE	Prestito titoli (*)	Pronti contro termine (**)	Acquisto con patto di rivendita (**)	Total return swap (***)
	In % sul totale			
Valore corrente dei contratti in essere al 31/12/2025:				
- Bilaterale			100,000%	100,000%
- Trilaterale				
- Controparte centrale				
- Altro				
TOTALE			100,000%	100,000%

- (*) valore dei beni oggetto di prestito

- (**) valore corrente dei beni acquistati/ceduti/trasferiti a pronti

- (***) valore dell'impegno

Sezione IV – Dati sul riutilizzo delle garanzie reali

IV.1 – Dati sul riutilizzo delle garanzie reali

Con riferimento alle operazioni di finanziamento tramite titoli e in total return swap, il Fondo non ha riutilizzato le eventuali garanzie reali ricevute.

Sezione V – Custodia delle garanzie reali

V.1 – Custodia delle garanzie reali ricevute

A fine esercizio il Fondo non aveva ricevuto garanzie reali nell'ambito di eventuali operazioni di finanziamento tramite titoli o in total return swap.

V.2 – Custodia delle garanzie reali concesse

A fine esercizio il Fondo non aveva concesso garanzie reali nell'ambito di eventuali operazioni di finanziamento tramite titoli o in total return swap.

Sezione VI – Dati sulla ripartizione dei rendimenti derivanti dalle operazioni di finanziamento tramite titoli e di total return swap

Con riferimento alle operazioni di finanziamento tramite titoli e in *total return swap* si illustra la quota di proventi imputati all'OICR, i costi da rimborsare e le commissioni dovute al gestore ovvero a terzi (quale ad es. l'agent lender) secondo la tabella seguente.

	OICR		Proventi del Gestore	Proventi di Altre parti	Totale Proventi	OICR	
	Proventi	Oneri				Proventi	Oneri
	(a)	(b)	(c)	(d)	(e)=(a)+(c)+(d)	(a)/(e)	(b)/(e)
	Importo					In % del Totale Proventi	
Prestito titoli							
- titoli dati in prestito							
- titoli ricevuti in prestito							
Pronti contro termine							
- pronti contro termine attivi							
- pronti contro termine passivi							
Acquisto con patto di rivendita							
- acquisto con patto di rivendita	3.042.363				3.042.363	100,000%	
- vendita con patto di riacquisto							
<i>Total return swap</i>							
- <i>total return receiver</i>	-453.420	-2.330.060			-453.420	*	*
- <i>total return payer</i>	29.243				29.243	100,000%	

(*) Il dato percentuale non è contabilmente rilevante in quanto siamo in presenza di proventi e/o totale proventi negativi.

RELAZIONE DELLA SOCIETÀ DI REVISIONE INDIPENDENTE AI SENSI DEGLI ARTT. 14 E 19-BIS DEL D.LGS. 27 GENNAIO 2010, N. 39 E DELL'ART. 9 DEL D.LGS. 24 FEBBRAIO 1998, N. 58

**Ai Partecipanti al
Fondo Comune di Investimento Mobiliare Aperto
Anima Patrimonio Globale & tech Revolution 2029**

RELAZIONE SULLA REVISIONE CONTABILE DELLA RELAZIONE DI GESTIONE

Giudizio

Abbiamo svolto la revisione contabile della relazione di gestione del Fondo Comune di Investimento Mobiliare Aperto Anima Patrimonio Globale & tech Revolution 2029 (il “Fondo”), costituita dalla situazione patrimoniale al 31 dicembre 2025, dalla sezione reddituale per l'esercizio chiuso a tale data e dalla nota integrativa.

A nostro giudizio, la relazione di gestione fornisce una rappresentazione veritiera e corretta della situazione patrimoniale e finanziaria del Fondo al 31 dicembre 2025 e del risultato economico per l'esercizio chiuso a tale data in conformità al Provvedimento emanato dalla Banca d'Italia il 19 gennaio 2015 e successive modifiche (di seguito anche il “Provvedimento”) che ne disciplina i criteri di redazione.

Elementi alla base del giudizio

Abbiamo svolto la revisione contabile in conformità ai principi di revisione internazionali (ISA Italia). Le nostre responsabilità ai sensi di tali principi sono ulteriormente descritte nella sezione “*Responsabilità della società di revisione per la revisione contabile della relazione di gestione*” della presente relazione. Siamo indipendenti rispetto al Fondo e alla società Anima SGR S.p.A., Società di Gestione del Fondo, in conformità alle norme e ai principi in materia di etica e di indipendenza applicabili nell'ordinamento italiano alla revisione contabile del bilancio. Riteniamo di aver acquisito elementi probativi sufficienti ed appropriati su cui basare il nostro giudizio.

Responsabilità degli Amministratori e del Collegio Sindacale per la relazione di gestione

Gli Amministratori della Società di Gestione del Fondo sono responsabili per la redazione della relazione di gestione del Fondo che fornisca una rappresentazione veritiera e corretta in conformità al Provvedimento che ne disciplina i criteri di redazione e, nei termini previsti dalla legge, per quella parte del controllo interno dagli stessi ritenuta necessaria per consentire la redazione di una relazione di gestione che non contenga errori significativi dovuti a frodi o a comportamenti o eventi non intenzionali.

Gli Amministratori della Società di Gestione del Fondo sono responsabili per la valutazione della capacità del Fondo di continuare ad operare come un'entità in funzionamento e, nella redazione della relazione di gestione, per l'appropriatezza dell'utilizzo del presupposto della continuità aziendale, nonché per una adeguata informativa in materia. Gli Amministratori utilizzano il presupposto della continuità aziendale nella redazione della relazione di gestione a meno che abbiano valutato che sussistono le condizioni per la liquidazione del Fondo o per l'interruzione dell'attività o non abbiano alternative realistiche a tali scelte.

Il Collegio Sindacale della Società di Gestione del Fondo ha la responsabilità della vigilanza, nei termini previsti dalla legge, sul processo di predisposizione dell'informativa finanziaria del Fondo.

Responsabilità della società di revisione per la revisione contabile della relazione di gestione

I nostri obiettivi sono l'acquisizione di una ragionevole sicurezza che la relazione di gestione nel suo complesso non contenga errori significativi, dovuti a frodi o a comportamenti o eventi non intenzionali, e l'emissione di una relazione di revisione che includa il nostro giudizio. Per ragionevole sicurezza si intende un livello elevato di sicurezza che, tuttavia, non fornisce la garanzia che una revisione contabile svolta in conformità ai principi di revisione internazionali (ISA Italia) individui sempre un errore significativo, qualora esistente. Gli errori possono derivare da frodi o da comportamenti o eventi non intenzionali e sono considerati significativi qualora ci si possa ragionevolmente attendere che essi, singolarmente o nel loro insieme, siano in grado di influenzare le decisioni economiche prese dagli utilizzatori sulla base della relazione di gestione.

Nell'ambito della revisione contabile svolta in conformità ai principi di revisione internazionali (ISA Italia), abbiamo esercitato il giudizio professionale e abbiamo mantenuto lo scetticismo professionale per tutta la durata della revisione contabile. Inoltre:

- abbiamo identificato e valutato i rischi di errori significativi nella relazione di gestione, dovuti a frodi o a comportamenti o eventi non intenzionali. Abbiamo definito e svolto procedure di revisione in risposta a tali rischi e abbiamo acquisito elementi probativi sufficienti ed appropriati su cui basare il nostro giudizio. Il rischio di non individuare un errore significativo dovuto a frodi è più elevato rispetto al rischio di non individuare un errore significativo derivante da comportamenti o eventi non intenzionali, poiché la frode può implicare l'esistenza di collusioni, falsificazioni, omissioni intenzionali, rappresentazioni fuorvianti o forzature del controllo interno;
- abbiamo acquisito una comprensione del controllo interno rilevante ai fini della revisione contabile allo scopo di definire procedure di revisione appropriate nelle circostanze e non per esprimere un giudizio sull'efficacia del controllo interno del Fondo e della Società di Gestione del Fondo;
- abbiamo valutato l'appropriatezza dei criteri e delle modalità di valutazione adottati, nonché la ragionevolezza delle stime contabili effettuate dagli Amministratori, inclusa la relativa informativa;

- siamo giunti ad una conclusione sull'appropriatezza dell'utilizzo da parte degli Amministratori del presupposto della continuità aziendale e, in base agli elementi probativi acquisiti, sull'eventuale esistenza di una incertezza significativa riguardo a eventi o circostanze che possono far sorgere dubbi significativi sulla capacità del Fondo di continuare ad operare come una entità in funzionamento. In presenza di un'incertezza significativa, siamo tenuti a richiamare l'attenzione nella relazione di revisione sulla relativa informativa della relazione di gestione, ovvero, qualora tale informativa sia inadeguata, a riflettere tale circostanza nella formulazione del nostro giudizio. Le nostre conclusioni sono basate sugli elementi probativi acquisiti fino alla data della presente relazione. Tuttavia, eventi o circostanze successivi possono comportare il fatto che il Fondo cessi di operare come un'entità in funzionamento;
- abbiamo valutato la presentazione, la struttura e il contenuto della relazione di gestione nel suo complesso, inclusa l'informativa, e se la relazione di gestione rappresenti le operazioni e gli eventi sottostanti in modo da fornire una corretta rappresentazione.

Abbiamo comunicato ai responsabili delle attività di governance della Società di Gestione del Fondo, identificati ad un livello appropriato come richiesto dai principi di revisione internazionali (ISA Italia), tra gli altri aspetti, la portata e la tempistica pianificate per la revisione contabile e i risultati significativi emersi, incluse le eventuali carenze significative nel controllo interno identificate nel corso della revisione contabile.

RELAZIONE SU ALTRE DISPOSIZIONI DI LEGGE E REGOLAMENTARI

Giudizi e dichiarazione ai sensi dell'art. 14, comma 2, lettere e), e-bis) ed e-ter), del D.Lgs. 39/10

Gli Amministratori di Anima SGR S.p.A. sono responsabili per la predisposizione della relazione degli Amministratori del Fondo al 31 dicembre 2025, incluse la sua coerenza con la relazione di gestione del Fondo e la sua conformità al Provvedimento.

Abbiamo svolto le procedure indicate nel principio di revisione (SA Italia) n. 720B al fine di:


- esprimere un giudizio sulla coerenza della relazione degli Amministratori con la relazione di gestione del Fondo;
- esprimere un giudizio sulla conformità al Provvedimento della relazione degli Amministratori;
- rilasciare una dichiarazione su eventuali errori significativi nella relazione degli Amministratori.

A nostro giudizio, la relazione degli Amministratori è coerente con la relazione di gestione del Fondo al 31 dicembre 2025.

Inoltre, a nostro giudizio, la relazione degli Amministratori è redatta in conformità al Provvedimento.

Con riferimento alla dichiarazione di cui all'art. 14, comma 2, lettera e-ter), del D.Lgs. 39/10, rilasciata sulla base delle conoscenze e della comprensione del Fondo e del relativo contesto acquisite nel corso dell'attività di revisione, non abbiamo nulla da riportare.

DELOITTE & TOUCHE S.p.A.


Enrico Gazzaniga
Socio

Milano, 29 aprile 2026

ANIMA PATRIMONIO GLOBALE & SILVER ECONOMY 2030

Avviato all'inizio del quarto trimestre dell'anno, il Fondo ha avuto una performance sostanzialmente nulla al 31 dicembre. Positivo ed abbastanza equilibrato il contributo alla performance derivante dall'esposizione alla componente in OICR, sia nelle strategie azionarie che in quelle obbligazionarie e multiasset. Durante il periodo in esame, è stata gradualmente costruita la componente in titoli governativi italiani. Nel mese di gennaio verrà acquistata la componente in derivati del Fondo, composta da asset swap e da trs con meccanismo risk control.

Si andrà a privilegiare un investimento di tipo flessibile con l'obiettivo di bilanciare i rischi derivanti dall'esposizione a diverse strategie, attraverso la componente in fondi di fondi. Dall'altra parte, la diversificazione in più componenti conferisce al prodotto un profilo multi-asset, volto alla ricerca di un miglioramento delle prospettive di redditività.

Monitoraggio dei rischi di sostenibilità

ANIMA SGR recepisce la definizione normativa di fattori di sostenibilità e rischio di sostenibilità (Regolamento UE 2088/2019). La SGR controlla i rischi di sostenibilità mediante l'elaborazione ed il monitoraggio dei rating ESG degli emittenti, basati sugli scoring ESG forniti da info provider specializzati. Per informazioni dettagliate si veda il sito di Anima SGR S.p.A. alla sezione "Sostenibilità".

Nel corso del periodo, nella scala di rischio individuata da Anima SGR S.p.A., il Fondo è stato classificato nella seguente classe di rischio:
CLASSE 2
2 - Rischi di sostenibilità intermedi
Prodotti per i quali la disponibilità di rating e dati ESG è considerata soddisfacente e non si osserva una incidenza complessiva di rating bassi superiore ad un livello massimo predefinito, oppure fondi di fondi, gestioni patrimoniali in fondi o altri prodotti assimilati in cui i rischi di sostenibilità sono mitigati dall'applicazione di approcci ESG propri.

RELAZIONE DI GESTIONE DEL FONDO
ANIMA PATRIMONIO GLOBALE & SILVER ECONOMY 2030
AL 31/12/2025
SITUAZIONE PATRIMONIALE

ATTIVITA'	Situazione al 31/12/2025		Situazione a fine esercizio precedente	
	Valore complessivo	In percentuale del totale attività	Valore complessivo	In percentuale del totale attività
A. STRUMENTI FINANZIARI QUOTATI	289.629.486	96,585%		
A1. Titoli di debito	165.732.372	55,268%		
A1.1 Titoli di Stato	165.732.372	55,268%		
A1.2 Altri				
A2. Titoli di capitale				
A3. Parti di OICR	123.897.114	41,317%		
B. STRUMENTI FINANZIARI NON QUOTATI				
B1. Titoli di debito				
B2. Titoli di capitale				
B3. Parti di OICR				
C. STRUMENTI FINANZIARI DERIVATI				
C1. Margini presso organismi di compensazione e garanzia				
C2. Opzioni, premi o altri strumenti finanziari derivati quotati				
C3. Opzioni, premi o altri strumenti finanziari derivati non quotati				
D. DEPOSITI BANCARI				
D1. A vista				
D2. Altri				
E. PRONTI CONTRO TERMINE ATTIVI E OPERAZIONI ASSIMILATE				
F. POSIZIONE NETTA DI LIQUIDITA'	1.325	0,000%		
F1. Liquidità disponibile				
F2. Liquidità da ricevere per operazioni da regolare	1.325	0,000%		
F3. Liquidità impegnata per operazioni da regolare				
G. ALTRE ATTIVITA'	10.241.414	3,415%		
G1. Ratei attivi	651.200	0,217%		
G2. Risparmio d'imposta				
G3. Altre	9.590.214	3,198%		
TOTALE ATTIVITA'	299.872.225	100,000%		

PASSIVITA' E NETTO	Situazione al 31/12/2025	Situazione a fine esercizio precedente
	Valore complessivo	Valore complessivo
H. FINANZIAMENTI RICEVUTI	2.730.609	
I. PRONTI CONTRO TERMINE PASSIVI E OPERAZIONI ASSIMILATE		
L. STRUMENTI FINANZIARI DERIVATI		
L1. Opzioni, premi o altri strumenti finanziari derivati quotati		
L2. Opzioni, premi o altri strumenti finanziari derivati non quotati		
M. DEBITI VERSO I PARTECIPANTI	40.997	
M1. Rimborsi richiesti e non regolati	40.997	
M2. Proventi da distribuire		
M3. Altri		
N. ALTRE PASSIVITA'	99.538	
N1. Provvigioni ed oneri maturati e non liquidati	99.351	
N2. Debiti di imposta		
N3. Altre	187	
TOTALE PASSIVITA'	2.871.144	
VALORE COMPLESSIVO NETTO DEL FONDO	297.001.081	
VALORE COMPLESSIVO NETTO DEL FONDO CLASSE CLD	297.001.081	
Numero delle quote in circolazione CLASSE CLD	29.703.659,595	
Valore unitario delle quote CLASSE CLD	9,999	

Movimenti delle quote nell'esercizio - Classe CLD	
Quote emesse	29.860.238,171
Quote rimborsate	156.578,576

RELAZIONE DI GESTIONE DEL FONDO
ANIMA PATRIMONIO GLOBALE & SILVER ECONOMY 2030
AL 31/12/2025
SEZIONE REDDITUALE

	Relazione al 31/12/2025		Relazione esercizio precedente	
A. STRUMENTI FINANZIARI QUOTATI	611.318			
A1. PROVENTI DA INVESTIMENTI	176.320			
A1.1 Interessi e altri proventi su titoli di debito	176.320			
A1.2 Dividendi e altri proventi su titoli di capitale				
A1.3 Proventi su parti di OICR				
A2. UTILE/PERDITA DA REALIZZI	11.430			
A2.1 Titoli di debito				
A2.2 Titoli di capitale				
A2.3 Parti di OICR	11.430			
A3. PLUSVALENZE/MINUSVALENZE	423.568			
A3.1 Titoli di debito	-465.224			
A3.2 Titoli di capitale				
A3.3 Parti di OICR	888.792			
A4. RISULTATO DELLE OPERAZIONI DI COPERTURA DI STRUMENTI FINANZIARI QUOTATI				
Risultato gestione strumenti finanziari quotati		611.318		
B. STRUMENTI FINANZIARI NON QUOTATI				
B1. PROVENTI DA INVESTIMENTI				
B1.1 Interessi e altri proventi su titoli di debito				
B1.2 Dividendi e altri proventi su titoli di capitale				
B1.3 Proventi su parti di OICR				
B2. UTILE/PERDITA DA REALIZZI				
B2.1 Titoli di debito				
B2.2 Titoli di capitale				
B2.3 Parti di OICR				
B3. PLUSVALENZE/MINUSVALENZE				
B3.1 Titoli di debito				
B3.2 Titoli di capitale				
B3.3 Parti di OICR				
B4. RISULTATO DELLE OPERAZIONI DI COPERTURA DI STRUMENTI FINANZIARI NON QUOTATI				
Risultato gestione strumenti finanziari non quotati				
C. RISULTATO DELLE OPERAZIONI IN STRUMENTI FINANZIARI DERIVATI NON DI COPERTURA				
C1. RISULTATI REALIZZATI				
C1.1 Su strumenti quotati				
C1.2 Su strumenti non quotati				
C2. RISULTATI NON REALIZZATI				
C2.1 Su strumenti quotati				
C2.2 Su strumenti non quotati				

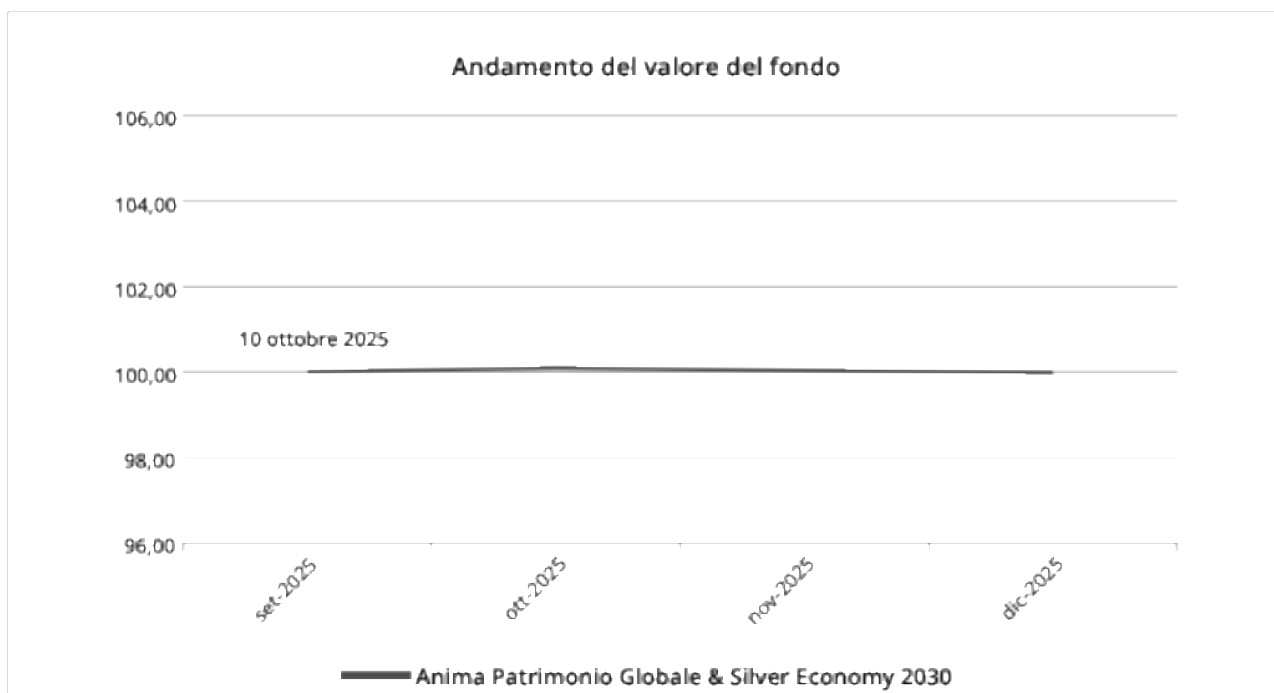
	Relazione al 31/12/2025		Relazione esercizio precedente	
D. DEPOSITI BANCARI				
D1. INTERESSI ATTIVI E PROVENTI ASSIMILATI				
E. RISULTATO DELLA GESTIONE CAMBI				
E1. OPERAZIONI DI COPERTURA				
E1.1 Risultati realizzati				
E1.2 Risultati non realizzati				
E2. OPERAZIONI NON DI COPERTURA				
E2.1 Risultati realizzati				
E2.2 Risultati non realizzati				
E3. LIQUIDITÀ				
E3.1 Risultati realizzati				
E3.2 Risultati non realizzati				
F. ALTRE OPERAZIONI DI GESTIONE				
F1. PROVENTI DELLE OPERAZIONI DI PRONTI CONTRO TERMINE E ASSIMILATE				
F2. PROVENTI DELLE OPERAZIONI DI PRESTITO TITOLI				
Risultato lordo della gestione di portafoglio		611.318		
G. ONERI FINANZIARI		-187		
G1. INTERESSI PASSIVI SU FINANZIAMENTI RICEVUTI		-187		
G2. ALTRI ONERI FINANZIARI				
Risultato netto della gestione di portafoglio		611.131		
H. ONERI DI GESTIONE		-384.028		
H1. PROVVIGIONE DI GESTIONE SGR		-94.033		
Commissioni di gestione OICR collegati		53.208		
Provvigioni di gestione SGR		-147.241		
H2. COSTO DEL CALCOLO DEL VALORE DELLA QUOTA		-27.540		
H3. COMMISSIONI DEPOSITARIO		-21.186		
H4. SPESE PUBBLICAZIONE PROSPETTI E INFORMATIVA AL PUBBLICO				
H5. ALTRI ONERI DI GESTIONE		-177.785		
H6. COMMISSIONI DI COLLOCAMENTO (<i>cf. Tit. V, Cap. 1, Sez II, para. 3.3.1</i>)		-63.484		
I. ALTRI RICAVI E ONERI		70.358		
I1. INTERESSI ATTIVI SU DISPONIBILITÀ LIQUIDE		70.329		
I2. ALTRI RICAVI		29		
I3. ALTRI ONERI				
Risultato della gestione prima delle imposte		297.461		
L. IMPOSTE				
L1. IMPOSTA SOSTITUTIVA A CARICO DELL'ESERCIZIO				
L2. RISPARMIO DI IMPOSTA				
L3. ALTRE IMPOSTE				
Utile/perdita dell'esercizio		297.461		
Utile/perdita dell'esercizio Classe CLD		297.461		

NOTA INTEGRATIVA

Parte A – Andamento del valore della quota

Nel grafico seguente è illustrato l'andamento del valore della quota.

I valori sono ribasati a 100 sulla data di avvio del Fondo. L'andamento delle classi di quota include il reinvestimento di eventuali proventi distribuiti durante l'esercizio, ove previsto dal Regolamento del Fondo.



I valori si riferiscono alla prima valorizzazione della quota avvenuta in data 10 ottobre 2025.

La rappresentazione dei dati nel grafico a barre sarà disponibile dal prossimo anno, in base all'esposizione dei risultati di un anno civile completo.

Anima Patrimonio Globale & Silver Economy 2030	
Performance annuale	n/d
Performance ultimi tre anni	n/d

I rendimenti del Fondo/Classe, ove previsto dal Regolamento dello stesso, includono il reinvestimento di eventuali proventi distribuiti durante l'anno, ma non includono gli eventuali costi di sottoscrizione e rimborso a carico dell'investitore.

A partire dal 1° luglio 2011, la tassazione è a carico dell'investitore.

Data la politica di investimento del Fondo non è possibile individuare un benchmark rappresentativo, di conseguenza non è possibile calcolare il valore della Tracking Error Volatility.

Nella tabella seguente sono riportati i valori minimi e massimi della quota delle classi di quota del Fondo raggiunti durante l'anno.

Per quanto riguarda i principali eventi che hanno influito sul valore della quota, si rimanda al commento gestionale.

Classe CLD			
Descrizione	Esercizio 2025	Esercizio 2024	Esercizio 2023
Valore massimo della quota	10,009		
Valore minimo della quota	9,958		

Il Fondo non è suddiviso in classi di quota.

Le quote del Fondo non sono trattate in mercati regolamentati.

Nel corso del periodo non sono stati rilevati errori rilevanti di valutazione delle quote.

RISCHI ASSUNTI NELL'ESERCIZIO

Il monitoraggio del rischio è assicurato dalla funzione di Risk Management, alle dirette dipendenze del Consiglio di Amministrazione, che ha il compito di calcolare e monitorare il profilo di rischio rendimento dei fondi.

Il fondo è monitorato prevalentemente in termini di esposizione ai principali fattori di rischio, con particolare riferimento all'esposizione per *asset class*, all'esposizione valutaria, alla duration ed al merito di credito.

Il fondo è altresì monitorato in termini di liquidità, con particolare riferimento alla liquidabilità minima degli attivi su diversi orizzonti temporali, definita sulla base del profilo di liquidità del fondo.

La struttura di gestione, nell'assunzione delle scelte di investimento, verifica costantemente la coerenza delle decisioni assunte con il profilo di rischio rendimento del fondo e con i limiti prudenziali interni deliberati dal Consiglio di Amministrazione della società, con particolare riferimento alle esposizioni ai principali fattori di rischio e alla liquidabilità degli attivi, come sopra indicato.

Ai fini del monitoraggio dei limiti normativi sull'esposizione complessiva in strumenti finanziari derivati è utilizzato l'approccio degli impegni.

Il fondo è esposto principalmente, direttamente o per il tramite delle parti di OICR nei quali è investito, al rischio di tasso d'interesse, d'inflazione, di credito, azionario e valutario.

Non sono state adottate, durante l'anno, politiche di copertura e/o mitigazione dei rischi tramite strumenti finanziari derivati.

La seguente tabella illustra la volatilità annualizzata dei rendimenti settimanali del fondo dell'anno di riferimento, a partire dalla data di lancio (l'indicatore potrebbe non essere rappresentativo data la limitata estensione temporale della serie storica dei dati utilizzati).

Indicatore	Fondo
Volatilità annualizzata realizzata	1,6

Parte B – Le attività, le passività e il valore complessivo netto

Sezione I - Criteri di valutazione e Principi contabili

Criteri di valutazione

Nella redazione della Relazione di Gestione del Fondo, ANIMA SGR S.p.A. ha applicato i principi contabili di generale accettazione per i fondi comuni di investimento e i criteri di valutazione previsti dal Regolamento sulla gestione collettiva del risparmio emanato con Provvedimento della Banca d'Italia del 19 gennaio 2015 e successive modificazioni.

Si segnala che Anima SGR S.p.A. ha delegato il calcolo del NAV in regime di outsourcing al Fund Administrator BNP Paribas SA.

Tali principi e criteri, che sono conformi a quelli utilizzati nel corso dell'esercizio per la predisposizione dei prospetti di calcolo del valore della quota e della Relazione semestrale, invariati rispetto all'esercizio precedente, sono qui di seguito riportati.

Registrazione delle operazioni

- Gli acquisti e le vendite di strumenti finanziari sono contabilizzati nel portafoglio del Fondo sulla base della data di effettuazione dell'operazione, indipendentemente dalla data di regolamento dell'operazione stessa.
- Nel caso di sottoscrizione di titoli di nuova emissione, la contabilizzazione nel portafoglio del Fondo avviene invece nel momento in cui l'attribuzione dei titoli è certa, ovvero, in ogni altro caso, nei termini previsti dal programma di offerta o dagli usi e consuetudini di Borsa.
- Il costo medio di acquisto ed il cambio medio di acquisto sono calcolati sulla base del valore di libro degli strumenti finanziari alla fine del periodo precedente modificato, rispettivamente, dal costo degli acquisti del periodo e dal loro cambio.
- Le plusvalenze e le minusvalenze sugli strumenti finanziari riflettono gli scarti tra il costo medio di carico ed il valore derivante dalla valorizzazione del portafoglio alla data della Relazione.
- La differenza tra il cambio medio di carico e il cambio alla data della Relazione origina le plusvalenze e le minusvalenze da cambio sugli strumenti finanziari in valuta detenuti e sulla giacenza di liquidità in divisa estera. Tali importi andranno a rettificare i valori di carico degli strumenti finanziari in portafoglio all'inizio dell'esercizio successivo.
- Gli utili e le perdite sui realizzi sono costituiti dalle differenze tra i costi medi di carico ed i relativi prezzi di vendita degli strumenti finanziari alienati nel corso del periodo, tenendo conto delle commissioni di negoziazione.
- Gli utili e le perdite da realizzi su cambi per operazioni in strumenti finanziari sono determinati dalla differenza tra il cambio medio degli acquisti effettuati nel periodo, come sopra indicato, ed il cambio del giorno dell'operazione.
- Gli utili e le perdite su negoziazione di divise sono originati dalla differenza tra il controvalore della divisa in giacenza, modificato dal controvalore medio degli acquisti effettuati nel periodo, ed il controvalore della divisa effettivamente negoziata.
- Le compravendite di divisa a termine concorrono alla determinazione del valore netto del Fondo in termini di plusvalenza o minusvalenza in base al valore nominale valutato confrontando il cambio a termine pattuito con un cambio di riferimento, cioè il cambio a termine che si verrebbe a pattuire alla data della valutazione per un'operazione avente le stesse caratteristiche e stessa scadenza, calcolato utilizzando una curva tassi di mercato. Gli utili o le perdite da realizzi su cambi sono determinati quale differenza tra il cambio a termine del contratto di copertura ed il cambio di chiusura dell'operazione.
- Le differenze di cambio derivanti dalla conversione delle voci espresse in valuta estera sono contabilizzate in voci separate nella Relazione tenendo distinte quelle realizzate da quelle di

valutazione; sempre nella sezione riguardante il risultato della gestione cambi sono state registrate le componenti reddituali delle operazioni di copertura del rischio di cambio.

- Le operazioni di deposito bancario sono registrate alla data di effettuazione. Il rateo interessi viene distribuito proporzionalmente lungo tutta la durata del deposito.
- Le operazioni di “pronti contro termine” e assimilabili sono registrate alla data di effettuazione delle operazioni e non influiscono sulla movimentazione di portafoglio, mentre i movimenti della liquidità a pronti trovano corrispettivo in movimenti di pari importo della liquidità da consegnare o da ricevere.
- La differenza tra i prezzi a pronti e quelli a termine viene distribuita, proporzionalmente al tempo trascorso, lungo tutta la durata del contratto come componente di reddito.
- La vendita o l’acquisto di contratti futures influenzano il valore netto del Fondo attraverso la corresponsione o l’incasso dei margini di variazione, i quali incidono direttamente sulla liquidità disponibile e sul conto economico. Tali differenziali vengono registrati per competenza sulla base della variazione giornaliera tra i prezzi di chiusura del mercato di contrattazione e il costo dei contratti stipulati o i prezzi del giorno precedente; il valore degli Equity Swap è calcolato determinando il controvalore del nozionale iniziale più l’apprezzamento (oppure meno il deprezzamento) e gli eventuali dividendi, più o meno gli eventuali acquisti o vendite. Il valore attuale sarà dato dalla sommatoria delle quantità per il prezzo di chiusura dell’azione sottostante più l’eventuale dividendo netto staccato e non ancora incassato.
- I dividendi dei titoli azionari quotati nelle Borse Nazionali ed Internazionali sono rilevati in base al criterio della competenza riferita alla data dello stacco, al lordo delle ritenute d’imposta. Ove ciò non sia possibile gli stessi sono rilevati alla prima data utile successiva o al momento dell’incasso.
- Gli oneri di gestione e le commissioni d’incentivo vengono registrati secondo il principio della competenza mediante l’iscrizione di appositi ratei sulla base di quanto previsto dai Prospetti informativi dei fondi.
- Gli interessi, gli altri proventi e gli oneri a carico del Fondo sono calcolati secondo il principio della competenza temporale, anche mediante rilevazione dei ratei attivi e passivi;
- Le sottoscrizioni ed i rimborsi delle quote di OICR sono rilevati a norma del Regolamento del Fondo e secondo il principio della competenza temporale.

Valutazione degli strumenti finanziari

- Per le azioni e gli strumenti assimilabili quotati, la fonte ufficiale di valorizzazione è prezzo di chiusura o l’ultimo prezzo disponibile rilevato sul mercato di quotazione. Nel caso in cui lo strumento non faccia prezzo in un dato giorno (ad esempio per mancanza di scambi o chiusura del mercato) verrà mantenuto il prezzo invariato. Nel caso di sospensione per oltre tre mesi, il titolo è trattato come non quotato.
- Per le azioni e gli strumenti assimilabili non quotati, la valorizzazione è effettuata mediante la stima di un presunto valore di realizzo, tenuto conto di tutte le informazioni disponibili al momento del calcolo.
- Per i titoli obbligazionari liquidi la fonte ufficiale di valorizzazione è il prezzo Bloomberg Generic (media di prezzi calcolata dall’info provider Bloomberg) di fine giornata. Qualora, in un dato giorno, non sia stato fatto registrare un prezzo su tale fonte prezzo, ovvero questa sia evidenziata come anomala dal sistema di controlli, verranno utilizzati i prezzi alternativi rilevati su sistemi multilaterali di negoziazione o singoli contributori quali ICE Data o Bloomberg CBBT.
- Per i titoli obbligazionari illiquidi la valorizzazione è effettuata sulla base di un prezzo teorico calcolato mediante un apposito modello di valutazione. Nel caso in cui non si disponga di un adeguato modello di valorizzazione, la valorizzazione è effettuata mediante la stima di un presunto valore di realizzo, tenuto conto di tutte le informazioni disponibili al momento del calcolo.
- La valutazione delle parti di OICR quotate è effettuata sulla base degli stessi criteri applicati alle azioni. La valutazione delle parti di OICR non quotate è effettuata sulla base dell’ultimo valore delle parti

stesse reso noto al pubblico, tenuto conto – per le posizioni illiquide - di eventuali elementi oggettivi di valutazione relativi a fatti verificatisi dopo la determinazione dell'ultimo valore reso noto al pubblico, secondo le disposizioni del Regolamento Banca d'Italia.

- Per le posizioni in strumenti finanziari derivati quotati e liquidi, la fonte ufficiale di valorizzazione è il prezzo di regolamento o l'ultimo prezzo disponibile rilevato sul mercato di quotazione. Nel caso in cui lo strumento non faccia prezzo in un dato giorno (ad esempio per mancanza di scambi o chiusura del mercato) verrà mantenuto il prezzo invariato.
- Le posizioni in *total return swap* e in *currency forward* sono valorizzate sulla base del prezzo teorico calcolato mediante un apposito modello di valutazione.
- Le posizioni in strumenti finanziari derivati non quotati o illiquidi, diversi dai *total return swap* e dai *currency forward*, sono valorizzate sulla base del prezzo di mercato a cui gli operatori sono disposti a negoziare lo strumento stesso. Tale prezzo può essere fornito da una sola controparte (inclusa la controparte dell'operazione) o essere basato sui prezzi ricevuti da più controparti (ad esempio, la loro media). Nel caso in cui tale prezzo non sia disponibile o sia evidenziato come anomalo dal sistema di controlli, tali posizioni sono valorizzate sulla base del prezzo teorico calcolato mediante un apposito modello di valutazione.
- Le poste denominate in valute diverse da quella di denominazione dei fondi sono convertite in quest'ultima valuta utilizzando i tassi di cambio WMR Benchmark FX Official Close 4PM London time, pubblicati giornalmente da LSEG. Nel caso in cui i citati tassi di cambio non fossero disponibili, verranno utilizzati i tassi di cambio correnti, alla data di riferimento della valutazione, accertati quotidianamente dalla Banca Centrale Europea (BCE).

Principi contabili

Nella redazione della Relazione di Gestione del Fondo, ANIMA SGR S.p.A. ha applicato i principi contabili di generale accettazione per i fondi comuni di investimento e i criteri di valutazione previsti dal provvedimento emanato da Banca d'Italia il 19 gennaio 2015 e successive modifiche.

Essi sono altresì coerenti con quelli utilizzati nel corso dell'esercizio per la predisposizione dei prospetti di calcolo della quota.

I principi maggiormente significativi, ove applicabili, sono elencati nel seguito:

- Le compravendite di titoli sono contabilizzate nel portafoglio del Fondo sulla base della data d'effettuazione delle operazioni;
- Gli interessi, gli altri proventi e gli oneri a carico del Fondo sono stati calcolati secondo il principio della competenza temporale, anche mediante rilevazione dei ratei attivi e passivi;
- Le sottoscrizioni ed i rimborsi delle quote sono stati rilevati a norma del Regolamento del Fondo e secondo il principio della competenza temporale;
- Gli utili e le perdite da realizzo risultano dalla differenza tra i costi medi ponderati di carico ed i valori realizzati dalle vendite; i costi ponderati di carico rappresentano i valori dei titoli alla fine dell'esercizio precedente, modificati dai costi medi d'acquisto del periodo;
- Le plusvalenze e le minusvalenze su titoli sono originate dalla differenza tra il costo medio ponderato ed i valori determinati secondo i criteri indicati in precedenza, ossia prezzi di mercato o valutazioni applicati alla data della Relazione;
- Le differenze di cambio derivanti dalla conversione delle voci espresse in valuta estera sono contabilizzate in voci separate nella Relazione tenendo distinte quelle realizzate da quelle di valutazione; sempre nella sezione riguardante il risultato della gestione cambi sono state registrate le componenti reddituali delle operazioni di copertura dal rischio di cambio;

- I contratti a termine di compravendita divisa, sono valutati convertendo al tasso di cambio a termine corrente per scadenze corrispondenti a quelle delle operazioni oggetto di valutazione;
- Per le operazioni di “pronti contro termine”, la differenza tra i prezzi a pronti e quelli a termine è stata distribuita, proporzionalmente al tempo trascorso, lungo tutta la durata del contratto.

Il risultato economico del Fondo è determinato relativamente al periodo compreso tra la data di avvio del Fondo (10/10/2025) e la data di chiusura della Relazione.

La Relazione di Gestione è stata predisposta nella prospettiva della continuità aziendale. Non sussistono dubbi e/o incertezze circa la capacità del Fondo di proseguire la propria operatività finalizzata al conseguimento degli obiettivi di gestione previsti dal Regolamento del Fondo stesso.

Sezione II - Le attività

Aree geografiche verso cui sono orientati gli investimenti

Paese	Titoli di capitale	Titoli di debito	Parti di OICR
Irlanda			38.943.086
Italia		165.732.372	84.954.028
Totali		165.732.372	123.897.114

Settori economici di impiego delle risorse del Fondo

Ripartizione degli strumenti finanziari quotati e non quotati per settori di attività economica			
	Titoli di capitale	Titoli di debito	Parti di OICR
Finanziario			123.897.114
Titoli di Stato		165.732.372	
Totali		165.732.372	123.897.114

Elenco analitico dei principali strumenti finanziari detenuti dal Fondo

Titoli	Divisa	Quantità	Controvalore in Euro	% su Totale attività
ITALY BTPS 1.1% 25-15/08/2031	EUR	85.766.803	85.461.474	28,500%
ITALY BTPS 0.6% 21-01/08/2031	EUR	90.512.000	79.877.745	26,638%
ANIMA VALORE HIGH YIELD 2030 CLC	EUR	2.142.077	22.440.393	7,483%
ANIMA QUANT GLOBALE CL F	EUR	3.384.527	21.105.909	7,038%
ANIMA BOND DOLLAR-I	EUR	2.051.119	14.905.070	4,970%
ANIMA HIGH YIELD BOND-I	EUR	2.502.394	14.888.496	4,965%
ANIMA VALORE CORPORATE 2027	EUR	2.184.697	11.867.272	3,957%
ANIMA EUROPE SELECTION-I EUR	EUR	1.257.735	9.149.521	3,051%
ANIMA NET ZERO AZIONARIO Y	EUR	1.383.046	9.086.610	3,030%
ANIMA OBBLIGAZIONARIO FLESSIBILE F	EUR	1.438.662	7.387.531	2,464%
ANIMA RISERVA GLOBALE - CLASSE F	EUR	1.011.419	4.932.691	1,645%
ANIMA EUROPA AI CLASSE F	EUR	551.766	2.996.087	0,999%
ANIMA AMERICA AI CLASSE F	EUR	531.472	2.985.809	0,996%
ANIMA EUROPA AI FLEX CL F	EUR	393.236	2.135.272	0,712%
ITALY BTPS 3.45% 24-15/07/2031	EUR	100.000	102.788	0,035%
ITALY BTPS 3.15% 24-15/11/2031	EUR	100.000	101.037	0,034%
ITALY BTPS 2.85% 25-01/02/2031	EUR	100.000	100.084	0,033%
ITALY BTPS 0.95% 21-01/12/2031	EUR	100.000	89.244	0,030%
ANIMA OBBLIGAZIONARIO FLESSIBILE FD	EUR	3.334	16.453	0,005%

II.1 STRUMENTI FINANZIARI QUOTATI

Ripartizione degli strumenti finanziari quotati per paese di residenza dell'emittente

	Paese di residenza dell'emittente			
	Italia	Altri Paesi dell'UE	Altri Paesi dell'OCSE	Altri Paesi
Titoli di debito:				
- di Stato	165.732.372			
- di altri enti pubblici				
- di banche				
- di altri				
Titoli di capitale:				
- con diritto di voto				
- con voto limitato				
- altri				
Parti di OICR:				
- OICVM	84.954.028	38.943.086		
- FIA aperti retail				
- altri				
Totali:				
- in valore assoluto	250.686.400	38.943.086		
- in percentuale del totale delle attività	83,598%	12,987%		

Ripartizione degli strumenti finanziari quotati per mercato di quotazione

	Mercato di quotazione			
	Italia	Altri Paesi dell'UE	Altri Paesi dell'OCSE	Altri Paesi
Titoli quotati	250.686.400	38.943.086		
Titoli in attesa di quotazione				
Totali:				
- in valore assoluto	250.686.400	38.943.086		
- in percentuale del totale delle attività	83,598%	12,987%		

Movimenti dell'esercizio strumenti finanziari quotati

	Controvalore acquisti	Controvalore vendite/rimborsi
Titoli di debito	166.197.595	
- titoli di Stato	166.197.595	
- altri		
Titoli di capitale		
Parti di OICR	129.495.856	6.498.964
Totale	295.693.451	6.498.964

II.2 STRUMENTI FINANZIARI NON QUOTATI

Ripartizione degli strumenti finanziari non quotati per paese di residenza dell'emittente

A fine esercizio il Fondo non deteneva strumenti finanziari non quotati.

Movimenti dell'esercizio strumenti finanziari non quotati

Nel corso dell'esercizio il Fondo non ha effettuato movimenti in strumenti finanziari non quotati.

II.3 TITOLI DI DEBITO

Elenco titoli "strutturati" detenuti in portafoglio

A fine esercizio il Fondo non deteneva titoli strutturati.

TITOLI DI DEBITO: *DURATION* MODIFICATA PER VALUTA DI DENOMINAZIONE

Valuta	<i>Duration</i> in anni		
	Minore o pari a 1	Compresa tra 1 e 3,6	Maggiore di 3,6
Euro		85.461.474	80.270.898
Totale		85.461.474	80.270.898

II.4 STRUMENTI FINANZIARI DERIVATI

A fine esercizio il Fondo non deteneva strumenti finanziari derivati attivi né una posizione creditoria e non ha ricevuto attività in garanzia per l'operatività in tali strumenti.

II.5 DEPOSITI BANCARI

A fine esercizio il Fondo non deteneva depositi bancari e non ne ha aperti nel corso dell'esercizio.

II.6 PRONTI CONTRO TERMINE ATTIVI E OPERAZIONI ASSIMILATE

A fine esercizio il Fondo non deteneva pronti contro termine attivi ed operazioni assimilate e non ne ha poste in essere nel corso dell'esercizio.

II.7 OPERAZIONI DI PRESTITO TITOLI

A fine esercizio il Fondo non aveva in essere operazioni di prestito titoli e non ne ha poste in essere nel corso dell'esercizio.

II.8 POSIZIONE NETTA DI LIQUIDITA'

	Importo
Liquidità disponibile:	
– Liquidità disponibile in euro	
– Liquidità disponibile in divise estere	
Totale	
Liquidità da ricevere per operazioni da regolare:	
– Liquidità da ricevere su strumenti finanziari in euro	1.325
– Liquidità da ricevere su strumenti finanziari in divise estere	
– Liquidità da ricevere su vendite a termine in euro	
– Liquidità da ricevere su vendite a termine in divise estere	
– Liquidità da ricevere operazioni su divisa	
– Interessi attivi da ricevere	
Totale	1.325
Liquidità impegnata per operazioni da regolare:	
– Liquidità impegnata per operazioni in strumenti finanziari in euro	
– Liquidità impegnata per operazioni in strumenti finanziari in divise estere	
– Liquidità impegnata per acquisti a termine in euro	
– Liquidità impegnata per acquisti a termine in divise estere	
– Liquidità impegnata per operazioni su divisa	
– Interessi passivi da pagare	
Totale	
Totale posizione netta di Liquidità	1.325

II.9 ALTRE ATTIVITA'

	Importo
Ratei Attivi	651.200
Rateo su titoli stato quotati	580.871
Rateo interessi attivi di c/c	70.329
Risparmio d'imposta	
Altre	9.590.214
Risconto commissioni di collocamento	9.590.213
Arrotondamenti	1
Totale	10.241.414

Sezione III – Le passività

III.1 FINANZIAMENTI RICEVUTI

	Importo
Finanziamenti ricevuti	2.730.609
- Finanziamenti ricevuti in euro	2.730.609
- Finanziamenti ricevuti in divise estere	
Totale	2.730.609

III.2 PRONTI CONTRO TERMINE PASSIVI E OPERAZIONI ASSIMILATE

A fine esercizio il Fondo non deteneva pronti contro termine passivi ed operazioni assimilate e non ne ha poste in essere nel corso dell'esercizio.

III.3 OPERAZIONI DI PRESTITO TITOLI

A fine esercizio il Fondo non aveva in essere operazioni di prestito titoli e non ne ha poste in essere nel corso dell'esercizio.

III.4 STRUMENTI FINANZIARI DERIVATI

A fine esercizio il Fondo non deteneva strumenti finanziari derivati passivi né una posizione debitoria per l'operatività in tali strumenti.

III.5 DEBITI VERSO PARTECIPANTI

	Data estinzione debito	Importo
Rimborsi richiesti e non regolati		40.997
Rimborsi	02/01/2026	40.997
Proventi da distribuire		
Altri		
Totale		40.997

III.6 ALTRE PASSIVITA'

	Importo
Provvigioni ed oneri maturati e non liquidati	-99.351
Rateo passivo provvigione di gestione	-102.153
Rateo passivo depositario	-12.515
Rateo passivo oneri società di revisione	-4.640
Rateo attivo commissione di gestione OICR collegati	36.226
Rateo passivo calcolo quota	-9.436
Rateo calcolo quota SGR	-6.833
Debiti di imposta	
Altre	-187
Rateo interessi passivi su c/c	-187
Totale	-99.538

Sezione IV – Il valore complessivo netto

Variazione del patrimonio netto - Classe CLD			
	Anno 2025	Anno 2024	Anno 2023
Patrimonio netto a inizio periodo			
Incrementi:			
a) sottoscrizioni:	298.266.225		
- sottoscrizioni singole	86.839.194		
- piani di accumulo			
- <i>switch</i> in entrata	211.427.031		
b) risultato positivo della gestione	297.461		
Decrementi:			
a) rimborsi:	1.562.605		
- riscatti	388.972		
- piani di rimborso			
- <i>switch</i> in uscita	1.173.633		
b) proventi distribuiti			
c) risultato negativo della gestione			
Patrimonio netto a fine periodo	297.001.081		
Numero totale quote in circolazione	29.703.659,595		
Numero quote detenute da investitori qualificati			
% Quote detenute da investitori qualificati			
Numero quote detenute da soggetti non residenti	149.934,436		
% Quote detenute da soggetti non residenti	0,505%		

Sezione V – Altri dati patrimoniali

IMPEGNI

A fine esercizio il Fondo non aveva impegni in strumenti derivati e altre operazioni a termine.

PROSPETTO DI RIPARTIZIONE DELLE ATTIVITA' E DELLE PASSIVITA' NEI CONFRONTI DEL GRUPPO

	ATTIVITA'	% SU ATTIVITA'	PASSIVITA'	% SU PASSIVITA'
a) Strumenti finanziari detenuti:				
ANIMA VALORE HIGH YIELD 2030 CLC	22.440.393	7,483%		
ANIMA QUANT GLOBALE CL F	21.105.909	7,038%		
ANIMA BOND DOLLAR-I	14.905.070	4,970%		
ANIMA HIGH YIELD BOND-I	14.888.496	4,965%		
ANIMA VALORE CORPORATE 2027	11.867.272	3,957%		
ANIMA EUROPE SELECTION-I EUR	9.149.521	3,051%		
ANIMA NET ZERO AZIONARIO Y	9.086.610	3,030%		
ANIMA OBBLIGAZIONARIO FLESSIBILE F	7.387.531	2,464%		
ANIMA RISERVA GLOBALE - CLASSE F	4.932.691	1,645%		
ANIMA EUROPA AI CLASSE F	2.996.087	0,999%		
ANIMA AMERICA AI CLASSE F	2.985.809	0,996%		
ANIMA EUROPA AI FLEX CL F	2.135.272	0,712%		
ANIMA OBBLIGAZIONARIO FLESSIBILE FD	16.453	0,005%		
	ATTIVITA'		PASSIVITA'	
b) Strumenti finanziari derivati:				
- Opzioni acquistate				
- Opzioni vendute				
			Importo	
c) Depositi bancari				
			Importo	
d) Altre attività				
- Liquidità disponibile su conti correnti				
- Ratei attivi liquidità				
			Importo	
e) Finanziamenti ricevuti				
			Importo	
f) Altre passività				
- Debiti Commissioni Depositario				
- Ratei passivi di Liquidità				
- Commissioni RTO				
			Importo	
g) Garanzia per margini iniziali su futures:				
- cash				
- titoli				

PROSPETTO DI RIPARTIZIONE DELLE ATTIVITA' E DELLE PASSIVITA' IN DIVISA

	ATTIVITÀ				PASSIVITA'		
	Strumenti finanziari	Depositi bancari	Altre attività	TOTALE	Finanziamenti ricevuti	Altre passività	TOTALE
Euro	289.629.486		10.242.739	299.872.225	2.730.609	140.535	2.871.144
Totale	289.629.486		10.242.739	299.872.225	2.730.609	140.535	2.871.144

Parte C – Il risultato economico dell'esercizio

Sezione I – Strumenti finanziari quotati e non quotati e relative operazioni di copertura

I.1 RISULTATO DELLE OPERAZIONI SU STRUMENTI FINANZIARI

Risultato complessivo delle operazioni su:	Utile/perdita da realizzi	di cui: per variazioni dei tassi di cambio	Plus/minusvalenze	di cui: per variazioni dei tassi di cambio
A. Strumenti finanziari quotati				
1. Titoli di debito			-465.224	
2. Titoli di capitale				
3. Parti di OICR	11.430		888.792	
- OICVM	11.430		888.792	
- FIA				
B. Strumenti finanziari non quotati				
1. Titoli di debito				
2. Titoli di capitale				
3. Parti di OICR				

I.2 STRUMENTI FINANZIARI DERIVATI

Durante l'esercizio il Fondo non ha investito in strumenti finanziari derivati

Sezione II - Depositi bancari

Durante l'esercizio il Fondo non ha investito in depositi bancari.

*Sezione III – Altre operazioni di gestione e oneri finanziari***PROVENTI ED ONERI DELLE OPERAZIONI PRONTI CONTRO TERMINE E ASSIMILATE**

Durante l'esercizio il Fondo non ha investito in pronti contro termine e operazioni assimilate, nonché in prestito titoli.

RISULTATO DELLA GESTIONE CAMBI

A fine esercizio il Fondo non presentava risultati rivenienti dalla gestione cambi.

INTERESSI PASSIVI SU FINANZIAMENTI RICEVUTI

	Importo
Interessi passivi per scoperti	
- c/c denominato in Euro	-187
- c/c denominato in divise estere	
Totale	-187

ALTRI ONERI FINANZIARI

A fine esercizio il Fondo non ha registrato altri oneri finanziari.

Sezione IV – Oneri di gestione

IV.1 COSTI SOSTENUTI NEL PERIODO

ONERI DI GESTIONE	Importi complessivamente corrisposti				Importi corrisposti a soggetti del gruppo di appartenenza della SGR			
	Importo (migliaia di euro)	% sul valore complessivo netto (*)	% sul valore dei beni negoziati	% sul valore del finanziamento	Importo (migliaia di euro)	% sul valore complessivo netto (*)	% sul valore dei beni negoziati	% sul valore del finanziamento
1) Provvigioni di gestione provvigioni di base	94	0,057%						
2) Costo per il calcolo del valore della quota (**)	28	0,017%						
3) Costi ricorrenti degli OICR in cui il fondo investe (***)	176	0,107%						
4) Compenso del depositario	21	0,013%						
5) Spese di revisione del fondo	5	0,003%						
6) Spese legali e giudiziarie								
7) Spese di pubblicazione del valore della quota ed eventuale pubblicazione del prospetto informativo								
8) Altri oneri gravanti sul fondo contributo vigilanza Consob oneri bancari oneri fiscali doppia imposizione altre	1 1	0,001% 0,001%						
9) Commissioni di collocamento (cfr. Tit. V, Cap.1, Sez. II, para. 3.3.1)	63	0,038%						
COSTI RICORRENTI TOTALI	388	0,236%						
10) Commissioni di performance (già provvigioni di incentivo)								
11) Oneri di negoziazione di strumenti finanziari di cui: - su titoli azionari - su titoli di debito - su derivati - altri	172 172	 0,126%	0,126%					
12) Oneri finanziari per i debiti assunti dal fondo								
13) Oneri fiscali di pertinenza del fondo								
TOTALE SPESE	560	0,339%						

(*) Calcolato come media del periodo. Il rispetto dei massimali delle percentuali degli oneri esposti sul Regolamento del Fondo è oggetto di verifica ad ogni calcolo del Valore complessivo netto.

(**) Tale costo va indicato sia nel caso in cui tale attività sia svolta dalla SGR, sia nel caso in cui sia svolta da un terzo in regime di esternalizzazione.

(***) Tale importo è di natura extra-contabile ed è calcolato in conformità alle indicazioni delle Linee Guida del CESR/10-674.

IV.2 COMMISSIONE DI PERFORMANCE (GIÀ PROVVIGIONE DI INCENTIVO)

La commissione di performance a favore della Società di Gestione viene calcolata e liquidata sulla base di quanto previsto dal Regolamento del Fondo.

A fine esercizio il Fondo non aveva commissione di performance.

IV.3 REMUNERAZIONI

Nella tabella seguente sono riportati i dati in euro riferiti alla remunerazione totale lorda corrisposta dalla Società nel 2025 (non inclusiva di oneri contributivi) suddivisa nella componente fissa e variabile, con indicazione del numero dei beneficiari.

Remunerazione totale 2025	Componente fissa 2025	Componente variabile 2025	Numero dipendenti al 31/12/2025
26.681.217	17.761.679	8.919.537	242

Nella tabella seguente sono riportati i dati in euro riferiti alla remunerazione totale lorda corrisposta dalla Società nel 2025 (non inclusiva di oneri contributivi), suddivisa nella componente fissa e variabile, riconosciuta al solo personale coinvolto nella gestione del Fondo per la quota parte della propria attività svolta a favore del Fondo stesso.

Remunerazione totale 2025	Componente fissa 2025	Componente variabile 2025
17.018	10.743	6.275

Nella tabella seguente sono riportati i dati in Euro riferiti alla remunerazione totale lorda corrisposta dalla Società nel 2025 (non inclusiva di oneri contributivi), suddivisa per le categorie di "Risk Takers" come normativamente previste.

xxxi) Amministratori esecutivi e non esecutivi (Membri del Cda e Amministratore Delegato)	466.694
xxxii) Direttore Generale, Condirettore Generale e Responsabili di Direzione,	2.658.099
xxxiii) Funzioni di Controllo (comprensivo di tutto il personale addetto a tali funzioni e del costo delle relative funzioni esternalizzate)	1.885.010
xxxiv) Altri Risk Takers	6.679.448
xxxv) Altri soggetti la cui remunerazione totale si collochi nella medesima fascia retributiva delle categorie sub ii) e iv	470.693

Nella tabella seguente è riportata la percentuale di incidenza della remunerazione riconosciuta al personale coinvolto nella gestione del Fondo per la quota parte della propria attività svolta a favore del Fondo stesso, con l'indicazione del numero dei beneficiari, rispetto al totale della remunerazione del personale.

N° beneficiari	% incidenza componente fissa	% incidenza componente variabile
12	0,06	0,07

La “Politica di Remunerazione e Incentivazione” di Anima SGR (di seguito “Politica”) definisce il ruolo degli organi sociali e delle funzioni aziendali nell’ambito della *governance* delle politiche di remunerazione e incentivazione, il processo di determinazione e di controllo delle stesse, nonché i principi e i criteri su cui si basa il sistema di remunerazione e incentivazione della SGR, volti a promuovere una sana ed efficace gestione dei rischi dell’impresa e dei singoli prodotti assicurandone la coerenza con i risultati economici e la situazione patrimoniale e finanziaria dell’impresa e dei portafogli gestiti.

La Politica, da ultimo approvata dall’Assemblea in data 27 marzo 2025, è stata aggiornata con riguardo al numero del personale più rilevante, nonché, al fine di recepire talune precisazioni terminologiche e alcune modifiche derivanti dai miglioramenti rilevati dal continuo processo di applicazione della politica.

Sezione V – Altri ricavi ed oneri

	Importo
Interessi attivi su disponibilità liquide	70.329
Interessi su disponibilità liquide c/c	70.329
Altri ricavi	29
Penali positive CSDR	27
Arrotondamenti	2
Altri oneri	
Totale	70.358

Sezione VI – Imposte

A fine esercizio il Fondo non aveva imposte a suo carico.

Parte D – Altre informazioni

Operatività posta in essere per la copertura dei rischi di portafoglio

Operazioni di copertura del rischio di portafoglio alla chiusura del periodo

A fine anno non risultano in essere operazioni per la copertura del rischio di portafoglio.

Operazioni di copertura del rischio di cambio che hanno avuto efficacia nell'esercizio

Nel corso dell'esercizio il Fondo non ha effettuato operazioni di copertura del rischio di cambio.

Operazioni in essere per la copertura del rischio di cambio alla chiusura del periodo

A fine esercizio non risultano in essere operazioni di copertura del rischio di cambio a carico del Fondo.

Oneri di intermediazione corrisposti alle controparti

Controparte	Banche Italiane	SIM	Banche e imprese di investimento di paesi OCSE	Banche e imprese di investimento di paesi non OCSE	Altre controparti
Soggetti appartenenti al gruppo					
Soggetti non appartenenti al gruppo	171.945				

Turnover

Turnover	
- Acquisti	295.693.451
- Vendite	6.498.964
Totale compravendite	302.192.415
- Sottoscrizioni	298.266.225
- Rimborsi	1.562.605
Totale raccolta	299.828.830
Totale	2.363.585
Patrimonio medio	165.056.467
Turnover portafoglio	1,432%

Informazioni sugli strumenti derivati Over the Counter (OTC)

Garanzie ricevute

A fine esercizio il Fondo non ha ricevuto garanzie in titoli e/o cash legate all'operatività in strumenti finanziari derivati OTC, in quanto non deteneva strumenti finanziari derivati OTC.

TRASPARENZA SULL'USO DELLE OPERAZIONI DI *FINANZIAMENTO TRAMITE TITOLI E DEI TOTAL RETURN SWAP* NELL'INFORMATIVA PERIODICA DEGLI OICR

A fine esercizio il Fondo non presenta posizioni aperte relative ad operazioni di *Finanziamento tramite titoli e Total Return Swap* e non ha fatto ricorso a tali strumenti nel corso del periodo di riferimento della Relazione.

RELAZIONE DELLA SOCIETÀ DI REVISIONE INDIPENDENTE AI SENSI DEGLI ARTT. 14 E 19-BIS DEL D.LGS. 27 GENNAIO 2010, N. 39 E DELL'ART. 9 DEL D.LGS. 24 FEBBRAIO 1998, N. 58

**Ai Partecipanti al
Fondo Comune di Investimento Mobiliare Aperto
Anima Patrimonio Globale & Silver Economy 2030**

RELAZIONE SULLA REVISIONE CONTABILE DELLA RELAZIONE DI GESTIONE

Giudizio

Abbiamo svolto la revisione contabile della relazione di gestione del Fondo Comune di Investimento Mobiliare Aperto Anima Patrimonio Globale & Silver Economy 2030 (il "Fondo"), costituita dalla situazione patrimoniale al 31 dicembre 2025, dalla sezione reddituale per il periodo dal 10 ottobre 2025 al 31 dicembre 2025 e dalla nota integrativa.

A nostro giudizio, la relazione di gestione fornisce una rappresentazione veritiera e corretta della situazione patrimoniale e finanziaria del Fondo al 31 dicembre 2025 e del risultato economico per il periodo dal 10 ottobre 2025 al 31 dicembre 2025 in conformità al Provvedimento emanato dalla Banca d'Italia il 19 gennaio 2015 e successive modifiche (di seguito anche il "Provvedimento") che ne disciplina i criteri di redazione.

Elementi alla base del giudizio

Abbiamo svolto la revisione contabile in conformità ai principi di revisione internazionali (ISA Italia). Le nostre responsabilità ai sensi di tali principi sono ulteriormente descritte nella sezione "*Responsabilità della società di revisione per la revisione contabile della relazione di gestione*" della presente relazione. Siamo indipendenti rispetto al Fondo e alla società Anima SGR S.p.A., Società di Gestione del Fondo, in conformità alle norme e ai principi in materia di etica e di indipendenza applicabili nell'ordinamento italiano alla revisione contabile del bilancio. Riteniamo di aver acquisito elementi probativi sufficienti ed appropriati su cui basare il nostro giudizio.

Responsabilità degli Amministratori e del Collegio Sindacale per la relazione di gestione

Gli Amministratori della Società di Gestione del Fondo sono responsabili per la redazione della relazione di gestione del Fondo che fornisca una rappresentazione veritiera e corretta in conformità al Provvedimento che ne disciplina i criteri di redazione e, nei termini previsti dalla legge, per quella parte del controllo interno dagli stessi ritenuta necessaria per consentire la redazione di una relazione di gestione che non contenga errori significativi dovuti a frodi o a comportamenti o eventi non intenzionali.

Gli Amministratori della Società di Gestione del Fondo sono responsabili per la valutazione della capacità del Fondo di continuare ad operare come un'entità in funzionamento e, nella redazione della relazione di gestione, per l'appropriatezza dell'utilizzo del presupposto della continuità aziendale, nonché per una adeguata informativa in materia.

Gli Amministratori utilizzano il presupposto della continuità aziendale nella redazione della relazione di gestione a meno che abbiano valutato che sussistono le condizioni per la liquidazione del Fondo o per l'interruzione dell'attività o non abbiano alternative realistiche a tali scelte.

Il Collegio Sindacale della Società di Gestione del Fondo ha la responsabilità della vigilanza, nei termini previsti dalla legge, sul processo di predisposizione dell'informativa finanziaria del Fondo.

Responsabilità della società di revisione per la revisione contabile della relazione di gestione

I nostri obiettivi sono l'acquisizione di una ragionevole sicurezza che la relazione di gestione nel suo complesso non contenga errori significativi, dovuti a frodi o a comportamenti o eventi non intenzionali, e l'emissione di una relazione di revisione che includa il nostro giudizio. Per ragionevole sicurezza si intende un livello elevato di sicurezza che, tuttavia, non fornisce la garanzia che una revisione contabile svolta in conformità ai principi di revisione internazionali (ISA Italia) individui sempre un errore significativo, qualora esistente. Gli errori possono derivare da frodi o da comportamenti o eventi non intenzionali e sono considerati significativi qualora ci si possa ragionevolmente attendere che essi, singolarmente o nel loro insieme, siano in grado di influenzare le decisioni economiche prese dagli utilizzatori sulla base della relazione di gestione.

Nell'ambito della revisione contabile svolta in conformità ai principi di revisione internazionali (ISA Italia), abbiamo esercitato il giudizio professionale e abbiamo mantenuto lo scetticismo professionale per tutta la durata della revisione contabile. Inoltre:

- abbiamo identificato e valutato i rischi di errori significativi nella relazione di gestione, dovuti a frodi o a comportamenti o eventi non intenzionali; abbiamo definito e svolto procedure di revisione in risposta a tali rischi; abbiamo acquisito elementi probativi sufficienti ed appropriati su cui basare il nostro giudizio. Il rischio di non individuare un errore significativo dovuto a frodi è più elevato rispetto al rischio di non individuare un errore significativo derivante da comportamenti o eventi non intenzionali, poiché la frode può implicare l'esistenza di collusioni, falsificazioni, omissioni intenzionali, rappresentazioni fuorvianti o forzature del controllo interno;
- abbiamo acquisito una comprensione del controllo interno rilevante ai fini della revisione contabile allo scopo di definire procedure di revisione appropriate nelle circostanze e non per esprimere un giudizio sull'efficacia del controllo interno del Fondo e della Società di Gestione del Fondo;
- abbiamo valutato l'appropriatezza dei criteri e delle modalità di valutazione adottati, nonché la ragionevolezza delle stime contabili effettuate dagli Amministratori, inclusa la relativa informativa;

- siamo giunti ad una conclusione sull'appropriatezza dell'utilizzo da parte degli Amministratori del presupposto della continuità aziendale e, in base agli elementi probativi acquisiti, sull'eventuale esistenza di una incertezza significativa riguardo a eventi o circostanze che possono far sorgere dubbi significativi sulla capacità del Fondo di continuare ad operare come una entità in funzionamento. In presenza di un'incertezza significativa, siamo tenuti a richiamare l'attenzione nella relazione di revisione sulla relativa informativa della relazione di gestione, ovvero, qualora tale informativa sia inadeguata, a riflettere tale circostanza nella formulazione del nostro giudizio. Le nostre conclusioni sono basate sugli elementi probativi acquisiti fino alla data della presente relazione. Tuttavia, eventi o circostanze successivi possono comportare il fatto che il Fondo cessi di operare come un'entità in funzionamento;
- abbiamo valutato la presentazione, la struttura e il contenuto della relazione di gestione nel suo complesso, inclusa l'informativa, e se la relazione di gestione rappresenti le operazioni e gli eventi sottostanti in modo da fornire una corretta rappresentazione.

Abbiamo comunicato ai responsabili delle attività di governance della Società di Gestione del Fondo, identificati ad un livello appropriato come richiesto dai principi di revisione internazionali (ISA Italia), tra gli altri aspetti, la portata e la tempistica pianificate per la revisione contabile e i risultati significativi emersi, incluse le eventuali carenze significative nel controllo interno identificate nel corso della revisione contabile.

RELAZIONE SU ALTRE DISPOSIZIONI DI LEGGE E REGOLAMENTARI

Giudizi e dichiarazione ai sensi dell'art. 14, comma 2, lettere e), e-bis) ed e-ter), del D.Lgs. 39/10

Gli Amministratori di Anima SGR S.p.A. sono responsabili per la predisposizione della relazione degli Amministratori del Fondo al 31 dicembre 2025, incluse la sua coerenza con la relazione di gestione del Fondo e la sua conformità al Provvedimento.

Abbiamo svolto le procedure indicate nel principio di revisione (SA Italia) n. 720B al fine di:


- esprimere un giudizio sulla coerenza della relazione degli Amministratori con la relazione di gestione del Fondo;
- esprimere un giudizio sulla conformità al Provvedimento della relazione degli Amministratori;
- rilasciare una dichiarazione su eventuali errori significativi nella relazione degli Amministratori.

A nostro giudizio, la relazione degli Amministratori è coerente con la relazione di gestione del Fondo al 31 dicembre 2025.

Inoltre, a nostro giudizio, la relazione degli Amministratori è redatta in conformità al Provvedimento.

Con riferimento alla dichiarazione di cui all'art. 14, comma 2, lettera e-ter), del D.Lgs. 39/10, rilasciata sulla base delle conoscenze e della comprensione del Fondo e del relativo contesto acquisite nel corso dell'attività di revisione, non abbiamo nulla da riportare.

DELOITTE & TOUCHE S.p.A.


Enrico Gazzaniga
Socio

Milano, 29 aprile 2026



ANIMA SGR S.p.A. - Società di gestione del risparmio

Società appartenente al Gruppo Bancario Banco BPM
e soggetta all'attività di direzione e coordinamento di Banco BPM S.p.A.
Corso Garibaldi 99 - 20121 Milano
Telefono: +39 02 80638.1 - Fax +39 02 80638222
Appartenente al Gruppo IVA Banco BPM con Partita IVA 10537050964
Cod. Fisc. e Reg. Imprese di Milano n. 07507200157
Capitale Sociale Euro 23.793.000 int. vers. - R.E.A. di Milano n. 1162082
www.animasgr.it - Info: clienti@animasgr.it
Numero verde: 800.388.876