

Nome del prodotto: Anima PicPac ESaloGo Bilanciato
2025 II

Identificativo della persona giuridica:
549300JS5KRYEGTWIX30

Caratteristiche ambientali e/o sociali

Si intende per investimento sostenibile un investimento in un'attività economica che contribuisce a un obiettivo ambientale o sociale, a condizione che tale investimento non arrechi un danno significativo a nessun obiettivo ambientale o sociale e che l'impresa beneficiaria degli investimenti rispetti prassi di buona governance.

La tassonomia dell'UE è un sistema di classificazione istituito dal regolamento (UE) 2020/852, che stabilisce un elenco di attività economiche ecosostenibili. Tale regolamento non comprende un elenco di attività economiche socialmente sostenibili. Gli investimenti sostenibili con un obiettivo ambientale potrebbero non risultare allineati alla tassonomia.

Questo prodotto finanziario aveva un obiettivo di investimento sostenibile?

Sì

No

Ha effettuato investimenti sostenibili con un obiettivo ambientale: _____%

Ha promosso caratteristiche ambientali/sociali (A/S) e, pur non avendo come obiettivo un investimento sostenibile, aveva una quota del(lo) 42.21% di investimenti sostenibili

in attività economiche considerate ecosostenibili conformemente alla tassonomia dell'UE

con un obiettivo ambientale in attività economiche considerate ecosostenibili conformemente alla tassonomia dell'UE

in attività economiche che non sono considerate ecosostenibili conformemente alla tassonomia dell'UE

con un obiettivo ambientale in attività economiche che non sono considerate ecosostenibili conformemente alla tassonomia dell'UE

con un obiettivo sociale

Ha effettuato investimenti sostenibili con un obiettivo sociale: _____%

Ha promosso caratteristiche A/S ma non ha effettuato alcun investimento sostenibile



In che misura sono soddisfatte le caratteristiche ambientali e/o sociali promosse da questo prodotto finanziario?

Il prodotto finanziario ha pienamente soddisfatto le caratteristiche ambientali e sociali promosse, in linea con tutti gli elementi caratterizzanti della propria strategia di investimento, come descritto nelle risposte alle sezioni successive. In particolare, questo prodotto finanziario ha promosso sia la preservazione dell'ambiente e delle risorse naturali, che la democrazia, i diritti umani e sociali e condizioni di lavoro dignitose, come perseguite dagli emittenti governativi. Dal punto di vista degli emittenti corporate, il prodotto finanziario ha promosso anche: la lotta al cambiamento climatico, il rispetto dei diritti umani, la protezione della salute umana e la protezione del benessere umano. La promozione di tali caratteristiche è stata valutata dal Gestore attraverso analisi condotte da fornitori terzi specializzati in tematiche ESG ed è stata monitorata nel continuo dalle diverse strutture della Società di Gestione.

● **Qual è stata la prestazione degli indicatori di sostenibilità?**

Gli indicatori di sostenibilità usati da questo prodotto finanziario sono rappresentati da:

- l'esclusione delle aziende coinvolte nell'intera catena del valore del carbone termico, ossia nei settori della produzione di energia, fornitura di servizi a supporto dell'industria energetica ed estrazione, con una quota di fatturato che rappresenti

Gli indicatori di sostenibilità misurano in che modo sono rispettate le caratteristiche ambientali o sociali promosse dal prodotto finanziario.

oltre il 30% dei loro ricavi, identificate tramite i dati e analisi provenienti dal fornitore terzo, per quello che riguarda la lotta al cambiamento climatico;

- l'esclusione:
 - delle aziende coinvolte nella produzione o nella commercializzazione di armi controverse, come le mine antiuomo, le munizioni a grappolo, le armi chimiche, biologiche, incendiarie, al fosforo bianco e nucleari, la maggior parte delle quali sono state bandite da trattati internazionali, identificate tramite i dati e le analisi provenienti dal fornitore terzo;
 - delle aziende appartenenti al settore della difesa/aerospazio, identificate tramite la classificazione settoriale del fornitore terzo;
 - dei Paesi sanzionati dalle Nazioni Unite a livello di governo centrale per sistematiche violazioni dei diritti umani, o identificati tramite i dati e le analisi provenienti dal fornitore terzo,

per quello che riguarda il rispetto dei diritti umani;

- l'esclusione di aziende coinvolte nella produzione e coltivazione di tabacco, identificate tramite la classificazione settoriale del fornitore terzo, per quello che riguarda la protezione della salute umana;
- l'esclusione delle aziende coinvolte nel settore del gioco d'azzardo, identificate tramite la classificazione settoriale del fornitore terzo, per quello che riguarda la protezione del benessere umano;
- a partire dal 1° aprile 2024, la valutazione delle pratiche di buona governance su tutti gli strumenti finanziari nel portafoglio prevede, per gli investimenti diretti in singoli emittenti, la verifica della conformità al Global Compact, l'analisi del punteggio del fattore G (Governance) superiore a 25/100 e un processo di valutazione, sviluppato interamente dal Gestore, per gli emittenti privi di punteggio G. Per quanto concerne gli investimenti in OICR, i fondi artt. 8 e 9 SFDR sono sempre ammessi in quanto soggetti agli obblighi di verifica della buona governance, mentre i fondi art. 6 SFDR sono ammessi solo se rispettano prassi di buona governance, ossia se il loro punteggio G è pari o superiore a 66,67/100 o, previa verifica da parte della SGR, se il Gestore terzo del prodotto art. 6 SFDR ha formalizzato procedure di controllo relative alla buona governance sugli investimenti del prodotto stesso. Si precisa che i punteggi G e le violazioni del Global Compact sono valutati tramite fornitori terzi.

Nel corso del periodo la selezione degli investimenti è stata effettuata tenendo conto delle esclusioni sopra elencate. Il rispetto dei relativi vincoli è stato assicurato dal monitoraggio svolto su base continuativa dalle funzioni di controllo.

La gestione dei fondi della famiglia ESALOGO mira in generale, pur non considerandolo un obiettivo vincolante, ad ottenere nel lungo periodo una qualità ESG del portafoglio migliore di quella del rispettivo benchmark, laddove un benchmark sia stato individuato. Tale qualità ESG viene misurata dall'ESG score, espresso in una scala da 1 a 100 dove 100 è il massimo della qualità ESG.

- ***... e rispetto ai periodi precedenti?***

Rispetto al periodo precedente, si evidenzia il rafforzamento del processo di valutazione delle pratiche di buona governance, come illustrato nel paragrafo precedente.

- ***Quali erano gli obiettivi degli investimenti sostenibili che il prodotto finanziario in parte ha realizzato e in che modo l'investimento sostenibile ha contribuito a tali obiettivi?***

Come illustrato nel paragrafo iniziale, anche se il prodotto non ha come obiettivo investimenti sostenibili, esso ha investito il 42.21% dei suoi asset in emittenti definiti sostenibili ai sensi della SFDR (sia da un punto di vista ambientale che sociale, senza soglie specifiche sui due tipi), in base ad un algoritmo interno del Gestore. Tale algoritmo prevede che siano considerati sostenibili gli emittenti che:

- rispettano una serie di criteri di esclusione;
- superano il test DNSH (definito internamente dal Gestore), descritto al paragrafo successivo;
- superano il test di buona governance (definito internamente dal Gestore) e di buona qualità ambientale e sociale, fissati a un livello di 25/100 per i punteggi E e S;
- contribuiscono positivamente ad almeno uno dei tre seguenti ambiti: Transizione Climatica, Ambiente e Società. La contribuzione positiva è misurata sulla base del coinvolgimento degli emittenti in determinate iniziative o sulla base di criteri di best in class, relativi a specifici fattori ambientali e/o sociali (sia i tre ambiti, che i criteri di contribuzione positiva, di cui sopra, sono definiti internamente dal Gestore).

Nel corso del periodo la selezione degli investimenti è stata effettuata tenendo conto dei criteri sopra elencati. Il rispetto dei relativi vincoli è stato assicurato dal monitoraggio svolto su base continuativa dalle funzioni di controllo.

● ***In che modo gli investimenti sostenibili che il prodotto finanziario in parte ha realizzato non hanno arrecato un danno significativo a nessun obiettivo di investimento sostenibile sotto il profilo ambientale o sociale?***

La verifica che gli emittenti considerati sostenibili non causino un danno significativo ad altri obiettivi di investimento sostenibili avviene tramite un test (cosiddetto test DNSH – Do No Significant Harm), che, in coerenza con le indicazioni normative, è basato sugli indicatori principali di impatto avverso (PAI)*. In particolare, si considera che gli investimenti arrechino un danno significativo quando riguardano emittenti che:

- non pubblicano dati sulla Carbon Footprint, sulla Carbon Intensity e sulla Board Gender Diversity;
- sono coinvolti nel settore dei combustibili fossili (PAI 4) o in quello delle armi controverse (PAI 14);
- sono coinvolti in controversie **molto gravi** relative al rispetto delle previsioni del Global Compact delle Nazioni Unite e di quelle OCSE per le imprese multinazionali;
- superino dei valori soglia **limite** (specificamente individuati dal Gestore sulla base di un campione diversificato di emittenti a livello mondiale) per anche uno solo degli indicatori PAI seguenti: 2**, 3**, 5, 6, 8, 9, 12 e 13;
- superino dei valori soglia **critici** (specificamente individuati dal Gestore sulla base di un campione diversificato di emittenti a livello mondiale) per almeno 4 degli indicatori PAI seguenti: 2**, 3**, 5, 6, 7, 8, 9, 10, 11, 12 e 13.

Nota *: gli indicatori PAI utilizzati sono quelli obbligatori previsti dalla Regolamentazione Tecnica (RTS) della SFDR.

Nota **: si precisa che, ai fini del test DNSH, la Carbon Footprint e la GHG Intensity sono calcolate prendendo in considerazione le emissioni di gas serra solo di Scope 1 e 2.

In che modo si è tenuto conto degli indicatori degli effetti negativi sui fattori di sostenibilità?

Si faccia riferimento al paragrafo precedente.

Gli investimenti sostenibili erano allineati con le linee guida OCSE destinate alle imprese multinazionali e con i Principi guida delle Nazioni Unite su imprese e diritti umani?

Descrizione particolareggiata:

L'allineamento degli investimenti sostenibili alle Linee guida dell'OCSE per le imprese multinazionali e ai Principi guida delle Nazioni Unite su imprese e diritti umani è stato perseguito attraverso diversi criteri di selezione e di gestione degli investimenti, spiegati precedentemente e coerenti con le linee guida richiamate. In particolare:

- esclusioni relative alle armi controverse, che si applicano a tutti gli investimenti;

I principali effetti negativi sono gli effetti negativi più significativi delle decisioni di investimento sui fattori di sostenibilità relativi a problematiche ambientali, sociali e concernenti il personale, il rispetto dei diritti umani e le questioni relative alla lotta alla corruzione attiva e passiva.

- esclusioni basate sul principio “do no significant harm”, applicato attraverso la definizione di livelli limite degli indicatori PAI;
- inclusioni basate sulla identificazione di contributi positivi a obiettivi climatici, sociali o ambientali;
- esclusioni di rating ambientali o sociali che ricadono nel peggiore quartile;
- applicazione agli investimenti azionari della policy di esercizio del diritto di voto, costruita sul modello di quella dell’info provider ISS, che tiene conto di specifici fattori di carattere ESG e fa riferimento a linee guida coerenti con le sustainable business practices in materia di ambiente, equo trattamento del lavoro, politiche non discriminatorie e protezione dei diritti umani, inquadrata in iniziative come quelle di United Nations Environment Programme Finance Initiative (UNEP FI), United Nations Principles for Responsible Investment (UNPRI), United Nations Global Compact, Global Reporting Initiative (GRI), Carbon Principles, International Labour Organization Conventions (ILO), CERES Principles, Global Sullivan Principles, MacBride Principles e delle Direttive dell’Unione Europea in materia sociale e ambientale.

La tassonomia dell'UE stabilisce il principio "non arrecare un danno significativo", in base al quale gli investimenti allineati alla tassonomia non dovrebbero arrecare un danno significativo agli obiettivi della tassonomia dell'UE, ed è corredata di criteri specifici dell'Unione

Il principio "non arrecare un danno significativo" si applica solo agli investimenti sottostanti il prodotto finanziario che tengono conto dei criteri dell'UE per le attività economiche ecosostenibili. Gli investimenti sottostanti la parte restante del presente prodotto finanziario non tengono conto dei criteri dell'UE per le attività economiche ecosostenibili.

Nessun altro investimento sostenibile deve arrecare un danno significativo agli obiettivi ambientali o sociali.



In che modo questo prodotto finanziario ha preso in considerazione i principali effetti negativi sui fattori di sostenibilità?

Il prodotto finanziario ha preso in considerazione i principali impatti avversi sui fattori di sostenibilità (PAI).

In generale, la considerazione dei PAI si basa sul contributo di alcuni fattori mitiganti, come le esclusioni di tipo valoriale, le esclusioni e limitazioni risultanti dall’investimento in emittenti sostenibili ai sensi della SFDR, o la definizione di obiettivi specifici per alcuni PAI selezionati tra quelli obbligatori elencati nella Regolamentazione Tecnica della SFDR.

In particolare, per quello che riguarda gli emittenti corporate:

- da un punto di vista valoriale, sono stati esclusi gli emittenti coinvolti in armamenti controversi (collegamento al PAI 14), armi nucleari, tabacco, gioco d’azzardo e carbone per uso termico (collegamento al PAI 4) e quelli appartenenti al settore della difesa/aerospazio;
- la quota degli asset del prodotto investita in emittenti sostenibili ha fatto sì che, per costruzione, tali emittenti abbiano superato i test di buona qualità ambientale (E) e sociale (S) e quello DNSH, contribuendo positivamente alle tematiche climatiche, ambientali e sociali. In particolare, come descritto più in dettaglio nel paragrafo precedente sull’argomento, il test DNSH ha implicato il superamento di determinate soglie critiche, quantitativamente definite, su tutti gli indicatori PAI obbligatori per gli emittenti corporate;
- dal punto di vista di obiettivi specifici su alcuni PAI selezionati:

o PAI 4 (esposizione ai combustibili fossili): l’impatto avverso è stato limitato attraverso l’esclusione di emittenti con più del 30% dei ricavi da carbone termico;

o PAI 14 (armamenti controversi): l’impatto avverso è stato eliminato attraverso l’esclusione degli emittenti coinvolti in armamenti controversi.

Invece, per quello che riguarda obiettivi specifici su alcuni PAI selezionati per gli emittenti governativi, si prende in considerazione il:

- PAI 16 (violazione dei diritti umani): l'impatto avverso è stato fortemente mitigato attraverso l'esclusione degli emittenti governativi sanzionati dalle Nazioni Unite per gravi violazioni dei diritti umani.



Quali sono stati i principali investimenti di questo prodotto finanziario?

L'elenco comprende gli investimenti che costituiscono la quota maggiore di investimenti del prodotto finanziario durante il periodo di riferimento, ossia: dal 01/01/2024 al 31/12/2024

Investimenti di maggiore entità	Settore	%Attivi	Paese
ITALY BTPS 2% 15-01/12/2025	BONDS STATES FEDERAL STATES	6.78%	ITALY
ITALY BTPS 0.5% 20-01/02/2026	BONDS STATES FEDERAL STATES	6.66%	ITALY
ITALY BTPS 0% 21-01/04/2026	BONDS STATES FEDERAL STATES	6.61%	ITALY
AMCO SPA 4.375% 22-27/03/2026	BANKS	3.46%	ITALY
ITALY BTPS 3.5% 22-15/01/2026	BONDS STATES FEDERAL STATES	3.44%	ITALY
ITALY BTPS 0% 21-01/08/2026	BONDS STATES FEDERAL STATES	3.28%	ITALY
ENI SPA 20-31/12/2060 FRN	DISTRIBUTION WATER GAZ ELECTRICITY ENERGY	3.01%	ITALY
APPLE INC	ELECTRICS/ ELECTRONICS	2.34%	UNITED-STATES (U.S.A.)
BANCO BPM SPA 1.75% 19-28/01/2025	BANKS	2.15%	ITALY
NVIDIA CORP	ELECTRICS/ ELECTRONICS	2.04%	UNITED-STATES (U.S.A.)
MICROSOFT CORP	SOFTWARE	1.92%	UNITED-STATES (U.S.A.)
UNIPOL GRUPPO FI 3% 15-18/03/2025	INSURANCES	1.70%	ITALY
ENEL SPA 19-24/05/2080 FRN	DISTRIBUTION WATER GAZ ELECTRICITY ENERGY	1.70%	ITALY
CEPSA FINANCE SA 1% 19-16/02/2025	DISTRIBUTION WATER GAZ ELECTRICITY ENERGY	1.69%	SPAIN
VOLKSWAGEN INTFN 14-29/03/2049 FRN	CONSTRUCTION OF MACHINERY AND VEHICLES	1.69%	NETHERLANDS



Qual è stata la quota degli investimenti in materia di sostenibilità?

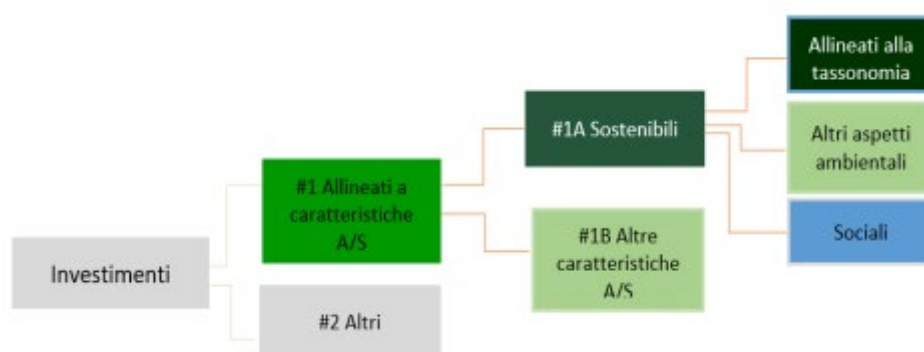
L'allocazione degli attivi descrive la quota di investimenti in attivi specifici.

Per conformarsi alla tassonomia dell'UE, i criteri per il gas fossile comprendono limitazioni delle emissioni e il passaggio all'energia da fonti totalmente rinnovabili o ai combustibili a basse emissioni di carbonio entro la fine del 2035. Per l'energia nucleare i criteri comprendono norme complete in materia di sicurezza e gestione dei rifiuti.

Le attività abilitanti consentono direttamente ad altre attività di apportare un contributo sostanziale a un obiettivo ambientale.

Le attività di transizione sono attività per le quali

● Qual è stata l'allocazione degli attivi?



#1 Allineati a caratteristiche A/S: comprende gli investimenti del prodotto finanziario utilizzati per rispettare le caratteristiche ambientali o sociali promosse dal prodotto finanziario.

#2 Altri: comprende gli investimenti rimanenti del prodotto finanziario che non sono allineati alle caratteristiche ambientali o sociali, né sono considerati investimenti sostenibili.

La categoria **#1 Allineati a caratteristiche A/S** comprende:

- la sottocategoria **#1A Sostenibili**, che contempla gli investimenti sostenibili dal punto di vista ambientale e sociale;
- la sottocategoria **#1B Altre caratteristiche A/S**, che contempla gli investimenti allineati alle caratteristiche ambientali o sociali che non sono considerati investimenti sostenibili.

non sono ancora disponibili alternative a basse emissioni di carbonio e che presentano, tra gli altri, livelli di emissione di gas a effetto serra corrispondenti alla migliore prestazione.

L'allocazione degli attivi del prodotto finanziario è definita dal suo profilo di rischio-rendimento e attuata attraverso la modulazione dei suoi investimenti nel corso del tempo. 95.59% degli asset del prodotto finanziario è stato investito in emittenti che promuovono le caratteristiche ambientali e sociali descritte nei paragrafi precedenti e che sono caratterizzati, quelli corporate, da uno score E superiore a 25/100 e da uno score S superiore a 33/100 (e che hanno superato il test di good governance) e quelli governativi da un ESG score superiore a 25/100.

Anche gli investimenti in OICVM a loro volta classificati ai sensi degli art. 8 e 9 della SFDR sono considerati allineati alle caratteristiche ambientali e sociali promosse da questo prodotto finanziario.

Inoltre, anche se questo prodotto finanziario non aveva come obiettivo investimenti sostenibili, esso ha investito comunque 42.21% delle sue attività in investimenti sostenibili, come descritto nei paragrafi precedenti.

Per quanto concerne la percentuale di allineamento alla tassonomia, gli investimenti sostenibili con un obiettivo ambientale erano allineati alla tassonomia dell'UE per 1.56% del fatturato, 2.97% delle spese in conto capitale, 2.33% delle spese operative (dati riportati dalle società emittenti).

4.40% degli asset del prodotto finanziario (componente "#2 Altro") è stato investito in strumenti di mercato monetario o in un mix di tali strumenti e di strumenti di emittenti sprovvisti di punteggio E o G o S o con punteggio E inferiore a 25/100 o con un punteggio S inferiore a 33/100 (ma che hanno superato il test di good governance), o in emittenti governativi senza ESG score o con un ESG score inferiore a 25/100.

In tal caso, gli emittenti sprovvisti di punteggio E o G o S o con punteggio E inferiore a 25/100 o con un punteggio S inferiore a 33/100 (ma che hanno superato il test di good governance), o in emittenti governativi senza ESG score o con un ESG score inferiore a 25/100 sono stati ritenuti di interesse da un punto di vista finanziario e, date le loro caratteristiche, utili a completare il profilo tematico, settoriale e geografico del portafoglio. Comunque, essi hanno rispettato i criteri di esclusione di cui alle precedenti sezioni.

● **In quali settori economici sono stati effettuati gli investimenti?**

Azionario:

Descrizione	Media
Tecnologia dell'informazione	10.32%
Finanza	5.26%
Sanità	5.25%
Beni voluttuari	3.86%
Prodotti industriali	3.44%
Servizi comunicazione	3.40%
Beni prima necessità	2.84%
Energia	1.86%
Materiali	1.53%
Servizi pubblica utilità	1.11%
Immobiliare	0.72%

Obbligazionario:

Descrizione	Media
Stati Sovrani	22.18%
Banche	8.93%
Servizi di Pubblica Utilità	4.66%
Energia	4.52%
Assicurazioni	3.64%

Auto	3.28%
Servizi Finanziari	2.28%
Telecomunicazioni	2.27%
Tecnologia & Elettronica	2.17%



In che misura gli investimenti sostenibili con un obiettivo ambientale erano allineati alla tassonomia dell'UE?

Gli investimenti sostenibili con un obiettivo ambientale erano allineati alla tassonomia dell'UE per 1.56% del fatturato, 2.97% delle spese in conto capitale, 2.33% delle spese operative (dati riportati dalle società emittenti).

- Il prodotto finanziario ha investito in attività connesse al gas fossile e/o all'energia nucleare che erano conformi alla tassonomia dell'UE¹?

Si

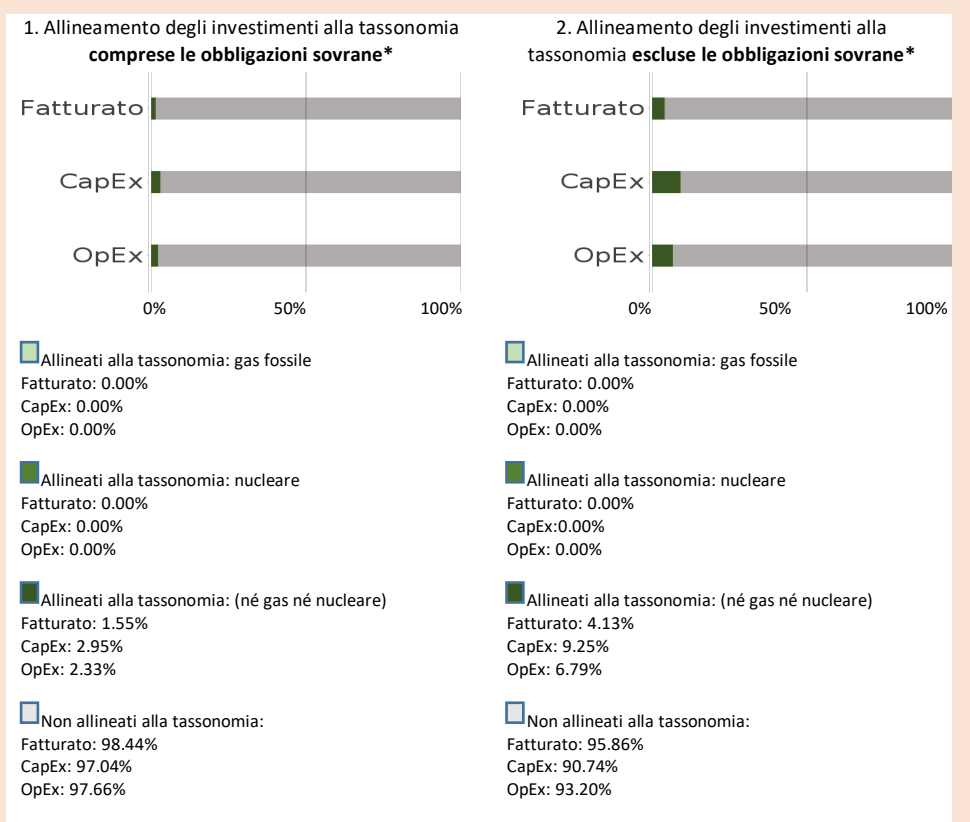
 Gas Fossile

 Energia nucleare
 No

Le attività allineate alla tassonomia sono espresse in percentuale di:

- **fatturato:** quota di entrate da attività verdi delle imprese beneficiarie degli investimenti;
- **spese in conto capitale (CapEx):** investimenti verdi effettuati dalle imprese beneficiarie degli investimenti, ad es. per la transizione verso un'economia verde;
- **spese operative (OpEx):** attività operative verdi delle imprese beneficiarie degli investimenti

I due grafici che seguono mostrano in verde la percentuale di investimenti che erano allineati alla tassonomia dell'UE. Poiché non esiste una metodologia adeguata per determinare l'allineamento delle obbligazioni sovrane* alla tassonomia, il primo grafico mostra l'allineamento alla tassonomia in relazione a tutti gli investimenti del prodotto finanziario comprese le obbligazioni sovrane, mentre il secondo grafico mostra l'allineamento alla tassonomia solo in relazione agli investimenti del prodotto finanziario diversi dalle obbligazioni sovrane.



*Ai fini dei grafici di cui sopra, per "obbligazioni sovrane" si intendono tutte le esposizioni sovrane.

¹ Le attività connesse al gas fossile e/o all'energia nucleare sono conformi alla tassonomia dell'UE solo se contribuiscono all'azione di contenimento dei cambiamenti climatici ("mitigazione dei cambiamenti climatici") e non arrecano un danno significativo a nessuno degli obiettivi della tassonomia dell'UE - cfr. nota esplicativa sul margine sinistro. I criteri completi riguardanti le attività economiche connesse al gas fossile e all'energia nucleare che sono conformi alla tassonomia dell'UE sono stabiliti nel regolamento delegato (UE) 2022/1214 della Commissione.



sono investimenti sostenibili con un obiettivo ambientale che **non tengono conto dei criteri** per le attività economiche ecosostenibili a norma del regolamento (UE) 2020/852.

● **Qual era la quota degli investimenti effettuati in attività di transizione e abilitanti?**

La quota di investimenti effettuati in attività di transizione erano 0.15% del fatturato, 0.23% delle spese in conto capitale, 0.01% delle spese operative (dati riportati dalle società emittenti).

La quota di investimenti effettuati in attività abilitanti erano 1.72% del fatturato, 3.74% delle spese in conto capitale, 3.17% delle spese operative (dati riportati dalle società emittenti).

● **Come si rapporta la percentuale di investimenti che erano allineati alla tassonomia dell'UE con i precedenti periodi di riferimento?**

Le percentuali di investimenti allineati alla tassonomia dell'UE si rapportano con il precedente periodo di riferimento (2023) evidenziando le variazioni nelle grandezze di seguito indicate:

- 0.67%: rispetto al fatturato;
- 1.23%: in relazione alle spese in conto capitale;
- 0.87%: per quanto riguarda le spese operative.



Qual era la quota di investimenti sostenibili con un obiettivo ambientale non allineati alla tassonomia dell'UE?

La quota di investimenti sostenibili con un obiettivo ambientale non allineati alla tassonomia dell'UE erano 37.60% del fatturato, 36.19% delle spese in conto capitale, 36.82% delle spese operative (dati riportati dalle società emittenti).

Si tenga conto che parte di tali investimenti sostenibili con obiettivo ambientale risulta sostenibile anche da un punto di vista sociale.



Qual era la quota di investimenti socialmente sostenibili?

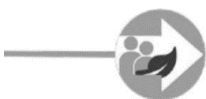
20.23%.

Si tenga conto che parte di tali investimenti sostenibili con obiettivo sociale risulta sostenibile anche da un punto di vista ambientale.



Quali investimenti erano compresi nella categoria "Altri" e qual era il loro scopo? Esistevano garanzie minime di salvaguardia ambientale o sociale?

Si faccia riferimento alla risposta al paragrafo precedente sulla allocazione degli attivi.



Quali azioni sono state adottate per soddisfare le caratteristiche ambientali e/o sociali durante il periodo di riferimento?

Nel corso del periodo la selezione degli investimenti è stata effettuata nel rispetto di tutti i limiti e delle allocazioni degli attivi sopra riportati ed il rispetto dei limiti e delle allocazioni descritte nei paragrafi precedenti è stato monitorato nel continuo dalle diverse strutture della Società di Gestione.

Per quanto riguarda l'attività di voto relativa al prodotto nel corso del periodo, si faccia riferimento al rendiconto annuale del prodotto stesso, o ai rendiconti dei singoli fondi presenti in portafoglio nel corso del periodo.

Per quanto riguarda l'attività di impegno della Società di Gestione, si faccia riferimento alla politica d'impegno ed alla Relazione sulla Politica d'impegno pubblicate sul sito della Società di Gestione.



Qual è stata la prestazione di questo prodotto finanziario rispetto all'indice di riferimento?

Non è stato designato alcun indice come indice di riferimento per soddisfare le caratteristiche ambientali o sociali promosse dal prodotto finanziario.

- ***Per quali aspetti l'indice di riferimento differisce da un indice generale di mercato?***

Non applicabile.

- ***Qual è stata la prestazione di questo prodotto finanziario in relazione agli indicatori di sostenibilità volti a determinare l'allineamento dell'indice di riferimento alle caratteristiche ambientali o sociali promosse?***

Non applicabile.

- ***Qual è stata la prestazione di questo prodotto finanziario rispetto all'indice di riferimento?***

Non applicabile.

- ***Qual è stata la prestazione di questo prodotto finanziario rispetto all'indice generale di mercato?***

Non applicabile.

Gli indici di riferimento sono indici atti a misurare se il prodotto finanziario rispetti le caratteristiche ambientali o sociali che promuove.